



**АНТИНАРКОТИЧЕСКАЯ КОМИССИЯ САМАРСКОЙ ОБЛАСТИ
ПРАВИТЕЛЬСТВО САМАРСКОЙ ОБЛАСТИ**

443006, г. Самара, ул. Молодогвардейская, 210, телефон: 242-48-24, факс: 332-25-65

*Утвержден
п. ____ протокола заседания
антинаркотической комиссии
Самарской области
от «__» марта 2021 г. № 1*

**ДОКЛАД
О НАРКОСИТУАЦИИ
В САМАРСКОЙ ОБЛАСТИ
(по результатам мониторинга
наркоситуации в 2020 году)**

Самара, 2021

ОГЛАВЛЕНИЕ

| | |
|--|-----|
| 1. Характеристика Самарской области..... | 3 |
| 2. Анализ, оценка и динамика уровня и структуры незаконного потребления наркотиков..... | 10 |
| 3. Оценка состояния и доступности наркологической медицинской помощи, медицинской и социальной реабилитации наркопотребителей, оказания социальных услуг и ресоциализации лицам, потребляющим наркотики в немедицинских целях..... | 40 |
| 4. Анализ, оценка и динамика результатов деятельности в сфере профилактики немедицинского потребления наркотиков..... | 46 |
| 5. Анализ, оценка и динамика ситуации в сфере противодействия незаконному обороту наркотиков..... | 78 |
| 6. Оценка реализации региональной антинаркотической программы. Анализ основных мероприятий в области противодействия распространению немедицинского потребления и незаконного оборота наркотиков, проведенных участниками мониторинга наркоситуации... | 99 |
| 7. Оценка состояния наркоситуации в субъекте Российской Федерации (по муниципальным образованиям) в соответствии с Критериями оценки развития наркоситуации..... | 105 |
| 8. Краткосрочное прогнозирование динамики дальнейшего развития наркоситуации..... | 119 |
| 9. Управленческие решения и предложения по изменению наркоситуации в субъекте Российской Федерации и в Российской Федерации..... | 122 |
| Приложение..... | 126 |

1. Характеристика Самарской области

Самарская область входит в состав Приволжского федерального округа. Область расположена в юго-восточной части европейской территории России в среднем течении реки Волги. Территория области имеет площадь – 53,6 тыс. кв. км (0,31% территории России), протяжение с севера на юг – 335 км, с запада на восток – 315 км.



Область граничит с Саратовской областью на юго-западе, с Ульяновской областью – на северо-западе, с Оренбургской областью – на юго-востоке, с Республикой Татарстан – на севере, на юге имеет границу с Республикой Казахстан.

Самарская область – один из крупнейших в России транспортных узлов, который находится на пересечении важнейших международных транспортных коридоров «Север-Юг» и «Запад-Восток». Транспортный узел региона является одним из крупнейших в России и обладает высоким логистическим потенциалом в направлении грузопотоков между основными макроэкономическими полюсами – странами Европейского Союза и Азиатско-Тихоокеанского региона.

В структуре транспортно-логистической системы России Самарский транспортный узел представлен всеми видами транспорта, за исключением морского.

Антинаркотическая комиссия Самарской области

Важнейшие характеристики транспортной инфраструктуры: развитая сеть железнодорожных магистралей широтного направления; мощные узловые станции железной дороги (г.о. Сызрань, г.о. Самара, г.о. Кинель); развитая сеть автодорог; наличие нескольких аэродромов в пределах Самарско-Тольяттинской агломерации; аэропорт «Курумоч»; три крупных порта и достаточно много пристаней.

По территории области проходит ряд магистральных железнодорожных линий, связывающих западные, южные, юго-западные и восточные регионы страны. Филиал ОАО «Российские железные дороги» – Куйбышевская железная дорога – одна из крупнейших стальных магистралей Российской Федерации. Эксплуатационная длина в 2020 г. – 4727,86 км¹.



Международный аэропорт «Курумоч» – один из крупнейших в Поволжье (2020 – 17 место в России по пассажиропотоку), из которого осуществляются полеты по 50 внутренним и международным регулярным направлениям. В связи со сложной эпидемиологической ситуацией, связанной с распространением новой коронавирусной инфекции COVID-19 (далее – COVID-19), в 2020 г. пассажиропоток упал почти в два раза и составил 1,7 млн пассажиров (2019 – 3 млн пассажиров)². На внутрироссийских воздушных линиях снижение составило 30% (1,6 млн пассажиров). Возможностью путешествовать по международным маршрутам воспользовались 128 тыс. человек.

¹ Куйбышевская железная дорога сегодня // https://kbsh.rzd.ru/static/public/ru?STRUCTURE_ID=1

² Самарский аэропорт подвел итоги 2020 года // <http://kuf.aero/about/news/samarskiy-aeroport-podvel-itogi-2020-goda/>

На территории Самарской области расположен «Самарский речной порт» – крупнейший транспортный узел в Среднем Поволжье России. Расположение порта обеспечивает транспортные связи с Уралом, Сибирью, Средней Азией, районами Центра и Севера европейской части России. Порт имеет выходы в зоны Волго-Камского и Волго-Донского бассейнов, Балтийского, Белого, Азовского, Черного, Каспийского, Средиземного морей. Функционируют речные порты в г.о. Тольятти и г.о. Сызрань.

Протяженность автомобильных дорог общего пользования с твердым покрытием на территории Самарской области составляет 41,2 тыс. км, включая 707 км дорог федерального значения, 7,2 тыс. км дорог регионального и межмуниципального значения и 33,6 тыс. км местных автодорог³.

По территории Самарской области проходят три крупнейших российских газопровода: Челябинск-Петровск, Уренгой-Петровск, Уренгой-Новопсковск, а также нефте- и продуктопроводы, входящие в систему ОАО «АК «Транснефть», протяженностью более 5 тысяч километров.

Согласно Уставу Самарской области, субъект РФ делится на административно-территориальные единицы: в рамках муниципального устройства, в границах административно-территориальных единиц области, регион включает соответственно муниципальные образования верхнего уровня: 10 городских округов и 27 муниципальных районов. Их границы утверждены в виде картографического описания 37 законами Самарской области.

В составе муниципальных районов установлены границы муниципальных образований низового уровня в количестве 296 поселений, в том числе 12 городских и 284 сельских поселений.

Административным центром Самарской области является город Самара.

1.1. Численность постоянного населения

Численность населения региона по состоянию на начало 2021 года составила **3179532** человека⁴ – 2,2% населения Российской Федерации (на 01.01.2020 – 3183038 чел.) и 10,9% населения Приволжского федерального округа (29287,7). По численности населения Самарская область занимает 11 место среди регионов России и 4 место среди регионов Приволжского федерального округа.

По предварительной оценке Росстата численность постоянного населения Самарской области, на **1 января 2021** года – 3155390 человек⁵.

³ Отчет Федеральной службы государственной статистики за 2020 год // <https://rosstat.gov.ru/folder/23455?print=1>

⁴ Письмо Территориального органа Федеральной службы государственной статистики по Самарской области от 28.12.2020 № ДБ-64-2.9/1231-ИС, данные справочника «Население», Росстат, <http://www.statdata.ru/russia>

⁵ Росстат. Предварительная оценка численности постоянного населения на 1 января 2021 года и в среднем за 2020 год // <http://www.statdata.ru/russia>

Самарская область является высокоурбанизированным регионом, большинство граждан Самарской области проживают в городской местности (79,8% от численности населения области). На территории Самарской области находится уникальная двухядерная Самарско-Тольяттинская агломерация, в которой проживает 58,4% населения области⁶.

Самарская область – многонациональный регион с преобладанием русского населения – 85,6% от общей численности населения, удельный вес татар – 4,1%, чувашей – 2,7%, мордвы – 2,1% и др. Всего на территории области проживают представители 121 группы национальностей и 14 этнических подгрупп.

Почти 55% жителей области – граждане трудоспособного возраста. Средний возраст граждан – 40,73 года. В общей численности населения области преобладают женщины – 54,2%⁷.

В 2020 году число родившихся по сравнению с 2019 годом сократилось на 5,5%, а число умерших увеличилось на 25,4%, превысив число родившихся на 88,4% (в январе-декабре 2019 года – на 42,1%)⁸. Устойчивым и долговременным фактором сокращения населения остается естественная убыль. В январе-ноябре 2020 года естественная убыль населения наблюдалась во всех городских округах и муниципальных районах Самарской области за исключением м.р. Волжский (в том числе пгт. Рощинский, пгт. Смышляевка и пгт. Стройкерамика).

1.2. Миграционные процессы

Самарская область является привлекательной для въезда иностранных граждан (далее – ИГ) и лиц без гражданства (далее – ЛБГ).

В январе-ноябре 2020 года на территории Самарской области наблюдался миграционный прирост (255 чел.), сложившийся в большей степени за счет международного обмена (180 чел.). Миграционный прирост при обмене населением со странами СНГ составил 15 человек, с другими зарубежными странами – 165 человек.

По сравнению с аналогичным периодом прошлого года миграционный прирост за счет стран СНГ снизился на 9772 человека, в результате сокращения прибывших из этих стран в 1,5 раза и увеличения выбывших в 1,7 раза.

Снижение объема миграции во многом связано с распространением COVID-19 и, как следствие, с введением комплекса ограничительных и иных мер, направленных на обеспечение санитарно-эпидемиологического благополучия населения Российской Федерации в целом и Самарской области в частности.

⁶ Данные сайта министерства экономического развития и инвестиций Самарской области, раздел «Самарская область в цифрах», https://economy.samregion.ru/activity/ekonomika/values_so/?sphrase_id=51573.

⁷ Данные сайта министерства экономического развития и инвестиций Самарской области, раздел «Самарская область в цифрах», https://economy.samregion.ru/activity/ekonomika/values_so/?sphrase_id=51573.

⁸ Доклад «Социально-экономическое положение Самарской области». Январь 2021 // Официальный сайт Территориального органа Федеральной службы государственной статистики по Самарской области (<https://samarastat.gks.ru/folder/34255>)

Антинаркотическая комиссия Самарской области

Большую часть миграционного прироста, сложившегося в результате обмена населением со странами СНГ, составляют мигранты из Таджикистана (702 чел.), Казахстана (673 чел.), Азербайджана (202 чел.), Узбекистана (169 чел.) и Туркмении (106 чел.).

Общие итоги миграции за 2020 год⁹ январь-ноябрь

| | 2020 | | | 2019 | | |
|--------------------------------|-----------------|----------------|------------------------------------|-----------------|----------------|------------------------------------|
| | число прибывших | число выбывших | миграционный прирост (+), убыль(-) | число прибывших | число выбывших | миграционный прирост (+), убыль(-) |
| Миграция – всего: | 60495 | 60240 | 255 | 74402 | 65830 | 8572 |
| из нее: | | | | | | |
| внутрирегиональная | 28134 | 28134 | - | 34133 | 34133 | - |
| внешняя (для региона) миграция | 32361 | 32106 | 641 | 40269 | 31697 | 6789 |
| в том числе: | | | | | | |
| межрегиональная | 21132 | 21057 | 449 | 23658 | 25088 | -1073 |
| со странами СНГ | 10597 | 10582 | 39 | 15948 | 6161 | 7700 |
| с другими зарубежными странами | 632 | 467 | 153 | 663 | 448 | 162 |

Миграционный обмен населением со странами СНГ за 2020 год¹⁰ январь-ноябрь

| | 2020 г. | | | 2019 г. | | |
|---------------------------------|-----------------|----------------|------------------------------------|-----------------|----------------|------------------------------------|
| | число прибывших | число выбывших | миграционный прирост (+), убыль(-) | число прибывших | число выбывших | миграционный прирост (+), убыль(-) |
| Миграция со странами СНГ | 10597 | 10582 | 15 | 15948 | 6161 | 9787 |
| в том числе: | | | | | | |
| Азербайджан | 635 | 433 | 202 | 838 | 321 | 517 |
| Армения | 1461 | 2066 | -605 | 2518 | 942 | 1576 |
| Беларусь | 74 | 64 | 10 | 109 | 53 | 56 |
| Казахстан | 2069 | 1396 | 673 | 2417 | 899 | 1518 |
| Киргизия | 966 | 2100 | -1134 | 2392 | 501 | 1891 |
| Республика Молдова | 85 | 87 | -2 | 98 | 66 | 32 |
| Таджикистан | 3001 | 2299 | 702 | 4076 | 1295 | 2781 |
| Туркмения | 154 | 48 | 106 | 108 | 54 | 54 |
| Узбекистан | 1270 | 1101 | 169 | 1852 | 1027 | 825 |
| Украина | 882 | 988 | -106 | 1540 | 1003 | 537 |

⁹ Доклад «Социально-экономическое положение Самарской области». Январь 2021 // Официальный сайт Территориального органа Федеральной службы государственной статистики по Самарской области (<https://samarastat.gks.ru/folder/34255>).

¹⁰ По оперативным данным Территориального органа Федеральной службы государственной статистики по Самарской области. Население. Демографическая ситуация (samarastat.gks.ru).

В структуре иностранных граждан, поставленных на миграционный учет в субъекте Российской Федерации, преобладают граждане Узбекистана (28,7%), Таджикистана (16,4%), Закавказских государств (Армения, Азербайджан, Грузия) (7,7%), стран дальнего зарубежья (11,8%), Казахстана (21,3%), Киргизии (6,5 %), Украины (2,9%)¹¹.

1.3. Занятость населения

Серьезное влияние на рынок труда региона оказала неблагоприятная санитарно-эпидемиологическая ситуация, вызванная распространением новой коронавирусной инфекции и связанными с ней ограничительными мерами. Так, по состоянию на 1 января 2020 года в государственных учреждениях службы занятости на учете стояли 15602 человека (2019 – 15375 чел.), из них 14640 человек имели статус безработного (2019 – 14439). За январь-декабрь 2020 года за содействием в поиске подходящей работы в центры занятости населения Самарской области обратились **138207** человек, что в 2,6 раза больше, чем в 2019 году (53306 чел.). Признано безработными в 2020 году 104 594 человека, что в 3,2 раза больше по сравнению с 2019 годом (33085 чел.). По итогам 2020 года уровень трудоустройства в Самарской области составил 32,6% от числа обратившихся в службу занятости населения граждан, всего за год в регионе были трудоустроены 45040 человек.

По состоянию на 31 декабря 2020 года **численность официально зарегистрированных безработных в Самарской области** увеличилась в 3 раза по сравнению с началом года и составила **43814 человек** (в том числе в Самаре – 16148 чел., в Тольятти – 13446 чел.).

Уровень регистрируемой безработицы в Самарской области в течение 2020 года повысился на 1,7 процентных пункта и по состоянию на 31 декабря составил 2,6% от численности рабочей силы (г.о. Самара – 2,5%, г.о. Тольятти – 3,4%).

По итогам 2020 года коэффициент напряженности на рынке труда Самарской области составил 1,5 незанятого гражданина на 1 вакансию, что в 2,5 раза больше, чем на начало года.

По сведениям, предоставленным министерством социально-демографической и семейной политики Самарской области, в 2020 году 72 гражданина прошли курс лечения от наркотической зависимости, а также завершили курсы медицинской реабилитации в комплексных центрах социального обслуживания населения Самарской области, из них: 7 человек обратились в органы службы занятости населения; 4 человека состоят на регистрационном учете в качестве безработных, 1 человек трудоустроен при содействии органов службы занятости, 2 человека были сняты с регистрационного учета за длительную (более месяца) неявку в органы службы занятости и попытку получения пособия обманным путем.

¹¹ Приложение № 14.

Антинаркотическая комиссия Самарской области

В целях эффективного функционирования системы комплексной реабилитации и ресоциализации лиц, допускающих немедицинское потребление наркотических средств и психотропных веществ, заключено соглашение от 03 июня 2019 года № 65 (далее – соглашение) о взаимодействии между министерством социально-демографической и семейной политики Самарской области и министерством труда, занятости и миграционной политики Самарской области по вопросам ресоциализации лиц – получателей социальных услуг, прошедших курс лечения от наркотической зависимости, а также завершивших курсы медицинской реабилитации и отказавшихся от потребления наркотических средств.

2. Анализ, оценка и динамика уровня и структуры незаконного потребления наркотиков

В соответствии со Стратегией государственной антинаркотической политики до 2020 года¹² (далее – Стратегия-2020) на территории Самарской области обеспечена реализация комплекса мер, направленных на достижение генеральной цели – существенного сокращения незаконного распространения и немедицинского потребления наркотиков, масштабов негативных последствий их незаконного оборота для жизни и здоровья граждан, государственной и общественной безопасности.

В период с 2014 по 2015 год Самарская область являлась «самым наркотизированным субъектом» в Российской Федерации. Значение показателя «**Общая заболеваемость наркоманией**»¹³ в 2014 году (**832,2**) превышало показатель 2020 года (**246,1**) в 3,3 раза.

В результате эффективной реализации основных направлений антинаркотической политики наркоситуацию в регионе удалось **стабилизировать**.

На диаграмме 1 представлена динамика снижения общей заболеваемости наркоманией в Самарской области от «**кризисного**» уровня до «**удовлетворительного**»¹⁴.

Диаграмма 2.1



¹² Утверждена Указом Президента Российской Федерации от 09.06.2010 № 690.

¹³ Отношение общего числа зарегистрированных наркопотребителей к численности населения региона на 100 тыс. человек.

¹⁴ Уровни состояния определены действующей Методикой Государственного антинаркотического комитета (далее – ГАК).

Антинаркотическая комиссия Самарской области

Согласно данных ежегодно проводимого ГАК мониторинга, по итогам 2019 года были зафиксированы¹⁵:

в Российской Федерации в целом (далее – РФ) – **«тяжелый»** уровень состояния и развития наркоситуации;

в Приволжском федеральном округе (далее – ПФО) – **«удовлетворительный»**;

в Самарской области – **«напряженный»**.

В числе **положительных итогов** реализации антинаркотической политики (Стратегии-2020) и анализа доклада ГАК можно отметить, что по итогам 2019 года:

- Самарская область вошла в число 57 субъектов РФ с **«напряженным»** уровнем состояния и развития наркоситуации. В 26 субъектах зафиксирован более неблагоприятный **«тяжелый»** уровень, а в двух субъектах РФ – городах Москва и Санкт-Петербург – **«предкризисный»**;

- ни по одному из показателей оценки в Самарской области не зафиксирован **«кризисный»** уровень (всего субъектов РФ с отсутствием «кризисных оценок» по различным показателям – **16**);

- регион перестал быть **«самым наркотизированным»** среди субъектов РФ, входящих в состав ПФО. В Республике Татарстан и Пермском крае по итогам 2019 года зафиксирован **«тяжелый»** уровень состояния наркоситуации, в остальных двенадцати регионах – **«напряженный»**.

Тенденция к общему оздоровлению наркоситуации в Самарской области сохранилась и в 2020 году.

Указом Президента Российской Федерации от 23.11.2020 № 733 утверждена Стратегия государственной антинаркотической политики Российской Федерации на период до 2030 года (далее – Стратегия)¹⁶, определяющая стратегические цели антинаркотической политики (п. 10):

- а) сокращение незаконного оборота и доступности наркотиков для их незаконного потребления;
- б) снижение тяжести последствий незаконного потребления наркотиков;
- в) формирование в обществе осознанного негативного отношения к незаконному потреблению наркотиков и участию в их незаконном обороте.

Кроме того, Стратегия определяет, что **«наркопотребитель»** – это лицо, которое незаконно потребляет наркотики либо у которого диагностированы наркомания или пагубное (с вредными последствиями) потребление наркотиков (пункт 4 Стратегии).

¹⁵ Доклад о наркоситуации в РФ. Письмо ГАК от 15.07.2020 № 8/6-6726.

¹⁶ Утверждена Указом Президента Российской Федерации от 23.11.2020 № 733.

2.1. Статистические тенденции наркотизации населения

По данным министерства здравоохранения Самарской области, по состоянию на **01.01.2021** общее количество зарегистрированных наркопотребителей снизилось на 7,7% по сравнению с 2019 годом и составило 7826 человек (2019 – 8479; 2018 – 8562; 2017 – 10103).

Количество лиц с диагнозом «синдром зависимости от наркотических веществ» снизилось на 13,2% и составило 4661 человек (2019 – 5367; 2018 – 5774; 2017 – 7086), с диагнозом «пагубное (с вредными последствиями)» потребление наркотических веществ возросло на 1,7% – 3165 чел. (2019 – 3112; 2018 – 2788; 2017 – 3017).

Динамика основных показателей выглядит следующим образом¹⁷:

| | |
|---|---|
| <p>Общее число зарегистрированных наркопотребителей на 01.01.2021 – 7826 человек, в том числе:</p> | <p>По сравнению с предыдущим годом убыль составила – 7,7%</p> <ul style="list-style-type: none"> • 01.01.2021 – 7826 чел. ▼ • 01.01.2020 – 8479 чел. ▼ • 01.01.2019 – 8562 чел. ▼ • 01.01.2018 – 10103 чел. ▼ • 01.01.2017 – 14355 чел. ▼ • 01.01.2016 – 20882 чел. ▼ • 01.01.2015 – 26724 чел. ▼ • 01.01.2014 – 34141 чел. |
| <p>С диагнозом «синдром зависимости от наркотических веществ» на 01.01.2021 – 4661 человек</p> | <p>По сравнению с предыдущим годом убыль составила – 13,2%</p> <ul style="list-style-type: none"> • 01.01.2021 – 4661 чел. ▼ • 01.01.2020 – 5367 чел. ▼ • 01.01.2019 – 5774 чел. ▼ • 01.01.2018 – 7086 чел. ▼ • 01.01.2017 – 9991 чел. ▼ • 01.01.2016 – 14044 чел. ▼ • 01.01.2015 – 15884 чел. ▼ • 01.01.2014 – 21691 чел. |
| <p>С диагнозом «пагубное (с вредными последствиями) потребление наркотических веществ» на 01.01.2021 – 3165 человек</p> | <p>По сравнению с предыдущим годом прирост составил – 1,7%</p> <ul style="list-style-type: none"> • 01.01.2021 – 3165 чел. ▲ • 01.01.2020 – 3112 чел. ▲ • 01.01.2019 – 2788 чел. ▼ • 01.01.2018 – 3017 чел. ▼ • 01.01.2017 – 4364 чел. ▼ • 01.01.2016 – 6838 чел. ▼ • 01.01.2015 – 10840 чел. ▼ • 01.01.2014 – 12450 чел. |

¹⁷ Приведены данные по годам в соответствии со сроками действия государственной программы Самарской области «Противодействие незаконному обороту наркотиков, профилактика наркомании, лечение и реабилитация наркозависимой части населения в Самарской области» на 2014 – 2023 годы.

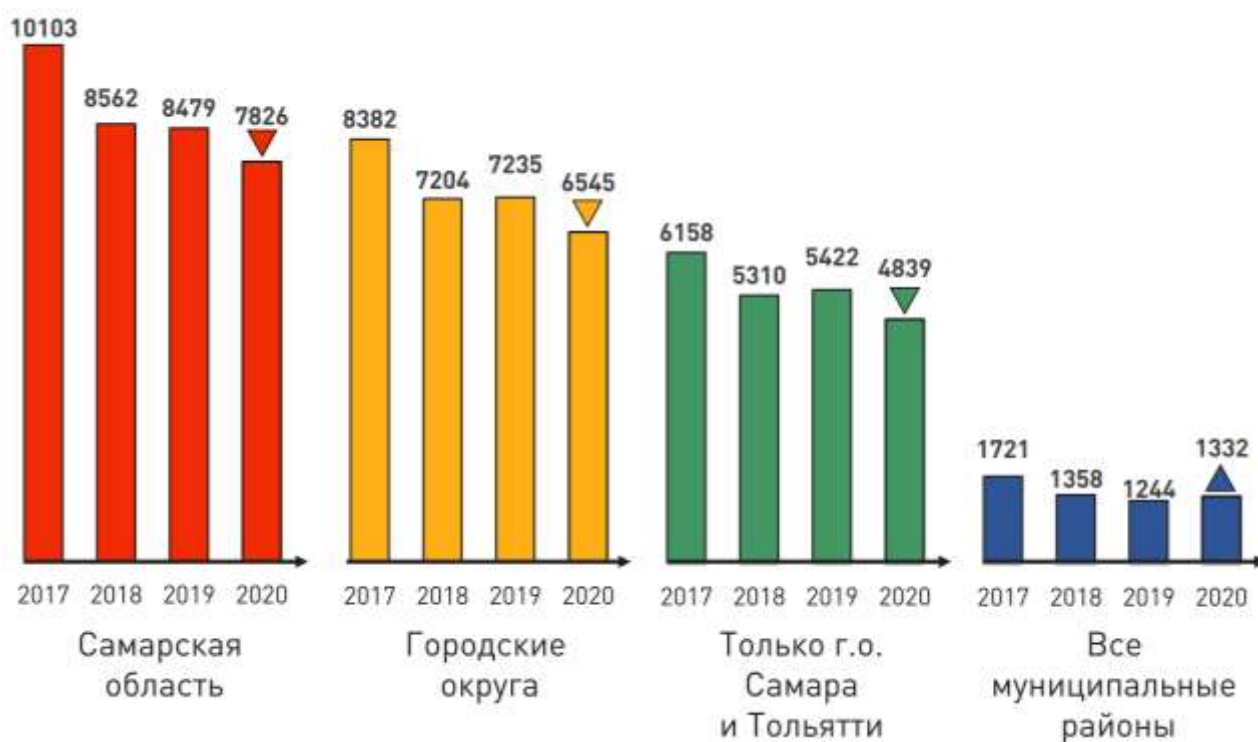
Антинаркотическая комиссия Самарской области

Существенное влияние на развитие и общее состояние наркоситуации оказывают особенности административно-территориального деления Самарской области (более 79,8% граждан проживают в городской местности), а также наличие на территории региона уникальной двухъядерной Самарско-Тольяттинской агломерации, в которой проживает 58,4% населения области.

Наркологической службой региона в 2020 году отмечено, что 61,8% от общего числа зарегистрированных наркопотребителей проживали на территории городских округов Самара и Тольятти (2019 – 63,9%; 2018 – 62%, 2017 – 61%). Это практически в два раза превышает показатели остальных 35-ти муниципальных образований.

Диаграмма 2.2

Динамика показателей общей заболеваемости наркоманией в Самарской области за период 2017-2020 гг.



По итогам проведенной в 2020 году работы в Самарской области отмечена тенденция к снижению показателей, характеризующих состояние наркотизации населения:

- распространенность наркомании и пагубного употребления наркотических средств;
- заболеваемость наркоманией (см. диаграмму 2.3).

Диаграмма 2.3

Динамика показателей заболеваемости и обращаемости лиц, употребляющих наркотические вещества с вредными последствиями (по состоянию на 1 января года, следующего за отчетным)



Снижение показателя распространенности наркомании (количество зарегистрированных случаев на 100 тыс. населения) по итогам 2020 года составило 13,0% (2020 – 146,6, 2019 – 168,6).

Динамика распространенности наркомании в Самарской области в 2015-2020 годах в сравнении с аналогичным показателем в Российской Федерации, представлена на диаграмме 2.4.

Диаграмма 2.4

Показатель распространенности наркомании в Российской Федерации и Самарской области в 2014-2020 годах (на 100 тыс. населения)

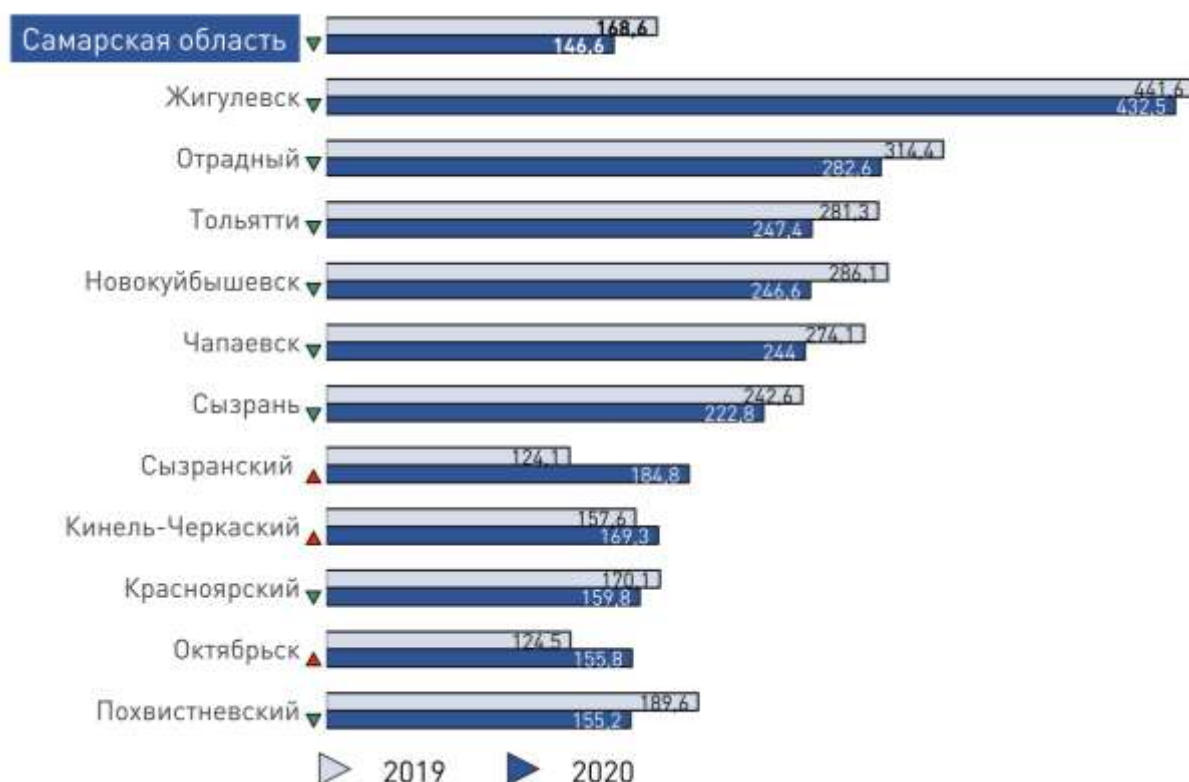


Показатель распространенности наркомании, **превышающий среднее значение по области**, зарегистрирован в шести городских округах: Жигулевск (432,5), Отрадный (282,6), Октябрьск (155,9), Новокуйбышевск (246,6), Тольятти (247,3), Чапаевск (244), Сызрань (222,8), в четырех муниципальных районах: Сызранский (184,9), Кинель-Черкасский (169,3), Красноярский (159,8), Похвистневский (155,1) (см. диаграмму 2.5).

В указанных городских округах и муниципальных районах Самарской области выявлена положительная и отрицательная динамика рассматриваемого показателя. **Снижение показателя распространенности наркомании** от уровня 2019 года выявлено в городских округах: Жигулевск – 2,1% (2019 – 441,6), Отрадный – 10,1% (2019 – 314,4), Новокуйбышевск – 13,8% (2019 – 286,1), Тольятти – 12,1% (2019 – 281,3), Чапаевск – 11% (2019 – 274,1), Сызрань – 8,2% (2019 – 242,6). **Увеличение показателя** зафиксировано в г.о. Октябрьск – 25,2% (2019 – 124,8), в муниципальных районах: Кинель-Черкасский – 7,4% (2019 – 157,7), Сызранский – 49% (2019 – 124,1), Похвистневский – 18,2% (2019 – 189,6).

Динамика показателя распространенности наркомании в муниципальных образованиях Самарской области с показателем, превышающим среднеобластной, представлена на диаграмме 2.5.

Диаграмма 2.5



В ходе мониторинга зафиксирована территориальная специфика в динамике показателя «число лиц, зарегистрированных с синдромом «зависимость от наркотических средств» в городских округах

и муниципальных районах, где показатель не превышает среднее значение по области.

Снижение распространенности наркомании от уровня 2019 года наблюдается в городском округе Похвистнево – на 18,2% (2019 – 189,6, 2020 – 155,2), муниципальных районах: Елховский – на 59,8% (2019 – 53,27, 2020 – 21,37), Клявлинский – на 41,8% (2019 – 49,3, 2020 – 28,7), Большеглушицкий – на 33% (2019 – 33,1, 2020 – 22,1), Шенталинский – на 32,4% (2019 – 20,1, 2020 – 13,6), Борский – на 30,5% (2019 – 80,8, 2020 – 56,2), Камышлинский – на 20,2% (2019 – 133,5, 2020 – 106,5), Безенчукский – на 17,7% (2019 – 124,7, 2020 – 102,7), Кинельский – на 10,7% (2019 – 149,4, 2020 – 133,3), Богатовский – на 9,2% (2019 – 69,7, 2020 – 63,3), Красноярский – 6% (2019 – 170,1, 2020 – 159,8).

Рост распространенности наркомании зафиксирован в следующих муниципальных районах: Большечерниговский – на 203,6% (2019 – 11,6, 2020 – 35,1), Пестравский – на 44,9% (2019 – 43,2, 2020 – 62,5), Сызранский – на 49% (2019 – 124,1, 2020 – 184,8), Шигонский – на 12,5% (2019 – 47,1, 2020 – 53).

В 2020 году **не зарегистрировано больных наркоманией** в м.р. Хворостянский (2019 – 0).

Показатель распространенности наркомании **не изменился** в муниципальных районах: Исаклинский, Волжский, Кошкинский, Нефтегорский, Приволжский, Ставропольский.

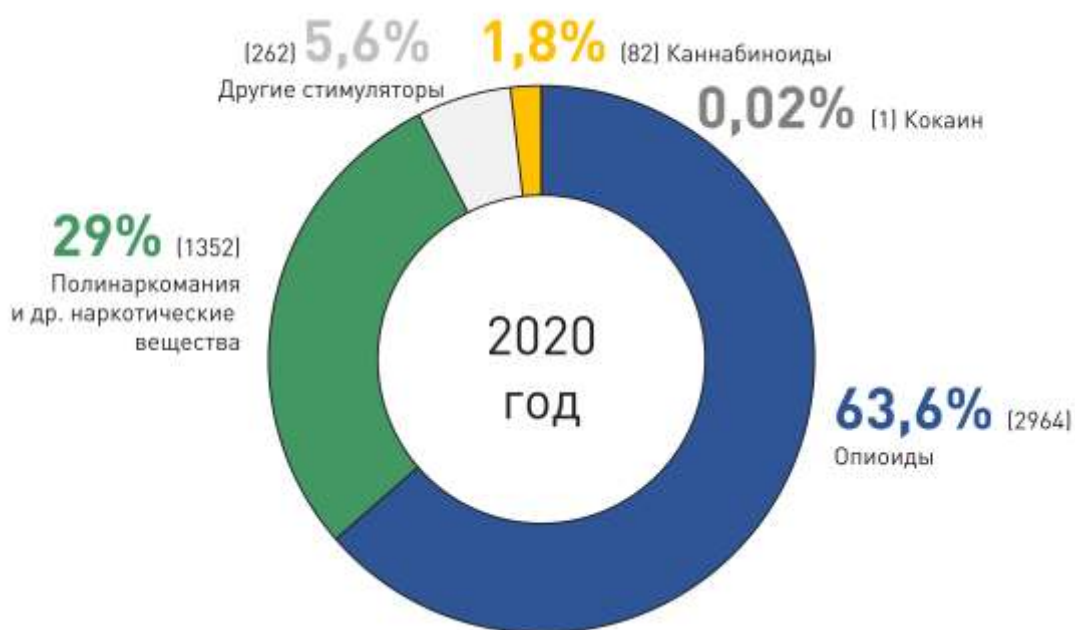
В структуре зарегистрированных в 2020 году лиц, страдающих наркоманией, доля несовершеннолетних наркопотребителей не изменилась (2019 – 0,1%, 2020 – 0,1%), а доля женщин составила 19,2% (2019 – 19,4%).



Распространенность наркомании среди подростков по итогам 2020 года составляет 5,5% (на 100 тыс. подросткового населения). Это в 1,5 раза меньше, чем в 2019 году (2019 – 8,2% на 100 тыс. подросткового населения).

Среди муниципальных образований Самарской области распространенность подростковой наркомании отмечена в городских округах: Жигулевск – 60,3 (2019 – 65,5), Тольятти – 2,7 (2019 – 20,3), Самара – 3,3 (2019 – 7), Сызрань – 19,7. В других муниципальных образованиях несовершеннолетних, больных наркоманией, не зарегистрировано.

В структуре веществ, вызывающих зависимость, как и в предыдущие годы, преобладает потребление опиоидов. Второе и третье места занимают полинаркомания и другие психостимуляторы. Структура зависимости по итогам 2020 года представлена на диаграмме 2.6.



Основные наркотические вещества, вызывающие зависимость, – опиоиды. Сохраняется тенденция снижения доли потребителей опиоидов за счет увеличения доли полинаркоманов (2019 – 23,7%, 2020 – 29,0%), потребителей других психостимуляторов (2019 – 8%, 2020 – 5,6%), каннабиноидов (2019 – 2%, 2020 – 1,8%).

Количество зарегистрированных на территории Самарской области лиц, потребляющих наркотические вещества с вредными последствиями, в 2020 году составило 3165 (2019 – 3112).

Обращаемость лиц, потребляющих наркотические вещества с вредными последствиями (число зарегистрированных случаев на 100 тыс. населения), составила в 2020 году 99,5, что выше уровня 2019 года на 1,7% (2019 – 97,8). В 2020 году в структуре распространенности употребления наркотических веществ с вредными последствиями отмечается уменьшение доли несовершеннолетних с 2,2% до 2,0%, а также уменьшение доли женщин с 9,4% до 9,3%.

Показатель употребления наркотических средств с вредными последствиями, **превышающий среднее значение по области** (99,5 на 100 тыс. нас.), зарегистрирован в городских округах: Тольятти (242,8), Сызрань (126,9), Отрадный (150,85), муниципальных районах: Сызранский (201,7), Сергиевский (100,9), Ставропольский (117,6) (см. диаграмму 2.7).

Присутствует территориальная специфика динамики рассматриваемого показателя. **Снижение рассматриваемого показателя** от уровня 2019 года зафиксировано в городских округах: Жигулевск – на 2,2% (2019 – 132,5), Сызрань – на 74,6% (2019 – 452,7), в муниципальном районе Безенчукский – на 1,6% (2019 – 104,4). **Увеличение показателя** выявлено в городских округах: Тольятти – на 1% (2019 – 240,3), Сызрань – на 10,3% (2019 – 115,1), Отрадный – на 9,3% (2019 – 138,1), муниципальных районах: Сызранский –

Антинаркотическая комиссия Самарской области

на 25% (2019 – 161,3), Сергиевский – на 5,3% (2019 – 95,8), Ставропольский – на 51,9% (2019 – 77,4).

Диаграмма 2.7



В отдельных муниципальных районах, несмотря на то, что зарегистрированные показатели не превышают среднего значения по области, отмечен **рост уровня потребления наркотических веществ с вредными последствиями**: Богатовский (2019 – 0, 2020 – 21,0), Большеглушицкий – на 20,5% (2019 – 27,5, 2020 – 33,2), Борский – на 37,4% (2019 – 72,3, 2020 – 99,4), Волжский – на 13,6% (2019 – 38,3, 2020 – 43,5), Иса克林ский – на 13,7% (2019 – 65,8, 2020 – 74,9), Кинельский – на 9,3% (2019 – 37,6, 2020 – до 41,1), Кошкинский – на 136,5% (2019 – 13,8, 2020 – 32,6), Красноармейский – на 102,9% (2019 – 23,7, 2020 – 48,2), Красноярский – на 40,2% (2019 – 34,7, 2020 – 48,6), Нефтегорский – на 39,6% (2019 – 40,4, 2020 – 56,3), Пестравский – на 18,4% (2019 – 56, 2020 – 43,8), Похвистневский – на 0,9% (2019 – 69,7, 2020 – 70,4).

Снижение показателя распространенности потребления наркотических веществ с вредными последствиями зарегистрировано в муниципальных районах: Большечерниговский – на 17,4% (2019 – 17,4, 2020 – 0,0), Елховский – на 49,9% (2019 – 42,6, 2020 – 21,4), Кинель-Черкасский – на 6,7 (2019 – 84,5, 2020 – 78,9), Клявлинский – на 20,8% (2019 – 63,4, 2020 – 50,2), Приволжский – на 29,6% (2019 – 56,5, 2020 – 39,8), Челно-Вершинский – на 38,9% (2019 – 34,6, 2020 – 21,2), Шигонский – на 26,4% (2019 – 57,6, 2020 – 42,4).

Показатель распространенности потребления наркотических веществ с вредными последствиями **не изменился** по сравнению с 2019 годом в муниципальных районах: Хворостянский (2019 – 6,2, 2020 – 6,21), Камышлинский (0).



Показатель распространенности потребления наркотических веществ с вредными последствиями среди несовершеннолетних в 2020 году составил 70,9 на 100 тыс. (2019 – 71,19 на 100 тыс.; -0,4%).

Среди несовершеннолетних распространенность потребления наркотических веществ с вредными последствиями зарегистрирована в городских округах: Самара, Новокуйбышевск, Тольятти, Сызрань, Отрадный, Жигулевск, Октябрьск, муниципальных районах: Волжский, Кинель-Черкасский, Приволжский, Ставропольский.

Данный показатель превышает среднее значение по области в городских округах: Тольятти – 102,1, Сызрань – 137,9, Октябрьск – 264,6, Жигулевск – 120,6, в муниципальных районах: Кинель-Черкасский – 140,0, Ставропольский – 124,0.

По итогам 2020 года по уровню общей заболеваемости наркоманией и обращаемости лиц, употребляющих наркотики с вредными последствиями, за наркологической медицинской помощью ситуация в Самарской области характеризуется как **удовлетворительная** (246,1 на 100 тыс. населения). Характеристика ситуации в отдельных муниципальных образованиях Самарской области по данному показателю по итогам 2020 года представлена в таблице 2.1.

Таблица 2.1

Характеристика ситуации в городских округах и муниципальных районах Самарской области по уровню общей заболеваемости наркоманией и обращаемости лиц, употребляющих наркотики с вредными последствиями, за наркологической медицинской помощью (на 100 тысяч населения)

| Субъект Российской Федерации/ наименование муниципального образования | Зарегистрировано потребителей наркотиков, в т.ч. с вредными последствиями | Численность населения | Значение показателя | Динамика ситуации (в %) | |
|--|---|--------------------------|------------------------|-------------------------------|---|
| Самарская область | 7826 | 3179532 | 246,1 | -7,7 | ▼ |
| Городские округа | | | | | |
| Самара | 1411 | 1156695 | 122,0 | -43,7 | ▼ |
| Тольятти | 3428 | 699429 | 490,1 | -4,4 | ▼ |
| Сызрань | 587 | 167858 | 349,7 | -2,2 | ▼ |
| Новокуйбышевск | 338 | 102585 | 329,5 | -10,4 | ▼ |
| Октябрьск | 56 | 26306 | 212,9 | 2,6 | ▲ |
| Отрадный | 204 | 47067 | 433,4 | -4,2 | ▼ |
| Жигулевск | 313 | 55720 | 561,7 | -2,2 | ▼ |
| Чапаевск | 208 | 71720 | 290,0 | -10,9 | ▼ |
| Муниципальные районы | | | | | |
| Безенчукский | 80 | 38938 | 205,5 | -10,3 | ▼ |
| Богатовский | 12 | 14227 | 84,3 | 21,1 | ▲ |
| Большеглушицкий | 10 | 18081 | 55,3 | -8,7 | ▼ |
| Большечерниговский | 29 | 17064 | 169,9 | 487,0 | ▲ |
| Борский | 64 | 23150 | 276,5 | 80,5 | ▲ |

Антинаркотическая комиссия Самарской области

| Субъект Российской Федерации/ наименование муниципального образования | Зарегистрировано потребителей наркотиков, в т.ч. с вредными последствиями | Численность населения | Значение показателя | | Динамика ситуации (в %) | |
|---|---|-----------------------|---------------------|-------|-------------------------|---|
| | | | | | | |
| Самарская область | 7826 | 3179532 | | 246,1 | -7,7 | ▼ |
| Волжский | 150 | 117332 | | 127,8 | 4,7 | ▲ |
| Елховский | 4 | 9360 | | 42,7 | -55,4 | ▼ |
| Исаклинский | 11 | 12019 | | 91,5 | 11,2 | ▲ |
| Камышлинский | 11 | 10327 | | 106,5 | -20,2 | ▼ |
| Кинельский, Кинель | 157 | 89994 | | 174,5 | -6,7 | ▼ |
| Кинель-Черкасский | 107 | 43111 | | 248,2 | 2,5 | ▲ |
| Клявлинский | 11 | 13947 | | 78,9 | -30,0 | ▼ |
| Кошкинский | 13 | 21495 | | 60,5 | 46,4 | ▲ |
| Красноармейский | 19 | 16611 | | 114,4 | 28,5 | ▲ |
| Красноярский | 120 | 57570 | | 208,4 | 1,5 | ▲ |
| Нефтегорский, Алексеевский | 34 | 44398 | | 76,6 | 26,6 | ▲ |
| Пестравский | 17 | 15999 | | 106,3 | 32,7 | ▲ |
| Похвистневский, | 125 | 55439 | | 225,5 | -13,0 | ▼ |
| Приволжский | 10 | 22643 | | 44,2 | -27,4 | ▼ |
| Сергиевский | 71 | 44594 | | 159,2 | 2,1 | ▲ |
| Ставропольский | 142 | 78233 | | 181,5 | 29,2 | ▲ |
| Сызранский | 92 | 23799 | | 386,6 | 35,5 | ▲ |
| Хворостянский | 1 | 16019 | | 6,2 | 0,4 | ▲ |
| Челно-Вершинский | 17 | 14177 | | 119,9 | -8,9 | ▼ |
| Шенталинский | 7 | 14752 | | 47,5 | 1,3 | ▲ |
| Шигонский | 18 | 18873 | | 95,4 | -8,9 | ▼ |

- удовлетворительное
 - напряженное
 - тяжелое
 - предкризисное
 - кризисное

В 2020 году **диагноз наркомания впервые в жизни** выявлен у 213 человек. Показатель первичной заболеваемости наркоманией (количество лиц, страдающих наркоманией, зарегистрированных впервые в жизни, на 100 тыс. населения) составил 6,7 (2019 – 316; -32,3%).

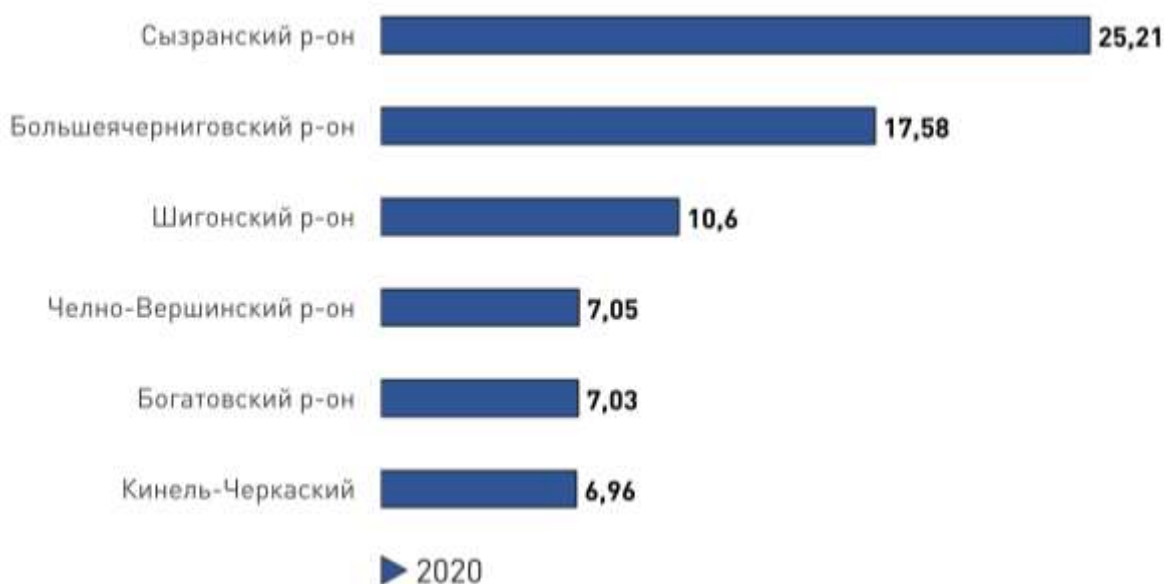
Динамика показателя первичной заболеваемости наркоманией в сравнении с аналогичным показателем в Российской Федерации представлена на диаграмме 2.8.

Динамика показателя первичной заболеваемости наркоманией



Показатели первичной заболеваемости наркоманией, **превышающие среднее значение по области**, зарегистрированы в городских округах: Жигулевск (41,3), Новокуйбышевск (15,6), Октябрьск (7,6), Самара (7,0), Тольятти (7,6), в муниципальных районах: Сызранский (25,2), Большечерниговский (17,6), Шигонский (10,6), Челно-Вершинский (7,1), Богатовский (7,0) (см. диаграмму 2.9).

Диаграмма 2.9



В большинстве городских округов и муниципальных районов отмечается **снижение показателя первичной заболеваемости наркоманией** от уровня 2019 года. Тенденция снижения зафиксирована в городских округах: Самара – на 22,2% (2019 – 9,0,

Антинаркотическая комиссия Самарской области

2020 – 7,0), Новокуйбышевск – на 23% (2019 – 21,3, 2020 – 15,6), Чапаевск – на 19,4% (2019 – 6,9, 2020 – 5,6), Тольятти – на 44,2% (2019 – 10,2, 2020 – 5,7), Отрадный – на 50% (2019 – 8,5, 2020 – 4,3), Октябрьск – на 49,6% (2019 – 15,1, 2020 – 7,6), Волжский – на 64% (2019 – 11,9, 2020 – 4,3), Кинельский – на 63,5% (2019 – 12,2, 2020 – 4,4), Кинель-Черкасский – на 39,1% (2019 – 11,4, 2020 – 7,0), Красноярский – на 50% (2019 – 6,9, 2020 – 3,5), Сергиевский – на 49,7% (2019 – 8,9, 2020 – 4,5), Ставропольский – на 39,1% (2019 – 10,5, 2020 – 6,4), Сызранский – на 32,3% (2019 – 37,2, 2020 – 25,2), Челно-Вершинский – на 49,1% (2019 – 13,9, 2020 – 7,1).

В 2020 году больные наркоманией с диагнозом, установленным впервые в жизни, не выявлялись в муниципальных районах: Большеглушицкий, Большечерниговский, Борский, Елховский, Камышлинский, Иса克林ский, Кошкинский, Клявлинский, Хворостянский, Шенталинский. В Шигонском районе показатель зафиксирован на уровне прошлого года.

Среди лиц, страдающих наркоманией, зарегистрированных в 2020 году впервые в жизни, по сравнению с 2019 годом, отмечается снижение доли женщин на 35% (2019 – 20,9%, 2020 – 13,6%).

По итогам 2020 года в Самарской области по уровню первичной заболеваемости наркоманией (6,7 на 100 тысяч населения) ситуация оценивается как **удовлетворительная**.

Таблица 2.2

Характеристика ситуации в городских округах и муниципальных районах Самарской области по уровню первичной заболеваемости наркоманией (на 100 тысяч населения)

| Субъект Российской Федерации/ наименование муниципального образования | Зарегистрировано потребителей наркотиков впервые в жизни | Численность населения | Значение показателя | | Динамика ситуации (в %) | |
|---|--|-----------------------|---------------------|------|-------------------------|---|
| Самарская область | 213 | 3179532 | | 6,7 | -32,2 | ▼ |
| Городские округа | | | | | | |
| Самара | 81 | 1156695 | | 7,0 | -22,1 | ▼ |
| Тольятти | 40 | 699429 | | 5,7 | -44,2 | ▼ |
| Сызрань | 4 | 167858 | | 2,4 | -81,6 | ▼ |
| Новокуйбышевск | 16 | 102585 | | 15,6 | -26,9 | ▼ |
| Октябрьск | 2 | 26306 | | 15,1 | -49,6 | ▼ |
| Отрадный | 2 | 47067 | | 7,6 | -50,0 | ▼ |
| Жигулевск | 23 | 55720 | | 41,3 | 16,8 | ▲ |
| Чапаевск | 4 | 71720 | | 5,6 | -19,4 | ▼ |
| Муниципальные районы | | | | | | |
| Безенчукский | 2 | 38938 | | 5,1 | 101,4 | ▲ |
| Богатовский | 1 | 14227 | | 7,0 | 0,8 | ▲ |
| Большеглушицкий | 0 | 18081 | | 0,0 | - | |
| Большечерниговский | 3 | 17064 | | 17,6 | - | |
| Борский | 0 | 23150 | | 0,0 | - | |

Антинаркотическая комиссия Самарской области

| Субъект Российской Федерации/ наименование муниципального образования | Зарегистрировано потребителей наркотиков впервые в жизни | Численность населения | Значение показателя | Динамика ситуации (в %) | |
|---|--|-----------------------|---------------------|-------------------------|---|
| Самарская область | 213 | 3179532 | 6,7 | -32,2 | ▼ |
| Волжский | 5 | 117332 | 4,5 | -64,0 | ▼ |
| Елховский | 0 | 9360 | 0,0 | - | |
| Исаклинский | 0 | 12019 | 0,0 | - | |
| Камышлинский | 0 | 10327 | 0,0 | - | |
| Кинельский, Кинель | 4 | 89994 | 4,4 | -63,5 | ▼ |
| Кинель-Черкасский | 3 | 43111 | 7,0 | -39,1 | ▼ |
| Клявлинский | 0 | 13947 | 0,0 | - | |
| Кошкинский | 0 | 21495 | 0,0 | - | |
| Красноармейский | 1 | 16611 | 6,0 | - | |
| Красноярский | 2 | 57570 | 3,5 | -49,9 | ▼ |
| Нефтегорский, Алексеевский | 0 | 44398 | 0,0 | -100,0 | ▼ |
| Пестравский | 1 | 15999 | 6,3 | 6,3 | ▲ |
| Похвистневский, Похвистнево | 3 | 55439 | 5,4 | 202,3 | ▲ |
| Приволжский | 0 | 22643 | 0,0 | -100,0 | ▼ |
| Сергиевский | 2 | 44594 | 4,5 | -49,7 | ▼ |
| Ставропольский | 5 | 78233 | 6,4 | -39,1 | ▼ |
| Сызранский | 6 | 23799 | 25,2 | -32,3 | ▼ |
| Хворостянский | 0 | 16019 | 0,0 | - | |
| Челно-Вершинский | 1 | 14177 | 7,1 | -49,1 | ▼ |
| Шенталинский | 0 | 14752 | 0,0 | - | |
| Шигонский | 2 | 18873 | 10,6 | 1,2 | ▲ |

■ - удовлетворительное
 ■ - напряженное
 ■ - тяжелое
 ■ - предкризисное
 ■ - кризисное



Показатель первичной заболеваемости среди несовершеннолетних составил 2,21 на 100 тыс. подросткового населения (2019 – 2,33).

Всего в Самарской области впервые в жизни признаны больными наркоманией 2 подростка (г.о. Самара, г.о. Тольятти).

В 2020 году вопросы повышения эффективности межведомственного взаимодействия по раннему выявлению наркопотребителей рассмотрены на заседаниях Координационного совета по вопросам комплексной реабилитации и ресоциализации лиц, допускающих немедицинское потребление наркотических средств и психотропных веществ, в состав которого входят представители федеральных и территориальных органов исполнительной власти.

В 2020 году в Самарской области впервые в жизни зарегистрированы 828 человек, потребляющих наркотические вещества с вредными последствиями. **Показатель первичной обращаемости лиц, употребляющих наркотические вещества с вредными последствиями,** на 100 тыс. населения составил 26,04 (2019 – 26,61; -2,2%), в том числе доля подростков составила 3,3% (2019 – 3,4%), доля женщин – 10,1% (2019 – 9,3%).

Антинаркотическая комиссия Самарской области

Наиболее благоприятная обстановка по первичной обращаемости лиц, употребляющих наркотические вещества с вредными последствиями (**показатель превышает среднее значение по области**), зарегистрирована в городских округах: Тольятти (2019 – 53,9, 2020 – 52,6), Жигулевск (2019 – 58,3, 2020 – 43,1), Сызрань (2019 – 41,9, 2020 – 38,7), в муниципальных районах: Красноармейский (2019 – 11,9, 2020 – 30,1), Пестравский (2019 – 18,5, 2020 – 31,3), Ставропольский (2019 – 28,9, 2020 – 51,1), Сызранский (2019 – 37,2, 2020 – 46,2).

Рост значения показателя от уровня 2019 года зарегистрирован в муниципальных районах: Большеглушицкий – на 50,54% (2019 – 11,0, 2020 – 16,6), Кинель-Черкасский – на 35,4% (2019 – 13,7, 2020 – 18,6), Красноармейский – на 153,6% (2019 – 11,9, 2020 – 30,1), Красноярский – на 180,2% (2019 – 8,7, 2020 – 24,3), Нефтегорский – на 25,6% (2019 – 17,9, 2020 – 22,5), Пестравский – на 69,1% (2019 – 18,5, 2020 – 31,3), Сергиевский – на 25,8% (2019 – 17,8, 2020 – 22,4), Ставропольский – на 77,0% (2019 – 28,9, 2020 – 51,1), Сызранский – на 24,2% (2019 – 37,2, 2020 – 46,2), Шенталинский – на 102,7% (2019 – 6,7, 2020 – 13,6).

В остальных муниципальных образованиях отмечается **снижение показателя числа зарегистрированных впервые в жизни лиц, потребляющих наркотические вещества с вредными последствиями**.

Не выявлено лиц, потребляющих наркотические вещества с вредными последствиями, в муниципальных районах: Большечерниговский, Камышлинский, Хворостянский, Челно-Вершинский.

По итогам 2020 года в Самарской области по уровню первичной обращаемости лиц, потребляющих наркотики с вредными последствиями, (26,04 на 100 тысяч населения) наркоситуация оценивается как **предкризисная**, при этом отмечается незначительное снижение данного показателя от уровня прошлого года (2009 – 26,61 на 100 тысяч населения).

Характеристика ситуации в Самарской области по уровню первичной обращаемости лиц, потребляющих наркотики с вредными последствиями (на 100 тысяч населения)

| Субъект Российской Федерации / наименование муниципального образования | Зарегистрировано потребителей наркотиков впервые в жизни | Численность населения | Значение показателя | Динамика ситуации (в %) | |
|--|--|-----------------------|---------------------|-------------------------|----------|
| Самарская область | 828 | 3179532 | 26,0 | -2,1 | ▼ |
| Городские округа | | | | | |
| Самара | 149 | 1156695 | 12,9 | 0,0 | |
| Тольятти | 368 | 699429 | 52,6 | -2,4 | ▼ |
| Сызрань | 65 | 167858 | 38,7 | -7,6 | ▼ |
| Новокуйбышевск | 16 | 102585 | 15,2 | -35,7 | ▼ |
| Октябрьск | 3 | 26306 | 11,4 | -69,8 | ▼ |
| Отрадный | 10 | 47067 | 21,3 | 11,1 | ▼ |
| Жигулевск | 24 | 55720 | 43,1 | -26,1 | ▼ |
| Чапаевск | 8 | 71720 | 11,2 | 0,7 | ▲ |
| Муниципальные районы | | | | | |
| Безенчукский | 10 | 38938 | 25,7 | -54,1 | ▼ |
| Богатовский | 3 | 14227 | 21,1 | - | |
| Большеглушицкий | 3 | 18081 | 16,6 | 50,6 | ▲ |
| Большечерниговский | 0 | 17064 | 0,0 | -100,0 | ▼ |
| Борский | 4 | 23150 | 17,3 | -18,8 | ▼ |
| Волжский | 21 | 117332 | 17,9 | -1,8 | ▼ |
| Елховский | 1 | 9360 | 10,7 | 0,3 | ▲ |
| Исаклинский | 3 | 12019 | 25,0 | 1,1 | ▲ |
| Камышлинский | 0 | 10327 | 0,0 | - | |
| Кинельский, Кинель | 13 | 89994 | 14,5 | -31,3 | ▼ |
| Кинель-Черкасский | 8 | 43111 | 18,6 | 35,4 | ▲ |
| Клявлинский | 2 | 13947 | 14,3 | -32,1 | ▼ |
| Кошкинский | 5 | 21495 | 23,3 | - | |
| Красноармейский | 5 | 16611 | 30,1 | 154,2 | ▲ |
| Красноярский | 14 | 57570 | 24,3 | 180,2 | ▲ |
| Нефтегорский, Алексеевский | 10 | 44398 | 22,5 | 25,6 | ▲ |
| Пестравский | 5 | 15999 | 31,3 | 69,1 | ▲ |
| Похвистневский, Похвистнево | 10 | 55439 | 18,0 | 0,9 | ▲ |
| Приволжский | 5 | 22643 | 22,1 | 1,7 | ▲ |
| Сергиевский | 10 | 44594 | 22,4 | 25,8 | ▲ |
| Ставропольский | 40 | 78233 | 51,1 | 77,0 | ▲ |
| Сызранский | 11 | 23799 | 46,2 | 24,2 | ▲ |
| Хворостянский | 0 | 16019 | 0,0 | -100,0 | ▼ |
| Челно-Вершинский | 0 | 14177 | 0,0 | -100,0 | ▼ |
| Шенталинский | 2 | 14752 | 13,6 | 102,7 | ▲ |
| Шигонский | 0 | 18873 | 0,0 | -100,0 | ▼ |

■ - удовлетворительное
 ■ - напряженное
 ■ - тяжелое
 ■ - предкризисное
 ■ - кризисное



Подростки, впервые в жизни попавшие в поле зрения врачей-наркологов, зарегистрированы в городских округах: Тольятти, Самара, Сызрань, Октябрьск, в муниципальных районах: Волжский, Кинель-Черкасский, Приволжский, Ставропольский.

В 2020 году возросло число лиц, снятых с наркологического учета в связи с длительным воздержанием от употребления психоактивных веществ – 321 человек (2019 – 330), на фоне уменьшения числа пациентов, снятых с учета в связи со смертью (2019 – 260, 2020 – 307).

Увеличилась доля пациентов, страдающих наркоманией, прошедших стационарное лечение. Из числа наркозависимых лиц, состоящих на диспансерном учете, в 2020 году лечение прошли 1794 пациента с диагнозом «наркомания», или 34,4 % (2019 – 1731 или 34,3% от числа состоящих на диспансерном учете).

В 2020 году снизилось число наркозависимых пациентов, завершивших и прошедших курс лечения: 145 пациентов или 8,1% от числа завершивших стационарное лечение (1794) (2019 – 167 пациентов; 9,9% от числа завершивших стационарное лечение (1731 человек).

Структура проведенных медицинских освидетельствований на состояние опьянения представлена в Таблице 2.4.

Таблица 2.4

| | Число лиц, направленных на освидетельствование | Установлен факт наркотического опьянения | Трезвые | Отказы от проведения медицинского освидетельствования |
|--|--|--|--------------|---|
| 2020 всего | 32747 | 4002 | 12051 | 3474 |
| из общего числа освидет. лиц, водители | 6005 | 379 | 4397 | 387 |
| 2019 всего | 33766 | 3487 | 10324 | 3345 |
| из общего числа освидет. лиц, водители | 6049 | 359 | 4519 | 337 |
| 2018 всего | 34219 | 3174 | 9631 | 3060 |
| из общего числа освидет. лиц, водители | 5856 | 315 | 4219 | 360 |
| 2017 всего | 36834 | 2975 | 10238 | 2713 |
| из общего числа освидет. лиц, водители | 6004 | 231 | 4074 | 506 |

Смертность от наркотических средств и психотропных веществ зарегистрирована в 2020 году в девяти муниципальных образованиях Самарской области. Всего зарегистрировано 80 случаев смертельных исходов от наркотических средств и психотропных веществ (от употребления наркотических средств – 66 случаев, психотропных веществ – 14 случаев). Значение показателя смертности составило 2,5 на 100 тыс. населения (2019 – 3,0 на 100 тыс. населения).

Антинаркотическая комиссия Самарской области

По итогам отчетного года по уровню смертности от наркотических средств и психотропных веществ потребителей наркотиков ситуация в Самарской области характеризуется как **напряженная**.



Зарегистрирован факт смерти подростка (житель г.о. Самара, возраст 17 лет) от отравления метадоном.

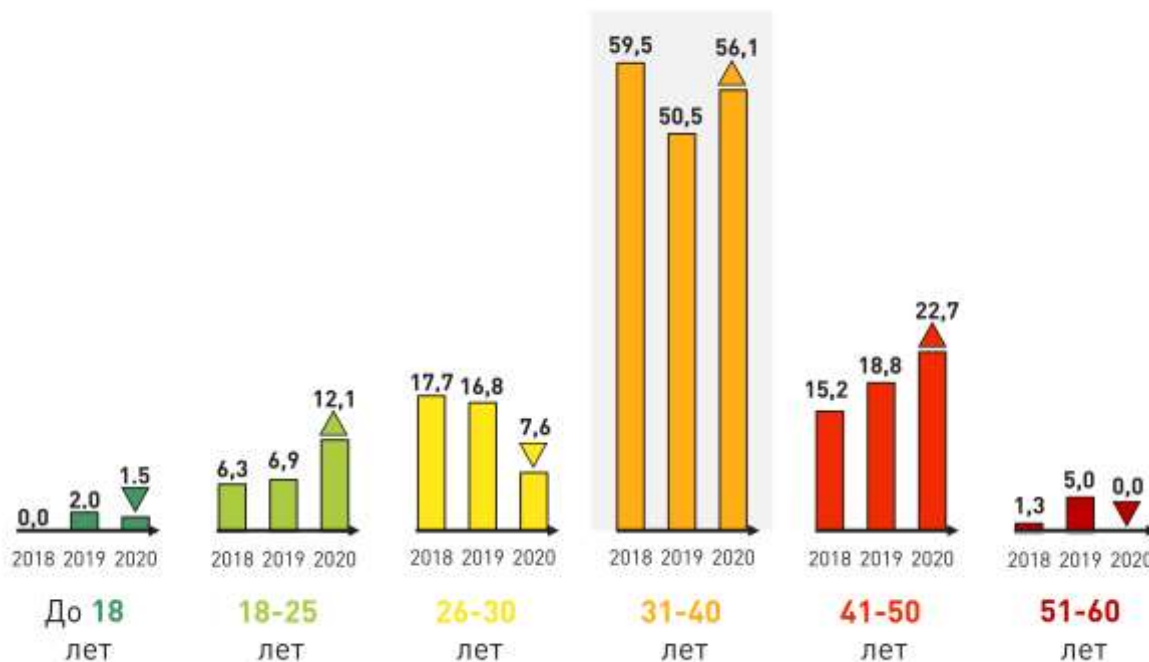
Летальные исходы от отравлений наркотиками (57 случаев) зарегистрированы в городских округах Самара (38), Тольятти (15) и Сызрань (2), в муниципальных районах Волжский (4), Кинельский (3) и Кинель-Черкасский (2).

У всех смертельных случаев подтвердился диагноз от отравлений опиатами различного происхождения, в структуре которых преобладали отравления метадоном (43,9%) и другими синтетическими наркотиками (36,4%). По сравнению с 2019 г. снизилось количество отравлений опиатами на 30 случаев (на 31,3%) и другими синтетическими наркотиками на 21 случай (на 46,7%). Общее количество отравлений опиатами в 2020 году снизилось на 38 случаев (на 13,2%), каннабиоидами – с 17 до 6 случаев (в 2,8 раза), неуточненными наркотическими веществами – на 26 случаев (32,1%). Отдельно стоит выделить тот факт, что **отравлений курительными смесями** как с выделенным наркотическим веществом, так и с неопределенным веществом **не зарегистрировано**.

В структуре лиц, умерших в Самарской области от отравлений наркотиками, основную часть составляют лица в возрастной категории от 31 до 40 лет (см. диаграмму 2.10).

Обращает на себя внимание то, что из числа умерших лишь 32 человека (43,8%) состояли на учете у психиатра-нарколога когда-либо в жизни и 23 человека (20,5%) на момент смерти. В этой связи необходимо повысить эффективность межведомственного взаимодействия по выявлению наркопотребителей и их мотивации на прохождение лечения и комплексной реабилитации, сокращению уровня наркотизации населения, в том числе с привлечением ресурса общественных организаций, осуществляющих деятельность в сфере комплексной реабилитации лиц, допускающих незаконное потребление наркотических средств и психотропных веществ.

**Возрастная структура смертности от острых отравлений
наркотическими веществами**



2.2. Заболеваемость ВИЧ-инфекцией

В 2020 году доля ВИЧ-инфицированных среди лиц, потребляющих наркотические средства, снизилась от уровня прошлого года от 38,1% до 30,7%. Из числа зарегистрированных в течение года лиц-потребителей наркотических средств (7826 пациентов) ВИЧ-инфицированными являлись 2400 пациента.



Отмечено снижение первичной заболеваемости ВИЧ-инфекцией с 89,9 в 2019 году (2863 случаев) до 69,4 в 2020 году (2208 случаев). Среди несовершеннолетних выявлено 15 случаев заболевания.

Наибольшее число лиц, в крови которых при исследовании методом иммунного блоттинга выявлены антитела к ВИЧ, зарегистрировано в городских округах: Самара (756 человек, 33,5% от общего числа), Тольятти (578 человек, 25,6%), Сызрань (126 человек, 5,6%).

Отмечается снижение смертности от ВИЧ – с 32,9 на 100 тысяч населения в 2019 году до 31,5 на 100 тысяч населения в 2020 году.

2.3. Наркозависимость в среде лиц призывного возраста

По результатам призывной комиссии за 2020 год в Самарской области медицинскими комиссиями при призыве на военную службу выявлено 13 случаев немедицинского употребления наркотических и психотропных веществ (2019 – 12, 2018 – 21).

Антинаркотическая комиссия Самарской области

В рамках реализации региональной антинаркотической программы¹⁸ на областном сборном пункте и в муниципальных военных комиссариатах Самарской области организовано тестирование призывников. Тестирование проводилось врачами-наркологами, привлекаемыми из медицинских учреждений государственной и муниципальной системы здравоохранения области. Обеспечен охват 100% призывного контингента обследованием с применением тест-полосок на предмет обнаружения наркотических веществ в организме на сборном пункте области перед отправкой в войска. По итогам тестирования выявлены 2 человека, в биологических средах которых были обнаружены психотропные препараты. Призывники направлены на обследование в специализированные медицинские учреждения. На областном сборном пункте при медицинском осмотре в 2020 году организовано дежурство военных полицейских.

Таблица 2.5

Наркозависимость в среде лиц призывного возраста в разрезе территорий в 2020 году

| № п/п | Призывной район | 2019 год | | 2020 год | |
|---------------|-----------------------------------|-----------|---------------------------|-----------|---------------------------|
| | | Чел. | % от освидетельствованных | Чел. | % от освидетельствованных |
| 1. | Самарский район г.о. Самара | 0 | 0,0 | 1 | 0,5 |
| 2. | Жигулевский район | 0 | 0,0 | 2 | 1,7 |
| 4. | Ставропольский район | 0 | 0,0 | 1 | 0,6 |
| 5. | Новокуйбышевск | 1 | 0,1 | 0 | 0,0 |
| 6. | Кинель-Черкасский район | 1 | 0,3 | 2 | 4,6 |
| 7. | Комсомольский район г.о. Тольятти | 3 | 0,1 | 3 | 0,1 |
| 8. | Автозаводский район г.о. Тольятти | 1 | 0,1 | 0 | 0,0 |
| 9. | Кировский район | 4 | 0,2 | 1 | 0,3 |
| 10. | Отраденский район | 0 | 0,0 | 1 | 0,2 |
| 11. | Железнодорожный район г.о. Самара | 1 | 0,1 | 1 | 0,1 |
| 12. | Кинельский район | 1 | 0,1 | 0 | 0,0 |
| 13. | Советский район г.о. Самара | 0 | 0,0 | 1 | 0,2 |
| Итого: | | 12 | 0,04 | 13 | 0,04 |

С целью усиления антинаркотической пропаганды принято решение внести в программу патриотического воспитания обязательный курс семинаров, лекций, конференций о пагубном влиянии наркотических веществ на организм человека с использованием видео-аудио-продукции. Учитывая устойчивую тенденцию к снижению случаев немедицинского употребления наркотиков среди граждан призывного возраста, краткосрочный прогноз развития наркоситуации в Самарской области благоприятен.

¹⁸ Государственная программа Самарской области «Противодействие незаконному обороту наркотических средств, профилактика наркомании, лечение и реабилитация наркозависимой части населения Самарской области» на 2014–2023 годы (далее – Госпрограмма) утверждена постановлением Правительства Самарской области от 29.11.2013 № 710 (в редакции Постановления Правительства Самарской области от 09.03.2021 № 128).

Случаев возврата из войск военнослужащих, призывавшихся из Самарской области, по причине употребления ими наркотиков за последние 5 лет не было.

2.4. Оценочная распространенность употребления наркотиков

С 2019 года проведение социологических исследований в рамках мониторинга наркоситуации в соответствии с типовым техническим заданием, разработанным ГАК (приложение № 3 к Методике и Порядку), проводится государственным автономным учреждением Самарской области «Информационно-аналитический центр» (далее – ГАУ ИАЦ), которое включено в состав участников Госпрограммы.

Реализация мероприятия «Проведение мониторинга наркоситуации в разрезе субъективных показателей (социологический опрос и социологическое исследование населения Самарской области)» осуществляется в рамках текущей деятельности ГАУ ИАЦ.

В исследовании использована многоступенчатая типологическая выборка. На первом этапе выбраны территории исследования. Ключевой принцип отбора – репрезентация основных территориально-экономических зон Самарской области (промышленная и сельскохозяйственная). На втором этапе отобраны населенные пункты с учетом соотношения городского и сельского населения в соответствии со статистическим распределением этих групп населения региона. На третьем этапе сформирована выборная совокупность. В качестве квотных параметров генеральной совокупности выступали следующие признаки: а) пол, б) возраст, в) населенный пункт, г) тип поселения (город, село). Возраст респондентов составил от 14 до 60 лет.

Опрос проводился методом очного формализованного интервью с использованием технологии **ТАПИ** (Tablet Assisted Personal Interviewing) (опросы на планшетах с запрограммированной анкетой). Обработка данных опроса проведена с помощью статистического пакета SPSS Statistics 25.0.

Общий объем выборки – 1986 человек, что составляет 0,1% от численности населения Самарской области в возрасте от 14 до 60 лет. Ошибка выборочной совокупности составила 3,5% при доверительной вероятности 95%.

Для большинства опрошенных жителей Самарского региона самой острой проблемой, требующей первоочередного решения, является безработица (40,8%) (см. диаграмму 2.11).

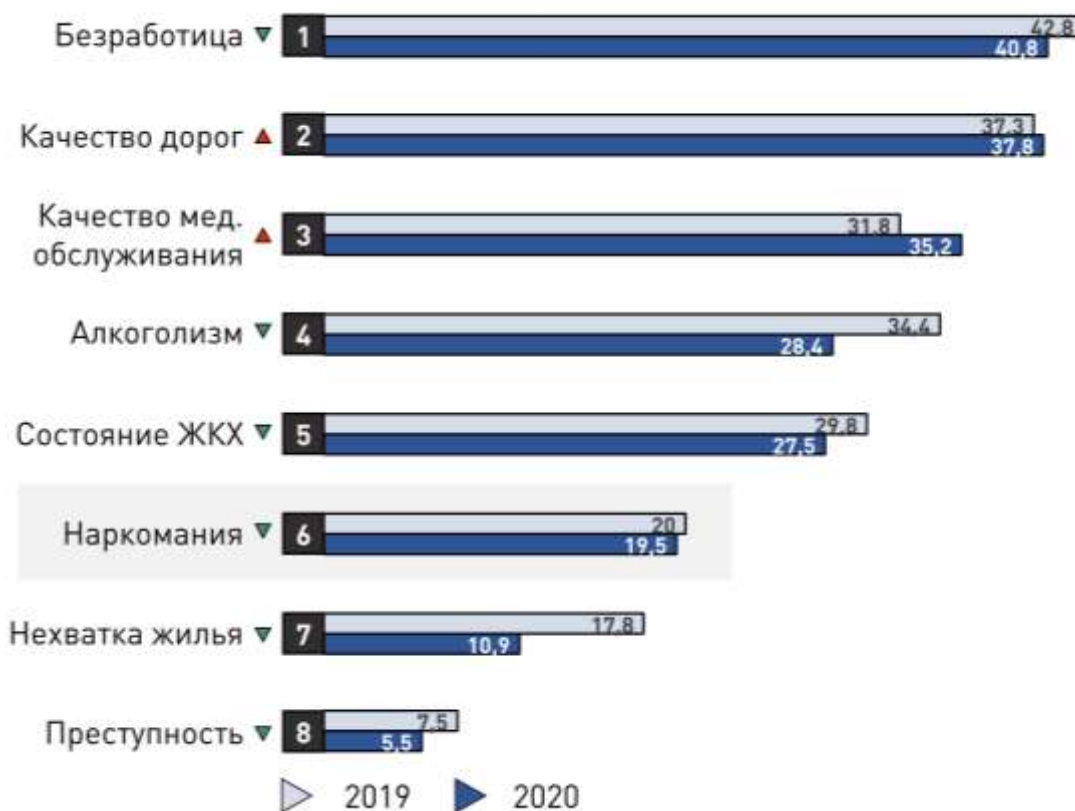
Далее следуют проблемы плохого качества дорог (37,8%), медицинского обслуживания (35,2%), алкоголизма (28,4%), неудовлетворительного состояния ЖКХ (27,5%). Рейтинг замыкают проблемы нехватки жилья (10,9 %) и преступности (5,5%).

Проблема наркомании актуальна только для пятой части опрошенных (19,5%). Для респондентов в возрасте от 14 до 29 лет самой актуальной проблемой является качество дорог (40,0%). Участники опроса в возрасте 30-39 и 40-49 лет самой значимой считают проблему безработицы

(42,6% и 43,6% соответственно). Для респондентов возрастной группы 50-60 лет на первое место по степени актуальности вышли вопросы качества медицинского обслуживания (40,2%).

Диаграмма 2.11

Рейтинг острых социальных проблем жителей Самарской области
(в % от числа опрошенных)



В территориальном срезе проблема наркомании в большей степени волнует жителей г.о. Тольятти (27,8%).

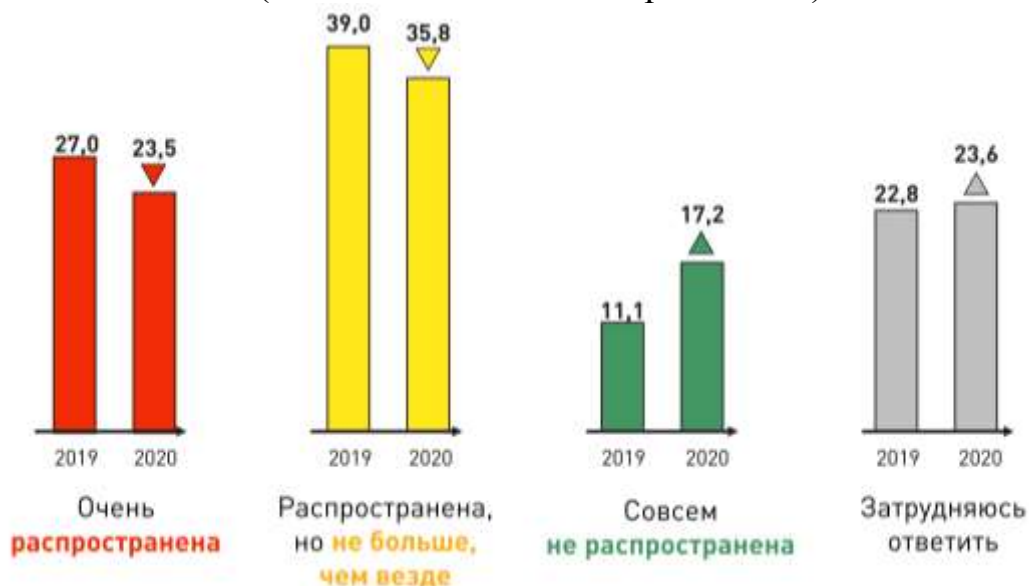
Респондентам был задан вопрос: *«Как Вы считаете, насколько проблема наркомании распространена в Вашем населенном пункте?»* (см. диаграмму 2.12).

Распространенность проблемы наркомании по оценкам жителей Самарского региона в 2020 году снизилась. Доля тех, кто ответил «очень распространена», уменьшилась с 27,0% в 2019 до 23,5% в 2020 году, «распространена, но не больше, чем везде» с 39,0% до 35,8% (соответственно в 2019 и 2020 гг.). Напротив, увеличилась доля вариантов ответа «совсем не распространена» на 6%.

Жители г. Тольятти чаще респондентов других населенных пунктов отмечали, что проблема наркомании в их городе очень распространена, на это указали чуть более трети опрошенных (35,9%) (2019 – 44,6%). Реже всего этот вариант ответа выбирали жители сел и самарчане (16,1% и 16,5% соответственно).

Диаграмма 2.12

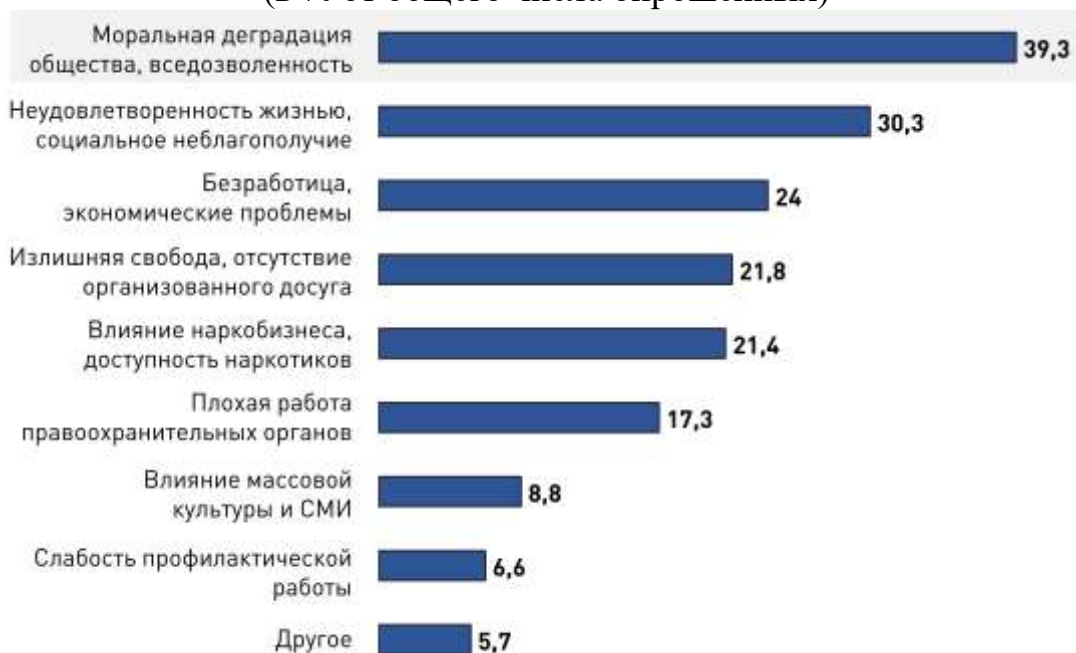
Распределение ответов на вопрос: «Как Вы считаете, насколько проблема наркомании распространена в Вашем населенном пункте?»
(в % от общего числа опрошенных)



Респондентам был задан вопрос относительно причин распространения наркомании в обществе. Почти 40,0% опрошенных главную причину наркомании видят в моральной деградации общества, во вседозволенности. На втором месте в рейтинге причин стоит неудовлетворенность жизнью, социальное неблагополучие – эту причину отметили чуть менее трети (30,3%) респондентов. Третьей по числу упоминаний причиной стала безработица, экономические проблемы, ее назвали 24,0% опрошенных (см. диаграмму 2.13).

Диаграмма 2.13

Распределение ответов на вопрос: «Как Вы считаете, в чем причина распространения наркомании в последнее время»
(в % от общего числа опрошенных)

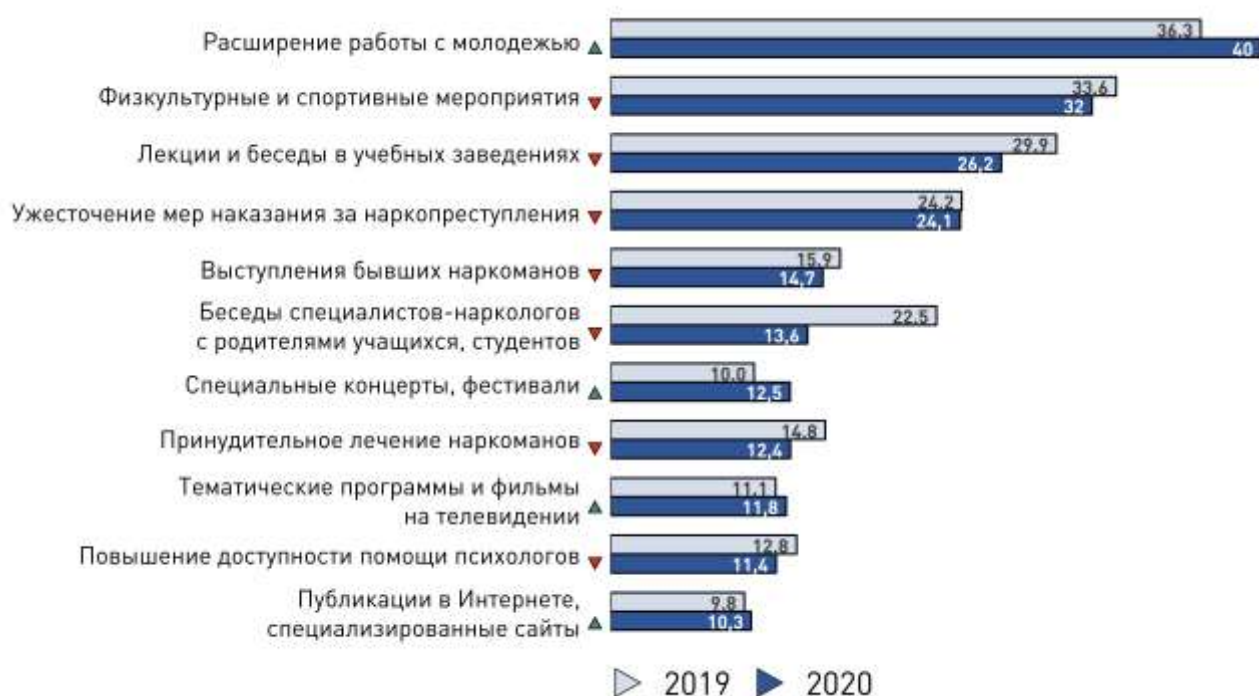


Оценивая эффективность профилактических антинаркотических мероприятий (вопрос: «*Какие мероприятия, по Вашему мнению, более эффективны для профилактики и решения проблем наркомании?*»), респонденты чаще всего указывали на расширение работы с молодежью (40,0%), физкультурные и спортивные мероприятия (32,0%), лекции и беседы в учебных учреждениях (26,2%) (см. диаграмму 2.14).

Рейтинг эффективных профилактических мероприятий замыкают тематические программы и фильмы на ТВ, повышение доступности помощи психологов, психотерапевтов и публикации в Интернете – их отметили около десятой части опрошенных.

Диаграмма 2.14

Эффективные меры профилактики и решения проблемы наркомании
(в % от числа опрошенных)



При оценке эффективности профилактических мероприятий присутствует возрастная специфика. Представители младшей возрастной группы (14-17 лет) ниже, чем респонденты других групп, оценивают эффективность ужесточения мер наказания за наркопреступления в профилактике наркомании (12,5% при средних показателях в 24,2%), и принудительное лечение наркоманов (7,5% при средних показателях в 14,8%).

По данным опроса, в реальном употреблении наркотиков признались 4,0% от общего количества респондентов (2019 – 5,3%).

Среди тех, кто заявил о реальном опыте употребления наркотиков, чаще встречались жители Самары, мужчины, в возрасте от 30 до 39 лет.

Две трети респондентов, имевших опыт употребления, пробовали наркотики, но перестали – 67,1% (2019 – 76,4%). Каждый четвертый

респондент употребляет наркотики от случая к случаю – 25,3% (2019 – 17,0%).

Сумма ответов «употребляю регулярно (раз в месяц и чаще)», «употребляю постоянно (несколько раз в неделю)» составила 7,6% опрошенных (2019 – 6,6%,) (см. диаграмму 2.15). Таким образом, по сравнению с прошлым годом участились как нерегулярные, так и регулярные практики потребления наркотических средств среди жителей региона, имевших опыт употребления. В то же время в 2020 году не было ни одного варианта ответа «употребляю ежедневно».

Диаграмма 2.15

Практики потребления наркотиков
(в % от общего числа опрошенных)



По результатам опроса самая распространенная причина употребления наркотиков в последние три года – интерес, любопытство – 40,5% (2019 – 43,1%, 2018 – 44,7%).

Распределение ответов на вопрос: «**Вспомните, пожалуйста, в каком возрасте Вы впервые попробовали наркотическое вещество?**» выглядит следующим образом (см. таблицу 2.6).

Большинство признавшихся в употреблении наркотиков впервые попробовали их в возрасте 16-29 лет – 86,0% (2019 – 86,8%, 2018 – 84,7%), из них 39,2% сделали это в 16-17 лет (2019 – 43,4%, 2018 – 32,2%). Различные исследования наркотизации населения показывают, что именно этот возраст является «пусковым» в плане риска втянуться в практики приобщения к наркотическим и психотропным веществам.

В группе респондентов, имевших опыт употребления, 67,1% пробовали наркотики, но утверждают, что прекратили (2019 – 76,4%).

Возраст первого употребления наркотического вещества
(в % от числа тех, кто имел опыт)

| | 2019 год | 2020 год |
|---------------|----------|----------|
| До 12 лет | 0,0 | 1,3 |
| 12-15 лет | 10,45 | 8,9 |
| 16-17 лет | 43,4 | 39,2 |
| 18-29 лет | 43,4 | 46,8 |
| 30-34 года | 1,9% | 3,8 |
| Старше 40 лет | 0,9 | 0,0 |

На диаграмме 2.16 представлены распределения ответов на вопрос: **«Знакомы ли Вы лично с людьми, употребляющими наркотики?»**.

О личном знакомстве с людьми, активно употребляющими наркотики, заявили всего лишь 4,8% респондентов (т.е. это те опрошенные, которые выбрали варианты ответов, что «все мои знакомые, так или иначе, употребляют наркотики» (0,2%) и те, кто «много знает таких людей» (4,6%)). Таким образом, можно утверждать, что большая часть населения Самарского региона получает информацию о доступности наркотических веществ не от личных знакомых, употребляющих наркотики, а, скорее всего, от более широкого круга общения – друзья, коллеги по работе, родственники и т.д. (см. диаграмму 2.16).

Диаграмма 2.16

Распределение ответов на вопрос: «Знакомы ли Вы лично с людьми, употребляющими наркотики?»
(в % от общего числа опрошенных)



Антинаркотическая комиссия Самарской области

На основании данного вопроса («Как часто Вы употребляете наркотики?») выполнен расчет показателя [М] «Оценочная распространенность употребления наркотиков (по данным социологических исследований)»

Согласно Методике, он проводится по формуле:

$$M = Snp (O1+O2+O3+O4) * 100/So = (2+4+20) * 100/1986 = 1,3$$

где М – оценочная распространенность употребления наркотиков (по данным социологических исследований);

So – общее число респондентов, опрошенных в рамках проведения социологического исследования;

Snp – сумма вариантов (2, 3, 4, 5) ответов на вопрос №22 Приложения №2 к Методике: «Употребляю редко (от случая к случаю, не каждый месяц)»; «Употребляю регулярно (раз в месяц и чаще)»; «Употребляю постоянно (несколько раз в неделю)»; «Употребляю ежедневно»).

В соответствии со шкалой, приведенной в Приложении № 4 к «Методике и порядку осуществления мониторинга, а также критериям оценки развития наркоситуации в Российской Федерации и ее субъектах», показатель находится в пределах «свыше 0,5 % до 2 %», и, следовательно, состояние наркоситуации в Самарской области можно оценить как **напряженное** (2019 – 1,26).

2.5. Факторы, обуславливающие уровень наркотизации населения Самарской области

Анализ внешних и внутренних условий развития Самарской области позволяет сделать вывод о стабильном наборе факторов, влияющих на наркоситуацию в регионе. Латентных факторов не выявлено. В то же время в 2020 году значительное влияние на общую ситуацию во всех сферах жизни и деятельности региона и страны в целом оказало распространение COVID-19.

Геополитические факторы



- Развитая транспортная инфраструктура и удобное географическое положение региона (на пути так называемого северного маршрута переброски наркотиков из стран Центрально-Азиатского региона) сохраняют риски увеличения контрабандных поставок запрещенных и подконтрольных веществ.
- Порядок совершения таможенных операций при перемещении товаров через таможенную границу Евразийского экономического союза создает условия для беспрепятственного перемещения психоактивных веществ через внутренние границы государств – участников Таможенного союза.

**Общая
криминогенная
обстановка в
сфере НОН**



- Регион характеризуется высокими количественными показателями зарегистрированных наркопреступлений, связанных с выращиванием, перевозкой, изготовлением, переработкой, хранением, сбытом и другими незаконными операциями с наркотическими средствами и психоактивными веществами.
- В области располагаются 18 учреждений уголовно-исполнительной системы ФСИН России, спецконтингент которых социально дезадаптирован (низкий уровень образования, отсутствие мотивации к здоровому образу жизни, сохранение наркозависимости). Лидеры и активные участники преступных наркогруппировок, отбывающие наказание в исправительных учреждениях, сохраняют намерения продолжить преступную деятельность по организации каналов поставок и сетей сбыта наркотиков.

**Совершен-
ствование» форм
сбыта и каналов
поставок**



- Активно развиваются бесконтактные формы сбыта наркотиков с использованием возможностей телекоммуникационной сети Интернет (специализированные площадки – Интернет-магазины, социальные сети, мессенджеры). На вопрос: «Прибегали ли Вы или Ваши знакомые к услугам сети Интернет для получения сведений о наркотиках или способах их употребления?» утвердительно ответили 10,1% опрошенных.
- Распространение получает использование электронных средств оплаты, включая криптовалюту, для расчетов при покупке запрещенных веществ и в целях легализации наркодоходов.
- В 2020 году выявлено 60 Интернет-сайтов, содержащих информацию с запрещенным контентом. Выявлено 11 Интернет-магазинов, осуществляющих продажу наркотических средств и психотропных веществ.

Социо-культурные факторы



- Поддержание толерантности по отношению к потребителям наркотиков выгодно наркорынку, который предпринимает активные действия путем всемерного подчеркивания того, что это медицинская проблема, а не социальная.
- Незнание законодательной ответственности Российской Федерации за употребление, хранение и сбыт наркотических веществ. По результатам социологического опроса 19,2% респондентов указали, что не знают о наказании за подобные действия.
- При оценке причин распространения наркомании в качестве главной чаще всего отмечалась моральная деградация общества и вседозволенность (40,0%).

Миграционные процессы и миграционная политика



- Самарская область продолжает оставаться привлекательной для въезда иностранных граждан и лиц без гражданства (несмотря на закрытие в 2020 году границ России). Большую часть миграционного прироста, сложившегося в результате обмена населением со странами СНГ, составляют мигранты из Таджикистана (28,2%), Киргизии (19,1%), Армении (16,4%) и Казахстана (15,3%).
- Закрытие государственных границ с целью недопущения распространения коронавирусной инфекции привело к значительному снижению потоков трудовой миграции. Возник дефицит трудовой силы в целом ряде областей экономики, что обусловило постановку вопроса о необходимости введения упрощенных порядков легального трудоустройства мигрантов в РФ. В то же время активизация миграционных движений из наркоопасных стран ближнего зарубежья традиционно связана с риском распространения наркотических средств.
- Безвизовый режим въезда на территорию РФ граждан из наркоопасных регионов и государств, отсутствие действенных механизмов учета и контроля за их перемещением создают благоприятные условия для активизации наркогруппировок, сформированных по этническому признаку.

**Доступность
наркотических
средств на
розничном
рынке**



- Результаты социологических опросов населения Самарской области в последние годы фиксируют сохранение осведомленности респондентов о возможности приобрести запрещенные вещества: более половины опрошенных жителей (59,3%), в том числе отметили вариант ответа «очень легко достать» – 34,2% респондентов (2019 – 23,5).
- Сохранение значительного масштаба незаконного оборота наркотических и психоактивных, что подтверждается ежегодной статистикой по объему изъятий наркотических средств, психотропных и сильнодействующих веществ.

**Распространение
новых
синтетических
психоактивных
веществ**



- Продолжается появление в незаконном обороте новых психоактивных веществ, расширение ассортимента синтетических аналогов наркотиков и их суррогатных заменителей (изменение структуры наркорынка).
- Формулы и схемы производства современных синтетических наркотических средств доступны для широкого круга лиц, что способствует увеличению количества производителей и поставщиков наркотиков, в т.ч. за счет молодежи.
- Существуют объективные предпосылки расширения подпольного производства синтетических наркотиков на территории субъектов Российской Федерации. В 2020 году правоохрнительными органами региона пресечена деятельность 10 подпольных нарколабораторий по производству синтетических наркотиков.

3. Оценка состояния и доступности наркологической медицинской помощи, медицинской и социальной реабилитации наркопотребителей, оказания социальных услуг и ресоциализации лицам, потребляющим наркотики в немедицинских целях

3.1. Общая статистика

В 2020 году в Самарской области медицинская помощь лицам, допускающим незаконное потребление наркотиков, предоставлялась в трех наркологических диспансерах области, расположенных в городских округах с наибольшим количеством населения (Самара, Тольятти и Сызрань), а также в 31 наркологическом кабинете центральных городских и районных больниц. Оказание амбулаторной наркологической помощи несовершеннолетним пациентам организовано в 6 подростковых кабинетах.

В наркологических диспансерах области на начало 2020 года функционировало 365 наркологических и 71 реабилитационная койка, из их числа 10 – подростковых.

Обеспеченность населения Самарской области наркологическими койками на 10 тыс. населения составляет 1,4, что незначительно выше среднего по Российской Федерации показателя 2019 года (1,35 на 10 тыс. населения) и полностью соответствует потребности в наркологической помощи по Самарской области.

В течение 2020 года обеспечивалась доступность наркологической помощи во всех муниципальных образованиях Самарской области.

Министерством здравоохранения Самарской области организована работа телефонов доверия в Самарском областном (далее – СОНД), Тольяттинском и Сызранском городских (далее – ТНД и СНД соответственно) наркологических диспансерах.

Актуальная информация размещена на сайтах медицинских учреждений, а также на официальных страницах социальных групп «В контакте», «Твиттер»:

- СОНД – круглосуточный телефон доверия 8 927 692 16 07;
- ТНД – круглосуточный телефон доверия 8 482 97 77 57;
- СНД – в учреждении работают два телефона доверия:
 - круглосуточно – 8 464 33 15 45;
 - по будням с 08-00 до 18-00 – 8 464 98 33 70.

3.2. Сведения о нормативных правовых актах (планах), регламентирующих проведение мероприятий в сфере реабилитации и ресоциализации лиц, потребляющих наркотические средства и психотропные вещества в немедицинских целях

В 2020 году в Самарской области продолжалась реализация мероприятий Госпрограммы, стратегическими целями определены: сокращение доступности наркотиков для их незаконного потребления; снижение тяжести последствий незаконного потребления наркотиков; формирование в обществе осознанного негативного отношения к незаконному потреблению наркотиков и участию в их незаконном обороте.

В перечень мероприятий Госпрограммы включены разноплановые меры, направленные на профилактику наркомании в молодежной среде, раннее выявление потребителей наркотических средств, совершенствование наркологической помощи, развитие системы комплексной реабилитации наркозависимых лиц, завершивших курс лечения.

Органами исполнительной власти Самарской области в рамках межведомственного взаимодействия в течение 2020 года реализован комплекс профилактических мероприятий антинаркотической направленности, предусмотренный подпрограммой «Профилактика распространения наркомании и связанных с ней правонарушений в Самарской области» на 2014 – 2023 годы Госпрограммы.

В рамках исполнения подпрограммы «Комплексная реабилитация и ресоциализация лиц, допускающих незаконное потребление наркотических средств и психотропных веществ, в Самарской области» на 2014 – 2023 годы Госпрограммы, в 2020 году продолжалось приобретение лекарственного препарата МНН «Налтрексон» для лечения социально значимых пациентов, страдающих наркотической зависимостью.

Для повышения мотивации наркозависимых пациентов на лечение, а также достижения устойчивой ремиссии у социально значимых пациентов, страдающих наркотической зависимостью, для трех наркологических диспансеров закуплены 119 упаковок лекарственного препарата «Налтрексон» на сумму 2,33 млн рублей. В течение года в трех наркологических диспансерах (СОНД, ТНД, СНД) лечение от наркомании прошел 31 пациент трудоспособного возраста.

Проведена оценка эффективности лечения вышеуказанным лекарственным препаратом у пациентов, пролеченных в 2019 году, в ходе которой установлено достижение ремиссии у 60% пролеченных лиц.

Уделялось особое внимание повышению квалификации специалистов наркологической службы, во взаимодействии с социально-ориентированными некоммерческими организациями, осуществляющими деятельность в сфере комплексной реабилитации и ресоциализации лиц, допускающих немедицинское потребление наркотических средств и психотропных веществ.

В целях дальнейшего повышения доступности исследования биологического материала на содержание психоактивных веществ, а также

Антинаркотическая комиссия Самарской области

выявления у пациентов тяжелых соматических заболеваний приобретено диагностическое медицинское оборудование для трех наркологических диспансеров (ГБУЗ «Самарский областной клинический наркологический диспансер» ГБУЗ СО «Сызранский наркологический диспансер» и ГБУЗ СО «Тольятинский наркологический диспансер») на сумму 4,97 млн рублей.

3.3. Сведения об организациях (учреждениях) реабилитации и ресоциализации наркопотребителей

Для закрепления результатов лечения наркопотребителей в Самарской области продолжены мероприятия по развитию созданного в 2016 году регионального сегмента национальной системы комплексной реабилитации и ресоциализации. Его структура представлена на схеме 1.



На сайте министерства здравоохранения Самарской области размещена исчерпывающая информация о порядке отбора в региональный сегмент. Представители НКО приглашаются на заседания Координационного совета по вопросам комплексной реабилитации и лиц, допускающих немедицинское потребление наркотических средств и психотропных веществ, в Самарской области (далее – Координационный совет), с ними организовано консультирование по интересующим их вопросам, проводится оценка документов, представленных НКО для участия в квалификационном отборе.

Тем не менее, в 2020 году заявок от НКО для участия в квалификационном отборе не поступало. Кроме того, отмечена тенденция к снижению количества зарегистрированных НКО, предоставляющих услуги в сфере социальной реабилитации и ресоциализации наркопотребителей.

Во взаимодействии с Управлением Минюста России по Самарской области Координационным советом проведена сверка реестра зарегистрированных НКО. На начало 2021 года в него включены

Антинаркотическая комиссия Самарской области

18 негосударственных реабилитационных центров для наркозависимых, что в 2,5 раза меньше показателя 2017 года (46 организаций). Это может свидетельствовать о нежелании (или невозможности) организаций продолжать деятельность, соответствующую требованиям федерального и регионального законодательства.

В настоящее время в региональный сегмент входят две НКО:

- Самарская региональная благотворительная общественная организация «Реабилитация наркозависимых» (далее – НКО «Ремар»);
- Лечебно-профилактическое частное учреждение «Реальное оздоровление населения».

Таблица 3.1

Сведения об организациях (учреждениях) реабилитации и ресоциализации наркопотребителей

| Количество организаций (учреждений) осуществляющих деятельность в сфере реабилитации и ресоциализации лиц, потребляющих наркотические средства и психотропные вещества в немедицинских целях | | 30 |
|--|---|-----------|
| в том числе: | • государственных | 12 |
| | • негосударственных | 18 |
| | • социально ориентированных некоммерческих организаций | 18 |
| | • коммерческих | |
| | из них: | 30 |
| | - учредительными документами которых в качестве основных уставных целей и задач предусмотрена деятельность в сфере реабилитации и ресоциализации лиц, потребляющих наркотические средства и психотропные вещества в немедицинских целях | 30 |
| | - прошедших квалификационный отбор и включенных в региональный сегмент системы комплексной реабилитации и ресоциализации лиц, потребляющих наркотические средства и психотропные вещества в немедицинских целях | 2 |
| | - прошедших добровольную сертификацию | 0 |
| | - имеющих профессиональную принадлежность | 0 |
| в том числе: | • православную | 0 |
| | • исламскую | 0 |
| | • иудейскую | 0 |
| | • буддийскую | 0 |
| | • иную | 0 |
| Количество реабилитационных коек в организациях (учреждениях) осуществляющих деятельность в сфере реабилитации и ресоциализации лиц, потребляющих наркотические средства и психотропные вещества в немедицинских целях | | |
| в том числе: | государственных | 71 |
| | негосударственных | 20 |
| | социально ориентированных некоммерческих организаций | 20 |
| | коммерческих | |

Антинаркотическая комиссия Самарской области

| | | |
|---|--|--|
| Средняя заполняемость коек в организациях (учреждениях) осуществляющих деятельность в сфере реабилитации и ресоциализации лиц, потребляющих наркотические средства и психотропные вещества в немедицинских целях (в процентном соотношении от количества коек) | | |
| в том числе: | государственных | 90% |
| | негосударственных | 85% |
| | социально ориентированных некоммерческих организаций | 85% |
| | коммерческих | |
| Процент соотношения лиц с алкогольной/наркотической зависимостью, проходящих реабилитацию в организациях (учреждениях) | | Алкоголизм - 40% Наркомания - 60% |

Таблица 3.2

Сведения о лицах, прошедших реабилитацию в организациях (учреждениях), осуществляющих деятельность в сфере реабилитации и ресоциализации наркопотребителей

| | | |
|---|---|-------------|
| Число лиц, прошедших реабилитацию в организациях (учреждениях), осуществляющих деятельность в сфере реабилитации и ресоциализации лиц, потребляющих наркотические средства и психотропные вещества в немедицинских целях | | 1131 |
| в том числе: | в государственных организациях (учреждениях) | 1084 |
| | из них: | |
| | • несовершеннолетних от 14 до 18 лет | 74 |
| | • мужчин от 18 до 30 лет | 717 |
| | • женщин от 18 до 30 лет | 293 |
| | в негосударственных организациях | 47 |
| из них: | | |
| • несовершеннолетних от 14 до 18 лет | | |
| • мужчин от 18 до 30 лет | 42 | |
| • женщин от 18 до 30 лет | 5 | |
| Из строки 1 | на которых судом при назначении административного наказания была возложена обязанность пройти диагностику, профилактические мероприятия, лечение от наркомании и (или) социальную реабилитацию в связи с потреблением наркотических средств или психотропных веществ без назначения врача | 255 |
| | из них: | |
| | • несовершеннолетних от 16 до 18 лет | 2 |
| | • мужчин от 18 до 30 лет | 177 |
| • женщин от 18 до 30 лет | 76 | |

Сведения об эффективности реабилитационного процесса

| Сведения о лицах, завершивших реабилитационные программы | | Сведения о лицах, завершивших реабилитационные программы в 2020 г.* | |
|--|--|---|-----|
| в том числе: | в государственных организациях (учреждениях) | | 429 |
| | из них: | • несовершеннолетних от 14 до 18 лет | 21 |
| | | • мужчин от 18 до 30 лет | 303 |
| | | • женщин от 18 до 30 лет | 105 |
| | в негосударственных организациях | | 23 |
| | из них: | • несовершеннолетних от 14 до 18 лет | - |
| | | • мужчин от 18 до 30 лет | 20 |
| | | • женщин от 18 до 30 лет | 13 |

3.4. Кадровый потенциал

Число психиатров-наркологов в 2020 году составило 103 человека (2019 – 107 психиатров-наркологов). Обеспеченность населения специалистами сохранилась на уровне 2019 года. Число занятых должностей психиатров-наркологов за последний год сократилось.

Показатель обеспеченности населения Самарской области врачами психиатрами-наркологами составил 0,32 на 10 тыс. населения (2019 – 0,34 на 10 тыс. населения). Это ниже, чем аналогичный показатель 2019 года в Российской Федерации (0,35 на 10 тыс. населения).

В 2020 году большое внимание уделено повышению квалификации специалистов наркологической службы. В течение года повысили квалификацию на сертификационных циклах 64 врача психиатра-нарколога из числа состоящих в штате наркологической службы.

На повышение квалификации в рамках Госпрограммы реализовано 0,315 млн рублей.

4. Анализ, оценка и динамика результатов деятельности в сфере профилактики немедицинского потребления наркотиков

4.1. Министерство образования и науки Самарской области

Основной составляющей стратегии профилактической работы, направленной на решение проблем наркомании, алкоголизма, подростковой преступности и безнадзорности, выступает вовлечение детей в систему общего и дополнительного образования.



Особенностью организации учебного процесса в 2020 году, в связи с неблагоприятной эпидемиологической обстановкой по заболеваемости COVID-19, стало введение в организациях общего, дополнительного и профессионального образования **дистанционных форм обучения.**

Несмотря на это, в течение 2020 года педагогами образовательных учреждений проводилась комплексная систематическая работа, направленная на предупреждение преступности и правонарушений среди несовершеннолетних, а также на профилактику алкоголизма и наркомании среди обучающихся образовательных учреждений Самарской области. Активизированы индивидуальные профилактические мероприятия с учащимися, усилена работа по правовому просвещению несовершеннолетних, в том числе с разъяснением правовых последствий потребления новых видов синтетических наркотиков.

Профилактические мероприятия включали в себя следующие образовательные направления:

- формирование жизненных навыков учащихся;
- повышение профессиональной компетентности педагогов;
- предупреждение распространения наркотических средств;
- пропаганду здорового образа жизни, проведение спортивных и культурно-массовых мероприятий, направленных на профилактику наркомании;
- организацию отдыха и занятости подростков, входящих в группу риска.

В целях предупреждения совершения несовершеннолетними противоправных деяний, а также для реализации дополнительных мер по стабилизации ситуации в сфере подростковой преступности министерством образования и науки Самарской области ежеквартально проводилось целевое совещание по вопросам профилактики безнадзорности и правонарушений несовершеннолетних.

Во всех образовательных учреждениях Самарской области профилактическая работа носила адресный характер.

Ежеквартально образовательные учреждения с представителями отдела по делам несовершеннолетних, комиссии по делам несовершеннолетних проводили сверку по учащимся, состоящим на учете, в т. ч. в связи с совершением преступлений и употреблением наркотических средств.

Антинаркотическая комиссия Самарской области

В 2020 году на внутришкольных профилактических учетах состояло 2967 обучающихся.

С каждым подростком, состоящим на профилактическом учете, в образовательных учреждениях проводилась индивидуальная работа (отслеживание посещаемости образовательного учреждения, работа с семьей, занятость в системе дополнительного образования, индивидуальные рекомендации педагога-психолога и социального педагога и т.п.).

В целях правового просвещения среди несовершеннолетних проводился комплекс мероприятий профилактической направленности.

В 2020 году ежеквартально министерством проводился интернет урок «Имею право знать» для учащихся с участием представителей прокуратуры Самарской области, министерства здравоохранения Самарской области, министерства социально-демографической и семейной политики Самарской области, Министерства Управления юстиции России по Самарской области, ГУ МВД России по Самарской области, департамента по вопросам правопорядка и противодействия коррупции Самарской области. В интернет-уроке приняло участие более 160 тыс. школьников из 632 образовательных учреждений Самарской области.

В 2020 году в образовательных учреждениях Самарской области проведены профилактические антинаркотические мероприятия (межведомственные акции по профилактике правонарушений, мероприятия по работе с подростками и молодежью «группы риска», тематические совещания, семинары, «круглые столы», молодежные мероприятия и т.д.) с охватом около 50 тысяч человек. В рамках Международного дня борьбы со злоупотреблением наркотическими средствами и их незаконным оборотом проведены 25 профилактических мероприятий различного формата. Число участников составило более 10 тыс. человек.


Охват обучающихся старших классов общеобразовательных организаций и студентов профессиональных организаций и их родителей (законных представителей) в мероприятиях, направленных на недопустимость и пагубности последствий употребления наркотических средств и психотропных веществ, составил более 90%.

Во всех образовательных организациях Самарской области в течение 2020 года с учащимися и студентами, а также их родителями (законными представителями) организовано более 2500 информационно-пропагандистских мероприятий о недопустимости и пагубности последствий употребления наркотических средств и психотропных веществ, в том числе их новых видов. Рекомендации по организации и проведению данных мероприятий были подготовлены сотрудниками государственного бюджетного учреждения дополнительного профессионального образования «Региональный социопсихологический центр» с учетом современных методик профилактической работы и направлены в образовательные организации Самарской области.

В соответствии с планами воспитательной работы профессиональных образовательных организаций на постоянной основе проводились

родительские собрания, в том числе со специалистами ГБУЗ «Самарский областной центр медицинской профилактики» на темы: «Профилактика ПАВ», «Профилактика употребления табачных изделий», «Профилактика пивного алкоголизма», «Электронная сигарета. Вред или польза» и другие.

Повышение квалификации педагогических работников организовано в рамках Именного образовательного чека на повышение квалификации работника образования в соответствии с государственным заданием. Мероприятия проводились на базе Самарского областного института повышения квалификации и профессиональной переподготовки работников образования, Регионального социопсихологического центра, Самарского филиала Московского городского педагогического университета. Обучение педагогов проводилось по следующим программам: «Ассоциальное и зависимое поведение детей: актуальные аспекты формирования личностной устойчивости в условиях образовательной среды»; «Психолого-педагогические технологии профилактической работы с обучающимися, находящимися в трудной жизненной ситуации»; «Проектирование программ по профилактической работе с социально неблагополучными семьями и детьми с девиантным поведением в них»; «Психолого-педагогические основы организации адресной помощи обучающимся разных категорий». В 2020 году обучение по данным программам прошли 152 педагога.



В 2020 году в образовательных организациях Самарской области проведено социально-психологическое тестирование (далее – в СПТ). При проведении тестирования обучающихся, направленного на раннее выявление незаконного потребления наркотических средств и психотропных веществ в 2020/21 учебном году, была использована единая методика.

СПТ проведено на добровольной основе при наличии информированного согласия в письменной форме обучающихся (для обучающихся старше 15-ти лет) либо информированного согласия в письменной форме одного из родителей или иного законного представителя обучающихся (для обучающихся младше 15-ти лет).

В 2020 году общее количество обучающихся, которые прошли тестирование, составило 161098 человек (96,2%), из них 105769 – обучающиеся общеобразовательных организаций, 48609 – обучающиеся профессиональных образовательных организаций и 6720 обучающиеся образовательных организаций высшего образования.

Не приняли участие в СПТ – 6379 обучающихся образовательных организаций, из них:

Антинаркотическая комиссия Самарской области

- 1931 обучающийся (1,2%) оформил официальный отказ от СПТ (1894 – обучающихся общеобразовательных организаций, 37 – обучающихся профессиональных образовательных организаций);
- 4448 обучающихся (2,7%) не смогли принять участие по иным причинам (болезнь и прочее).

Повышенная вероятность вовлечения в зависимое поведение выявлена у 8811 обучающихся общеобразовательных организаций, 1066 обучающихся профессиональных образовательных организаций и 162 обучающихся образовательных организаций высшего образования.

Две трети несовершеннолетних из «**группы риска**» воспитываются в полных семьях и не состоят на внутришкольных профилактических учетах (64,6 %). В **группе отказавшихся** от прохождения тестирования доля тех, кто имеет хорошую успеваемость по всем предметам, воспитывается в полных семьях и не состоит на внутришкольных профилактических учетах, составила 77,1%. При этом 62,6 % данной категории учащихся – занимаются в различных секциях и объединениях дополнительного образования. Образовательным организациям рекомендовано проводить мотивационную работу с родителями (законными представителями) и обучающимися по формированию позитивного отношения к социально-психологическому тестированию.

Наибольший процент участников с повышенной вероятностью вовлечения отмечен в Северо-Западном, Центральном, Поволжском и Отраденском территориальных образовательных округах.

Департамент по делам молодежи министерства образования и науки Самарской области

Одной из основных задач департамента по делам молодежи министерства образования и науки Самарской области (далее – департамент) является создание условий для обеспечения здорового образа жизни, нравственного и патриотического воспитания молодежи, реализации профессиональных возможностей и позитивных социальных инициатив молодежи.

Ежегодно в период летней оздоровительной кампании государственным бюджетным учреждением Самарской области «Областной центр военно-патриотического воспитания и подготовки граждан (молодежи) к военной службе» на территории загородной базы «Лесная сказка» проводятся досугово-оздоровительные смены, в которых в 2020 году приняло участие 506 детей и подростков.

В рамках подпрограммы «Реализация государственной молодежной политики в Самарской области» до 2024 года государственной программы Самарской области «Развитие образования и повышение эффективности реализации молодежной политики в Самарской области» на 2015 – 2024 годы¹⁹ предусмотрено предоставление субсидий местным

¹⁹ Утверждена постановлением Правительства Самарской области от 21.01.2015 № 6.

Антинаркотическая комиссия Самарской области

бюджетам на организацию и проведение мероприятий с несовершеннолетними в период каникул и свободное от учебы время.

В 2020 году получателями субсидий из областного бюджета на вышеуказанные цели стали 35 муниципальных образований. Количество трудоустроенных за счет всех источников финансирования составило более 7500 подростков. Благодаря мероприятиям по организации занятости в период каникул и свободное от учебы время, осуществлено вовлечение несовершеннолетних в социально-экономическую деятельность, у подрастающего поколения сформированы трудовые навыки, ими приобретен опыт работы в коллективе. Организация трудоустройства несовершеннолетних в муниципальных образованиях является действенной формой профилактики безнадзорности, правонарушений способствует снижению уровня наркомании и алкоголизма среди несовершеннолетних в возрасте от 14 до 17 лет включительно.

В 2020 году в рамках Госпрограммы предоставлена субсидия МЦ «Выбор» (г.о. Чапаевск). За счет средств областного бюджета реализован проект «Мой выбор». В рамках проекта проводился цикл социально-значимых акций по профилактике негативных процессов и пропаганде здорового образа жизни (далее – ЗОЖ) в молодежной среде. Численность участников в 2020 году составила более 7000 человек, в том числе волонтеров, привлеченных к различным видам профилактической деятельности, занимающихся профилактикой употребления психоактивных веществ среди подростков и молодежи (в т.ч. в рамках межрайонных мероприятий).

Молодежным центром «Выбор» проведено 13 профилактических мероприятий. Более 90 учреждений и организаций системы молодежной политики, образования, службы семьи Самарской области вовлечены в профилактическую деятельность по проекту.



Более 500 специалистов и волонтеров Самарской области из 37 муниципальных образований региона ознакомлены с сорока технологиями (практиками) Самарской области, г. Москва, г. Ростов-на-Дону, г. Санкт-Петербург, г. Пермь. Проведено обучение по 12-ти программам (профилактическим практикам) специалистов и волонтеров в рамках областного марафона «63 регион ЗОЖ».

Старт областным профилактическим мероприятиям был дан в рамках месячника антинаркотической направленности с 10 по 26 июня 2020 года на межрайонном онлайн форуме «Перекресток». В рамках мероприятий форума участники выполнили задания 7 кейсов профилактической

Антинаркотическая комиссия Самарской области

направленности, создавая в сети Интернет позитивный безопасный молодежный контент. В форуме приняли активное участие 300 подростков и молодых людей из 16 муниципальных образований Самарской области, благополучателей (зрителей) форума – более 3000 человек.



В июле-августе 2020 года в конкурсе социальной рекламы «Смотри на жизнь шире» приняли участие 125 человек из 28 муниципальных образований Самарской области. По итогам конкурса создан медиабанк из 154 профилактических работ Самарской области для использования в работе учреждений.

Уникальным мероприятием 2020 года стал областной марафон «63 регион ЗОЖ» - проект, направленный на развитие и совершенствование форм и методов проведения профилактических мероприятий. Для подростков, молодых людей, в т.ч. «группы риска», специалистов системы профилактики проведен цикл вебинаров и мастер-классов по профилактике употребления наркотиков и психоактивных веществ, табакокурения, немедицинского употребления иных никотиносодержащих веществ, алкоголя и спиртосодержащей продукции, по профилактике ЗППП, ВИЧ/СПИД (всего – 10 мероприятий).

Особенностью 2020 года стала организация обучающей онлайн площадки для категории «молодой специалист (для всех муниципальных образований Самарской области – участников проекта), в рамках которой транслировался опыт реализации технологий, практик молодежного центра «Выбор» г.о. Чапаевск с пошаговым ходом реализации практики «от А до Я». В рамках мастер-класса можно было не только задать интересующие тематические вопросы, но и при необходимости получить сценарий проведения профилактической практики работы с молодежью в рамках практического кейса.

После тематических вебинаров и мастер-классов специалистами муниципальных образований Самарской области совместно с волонтерами на территории муниципалитетов проведены профилактические акции (по принципу Дней единых действий). Участникам муниципальных образований передана атрибутика с логотипом проекта (футболки, браслеты) и печатная продукция (баннер, флаеры).

В рамках марафона учитывалась активность участия муниципальных образований Самарской области в профилактической деятельности. Награждение самых активных участников из 7-ми муниципальных образований состоялось в рамках межрайонного форума «Здоровое поколение» в декабре 2020 года (г.о. Самара, г.о. Сызрань,

Антинаркотическая комиссия Самарской области

г.о. Новокуйбышевск, г.о. Отрадный, г.о. Октябрьск, г.о. Чапаевск, м.р. Елховский).



Межрайонный молодежный форум объединил на своей площадке 700 представителей молодежного движения 37 муниципальных образований Самарской области. В связи с эпидемиологической ситуацией межрайонный форум организован в смешанном формате: в офлайн и онлайн режимах. Участникам Форума презентован информационный кейс из 36-ти наиболее успешных практик.

В 2020 году на территории Самарской области осуществлялось активное вовлечение граждан в добровольческую (волонтерскую) деятельность (организация и проведение мероприятий, направленных на создание условий для развития добровольчества (волонтерства) на территории Самарской области). Информация о возможностях стать добровольцем размещалась в профильных группах в социальных сетях и с постоянным информационным контентом (группы «Ресурсный центр добровольчества Самарской области», «Агентство по реализации молодежной политики», «Молодежь Самарской области» и др.).

Департаментом в декабре 2020 года проведен Форум добровольцев Самарской области, в котором приняли участие добровольцы, организаторы добровольческой деятельности и представители некоммерческих организаций Самарской области из 37 муниципальных образований Самарской области (всего 1000 чел.).

В рамках патриотического воспитания молодежи департаментом совместно с подведомственными учреждениями: ГБУ СО «Агентство по реализации молодежной политики» и ГБУ СО «Областной центр патриотического воспитания и подготовки граждан (молодежи) к военной службе», органами и учреждениями по делам молодежи муниципальных образований Самарской области, ВУЗами, ССУЗами, детскими и молодежными объединениями в 2020 году успешно реализован цикл мероприятий, ориентированных на поддержку военно-патриотических объединений, ставящих своей целью подготовку молодежи к службе в вооруженных силах.

В 2020 году для воспитанников военно-патриотических клубов, объединений, юнармейских отрядов проведены областные военно-патриотические соревнования:

- военно-спортивный лагерь «Зимний рейд» (29.02.2020, г.о. Сызрань). Участниками стали 24 команды из 12 муниципальных образований, всего 120 человек;
- XIII областные военно-спортивные соревнования «Отчизны верные сыны». В отборочных соревнованиях приняли участие 22 команды военно-патриотических объединений и юнармейских отрядов из 14 городов и районов. Победу одержали 6 команд в младшей и старшей возрастной категории;

Антинаркотическая комиссия Самарской области

- XIII Областной смотр часовых Постов №1, в смотре приняли участие 20 лучших строевых групп из 14 городов и районов области. В день проведения юбилейного военного парада, посвященного 75-летию Победы в Великой Отечественной войне 1941-1945 гг., в г.о. Самара на площади им. Куйбышева подвели итоги XIII областного смотра часовых Постов №1. По результатам Смотра выбраны 3 лучшие строевые группы региона;
- XXIII областной фестиваль патриотической песни «За нами – Россия!», посвященный 75-летию Победы в Великой Отечественной войне 1941-1945 гг.» (ноябрь 2020 г). Участие в фестивале приняли 157 человек из 16 муниципальных образований области. В программе фестиваля представлены 66 номеров. Гран-при Фестиваля завоевал хор «Поющая Эскадрилья» ФГАОУВО «Самарский национальный исследовательский университет имени академика С.П. Королева»;
- областная акция «Переключка Постов №1. Этих дней не смолкнет слава», посвященная Дням воинской Славы и Памятным датам России. Воспитанники военно-патриотических клубов, объединений, в том числе юнармейских отрядов области несут караульную службу у мемориалов воинской Славы и памятников, посвященных Великой Отечественной войне 1941-1945 годов. В 2020 году в Акции приняли участие более 1 тыс. молодых людей области, акция состоялась в 37 муниципальных образованиях Самарской области.

В 2020 году в регионе реализован уникальный Областной виртуальный патриотический проект – «Внутри истории». В основе проекта – виртуальный сюжет, VR-квест-игра, которая позволяет игроку, надевшему VR-шлем, стать участником описываемых событий, сделать погружение в VR еще более реалистичным. В основе VR-квест-игры тяжелый труд рабочих в цехах авиационных заводов, эвакуированных в годы войны в г. Куйбышев и осуществлявших выпуск штурмовика Ил-2.



В целях реализации образовательно-просветительских задач проекта создана примыкающая к залу виртуальной реальности мобильная выставочная зона, в которой размещалась тематическая выставочная экспозиция о Великой Отечественной войне 1941-1945 годов и работе куйбышевцев в тылу.

Полномочия по организации досуговой, спортивной, творческой, познавательной активности молодежи, в том числе несовершеннолетних граждан, в 2020 году осуществляли государственные и муниципальных учреждения в сфере образования, культуры, физической культуры и спорта, туризма и молодежной политики, организации других правовых форм.

Указанные учреждения и организации действовали на территории всех муниципальных образований в Самарской области. Органами по делам молодежи муниципальных районов и городских округов Самарской области регулярно проводились профилактические мероприятия как самостоятельно, так и совместно с органами охраны правопорядка, учреждениями образования, здравоохранения.

4.2. Министерство социально-демографической и семейной политики Самарской области

В 2020 году в рамках реализации мероприятий Госпрограммы учреждениями, подведомственными министерству социально-демографической и семейной политики Самарской области (далее – министерство), проводилась планомерная работа по профилактике употребления психоактивных веществ в рамках своей компетенции.

Специалистами органов опеки и попечительства и комплексных центров социального обслуживания населения (далее – КЦСОН) совместно с комиссиями по делам несовершеннолетних и защите их прав, наркологической службой учреждений здравоохранения, представителями ГУВД и органов образования в городах и районах области проведены межведомственные профилактические мероприятия «Выпускник-Здоровье», направленные на выявление несовершеннолетних, употребляющих наркотические средства и психотропные вещества, совершающих противоправные действия, связанные с незаконным оборотом наркотиков, иные правонарушения и преступления. В 2020 году организованы 967 рейдов по местам концентрации молодежи, в ходе которых выявлено 224 несовершеннолетних, находящихся без надзора законных представителей.



В 2020 году в период проведения месячника, приуроченного Международному дню борьбы с наркоманией (далее – Месячник), на территории Самарской области действовали ограничительные меры из-за угрозы распространения COVID-19. Всего проведено 285 профилактических мероприятий, направленных на профилактику употребления психоактивных веществ и пропаганду здорового образа жизни (участниками стали более 8,5 тыс. детей и подростков).

На основании договоров с учреждениями образования (средние школы, лицеи, колледжи, техникумы) специалистами КЦСОН за 2020 год организованы и проведены 630 мероприятий для учащихся по проблемам профилактики наркомании, охвачено: 18527 человек (заключено 696 договоров). Для законных представителей и родителей проведено 126 мероприятий, охвачено – 4850 человек.

В 2020 году в рамках осуществления деятельности по профилактике употребления психоактивных веществ на территориях образовательных учреждений Самарской области специалистами КЦСОН организованы

Антинаркотическая комиссия Самарской области

и проведены для преподавательского состава 13 семинаров, охвачено – 179 человек.

В рамках осуществления деятельности по профилактике употребления психоактивных веществ на территориях образовательных учреждений Самарской области специалистами КЦСОН организованы и проведены 4 круглых стола с участием преподавателей, охвачено 48 человек.

Специалисты КЦСОН в 2020 году не принимали участие в телевизионных программах, но подготовили 19 публикаций в местной печати и 45 публикаций статей и информации в интернет пространстве по ключевым вопросам профилактики наркомании.

В рамках повышения профессиональных компетенций руководителей и специалистов КЦСОН:

- проведен семинар по теме: «Организация групповых занятий с подростками по профилактике зависимостей» (число участников – 55 специалистов);
- организовано участие в вебинаре по теме: «Профилактика употребления бестабачных никотиносодержащих смесей», проведенном по инициативе Уполномоченных по правам ребенка в Самарской области (число участников – 55 специалистов);
- организовано участие в вебинаре, проведенном по инициативе Уполномоченных по правам человека в РФ, по теме: «Нехимические виды зависимостей как медицинский аспект информационной безопасности» (число участников – 128 специалистов).

По итогам работы в 2020 году на сопровождении в КЦСОН состояло 362 семьи, члены которых употребляют наркотические вещества, в том числе 53 семьи, где наркотические вещества употребляют несовершеннолетние (53 несовершеннолетних). 629 наркозависимых получали услуги в рамках договоров и индивидуальной программы предоставления социальных услуг.

За услугами по социальной реабилитации в 2020 году в комплексные центры обратилось 629 человек, из них: 576 взрослых граждан и 53 несовершеннолетних, успешно прошедших курс медицинской реабилитации и отказавшихся от потребления наркотических средств.

В 2020 году в комплексные центры социального обслуживания населения Самарской области (далее – комплексные центры) из Федерального казенного учреждения «Уголовно-исполнительная инспекция России по Самарской области» передана информация по 53 гражданам, употребляющим наркотические средства и психотропные вещества, осужденным без изоляции от общества. Из них: 11 граждан (20,7% от общего числа направленных из УФСИН) – получили услуги в комплексных центрах (социально-психологические услуги – восстановление внутрисемейных связей, социально – правовые услуги – помощь в оформлении документов, получении выплат). По 42 осужденным, не обратившимся в службу, передана информация в ФКУ УИИ УФСИН России по Самарской области.

В рамках реализации трехстороннего соглашения между министерством здравоохранения Самарской области, министерством социально-демографической и семейной политики Самарской области и ГУ МВД России по Самарской области об организации межведомственного взаимодействия по выявлению факторов риска развития социально-значимых заболеваний, специалистами службы семьи в 2020 году организована работа 46 медико-социальных (мультидисциплинарных) групп, осуществлено 290 выездов (выходов) групп. В ходе выездов посещено 312 наркозависимых, из них взрослых – 299 человек, несовершеннолетних – 13, оказано 486 социальных услуг.

При продолжении употребления родителями несовершеннолетних наркотических и психоактивных веществ специалисты органов опеки и попечительства были вынуждены пойти на крайнюю меру и начать процедуру лишения родительских прав. За 2020 год 19 родителей, употребляющих наркотические вещества, были лишены родительских прав (2019 – 19 родителей, 2018 – 41 родитель).

На особом контроле находятся воспитанники подведомственных министерству организаций для детей-сирот и детей, оставшихся без попечения родителей (социально-реабилитационные центры для несовершеннолетних, социальные приюты для детей и подростков, центры помощи детям, оставшимся без попечения родителей, комплексные центры социального обслуживания населения) (далее – ОДС). Министерство является учредителем 19 стационарных ОДС, в которых за 2020 год находилось 1745 воспитанников, из них 653 воспитанника подросткового возраста (от 14 до 17 лет включительно).

Являясь учредителем государственных учреждений для детей-сирот и детей, оставшихся без попечения родителей, министерство обеспечивает закрепление в Уставах учреждений в качестве одной из основных задач их деятельности обеспечение охраны и укрепления психофизического здоровья воспитанников, приобщение к здоровому образу жизни. В связи с этим администрация учреждения организует мероприятия по обеспечению безопасности жизнедеятельности воспитанников учреждения, в том числе по профилактике вредных привычек, зависимостей от употребления наркотических и психотропных веществ. Мероприятия осуществляются на основе распределения обязанностей персонала с учетом имеющегося штатного расписания, закрепления соответствующих функций в должностных инструкциях, составления ежегодных планов воспитательной и профилактической работы с воспитанниками, а также на основе реализации индивидуальных программ социальной реабилитации, предусматривающих определенный перечень социально-педагогических, социально-психологических услуг. На базе подведомственных учреждений организованы и работают попечительские Советы, одна из целей которых – оказание помощи Учреждению в проведении оздоровительных мероприятий, в том числе мероприятий по пропаганде здорового образа жизни.

Антинаркотическая комиссия Самарской области

В подведомственных ОДС в течение 2020 года реализовывались на постоянной основе мероприятия по профилактике употребления воспитанниками психоактивных веществ и формированию приоритетов здорового образа жизни, направленные на укрепление физического здоровья, привитие навыков систематических занятий спортом. В учреждениях имеются планы работы по профилактике правонарушений, наркомании, алкоголизма и табакокурения среди воспитанников.

Профилактической работой в 2020 году охвачены 100% воспитанников. Работа осуществлялась в виде тренингов, тематических бесед, спортивных и культурных мероприятий. В 2020 году проведено 652 мероприятия, в которых приняло участие 3455 воспитанников. К работе привлекались сотрудники органов внутренних дел, наркологической службы учреждений здравоохранения, молодежных организаций. Дополнительно к работе с воспитанниками, входящими в группу риска, привлекались шефы-наставники.

В ОДС с 2015 года ведется работа по внедрению проекта «Наставничество социально активных граждан над воспитанниками организаций для детей-сирот и детей, оставшихся без попечения родителей в Самарской области». В рамках проекта «Наставничество» выполняется ряд задач по оказанию дополнительной педагогической, профориентационной, социально-бытовой помощи, по профилактике правонарушений среди воспитанников и формированию приоритетов здорового образа жизни со стороны наставников в лице социально активных граждан детям-сиротам и детям, оставшимся без попечения родителей, во время их пребывания в ОДС.

В 2020 году коллективные и индивидуальные наставники приняли участие в реализации мероприятий с воспитанниками ОДС по первичной профилактике употребления психоактивных веществ и формированию приоритетов здорового образа жизни. К примеру, студенты Тольяттинского социально-педагогического колледжа провели с воспитанниками «Тольяттинский социально-реабилитационный центр для несовершеннолетних «Гармония» беседу по теме «Что такое снюс? Вреден ли он для здоровья?» (участвовало 24 воспитанника).

Тольяттинское отделение Всероссийской общественной организации ветеранов «Боевое братство» для воспитанников «Тольяттинский социальный приют «Дельфин» организовало оздоровительно-спортивные мероприятия из цикла «Здоровый ребенок – успешный ребенок!» (участвовало 38 воспитанников), а студенты ФГБОУ ВО «Тольяттинский государственный университет» провели вебинар «Зависимости» (участвовало 19 воспитанников).

Студенты Сызранского филиала Самарского государственного университета для воспитанников центра «Искра» помощи детям, оставшимся без попечения родителей, провели мероприятие «Быть здоровым – это модно!» (участвовало 42 воспитанника).

Антинаркотическая комиссия Самарской области

Сотрудниками МУ МБУ «Центр спортивных сооружений» г.о. Сызрань организовано мероприятие спортивный марафон по профилактике наркомании и асоциальных явлений в молодежной среде «Жизнь прекрасна без наркотиков» (участвовало 40 воспитанников).

Координатор Федерального проекта «Крепкая семья» С.Н. Лукин провел с воспитанниками социально-реабилитационного центра для несовершеннолетних «Наш дом» г.о. Новокуйбышевск мероприятие «Час здоровья «Здоровый человек, счастливый человек» (участвовало 36 воспитанников), беседу «Чем заменить вредную привычку» (участвовало 23 воспитанника).

Сотрудники ООО «СДС» для воспитанников Октябрьского социально-реабилитационного центра для несовершеннолетних провели цикл мероприятий «Наркомания – бич нашего времени» (участвовало 10 воспитанников).

На информационных стендах учреждений размещены методические материалы об опасности употребления психоактивных веществ и смесей, содержащих никотин. Организован мониторинг социальных сетей воспитанников на наличие у них рекламной информации о данном продукте.

В рамках данной работы государственным казенным учреждением Самарской области «Областной центр содействия семейному устройству детей-сирот и детей, оставшихся без попечения родителей «Надежда» по поручению министерства в течение 2020 года опубликован цикл бесед по профилактике употребления психоактивных веществ, а также употребления смесей, содержащих никотин в информационно-методическом электронном журнале «СОдружество» для воспитанников ОДС в рубрике «Детям о важном».

По состоянию на 1 января 2021 года под наблюдением врачей-наркологов состояли 29 воспитанников, из них:

- в связи с употреблением алкоголя – 17 детей;
- в связи с употреблением психоактивных веществ – 5 детей;
- в связи с употреблением наркотических средств – 7 детей.

Во всех учреждениях с целью выявления немедицинского потребления наркотических средств и психотропных веществ проводится диагностика в несколько этапов: психологическая оценка предрасположенности, скрининг – тестирование с использованием тест-полосок, консультация психиатра-нарколога.

В процессе оказания социальных услуг специалистами ОДС проводится вторичная профилактика употребления психоактивных веществ (далее – ПАВ), наркотических средств, алкоголя среди несовершеннолетних: оценивается необходимость направления подростков для обследования (тест-полоски) на их употребление. За 2020 год прошли обследование на употребление ПАВ 95 воспитанников данных учреждений, что составило 14,5 % от всех детей подросткового возраста, находившихся в стационарных учреждениях в течение 2020 года, на употребление наркотических средств –

94 воспитанника (14,4 %), алкоголя – 66 воспитанников (10,1%). При положительных результатах тестирования, а также при подозрении на употребление данных веществ, несовершеннолетние направляются на консультацию к психиатру-наркологу. За 2020 год были направлены и получили консультацию 142 воспитанника.

В рамках третичной профилактики в ОДС в случае подозрения на немедицинское использование наркотических веществ воспитанником учреждения уполномоченные сотрудники сообщают директорам о выявленных признаках у несовершеннолетнего.

В ОДС ведется ежеквартальный мониторинг за воспитанниками, состоящими на различного рода специализированных учетах, в том числе наркодиспансерах. Медицинский персонал ОДС обеспечивает тесное взаимодействие в рамках проведения профилактических мероприятий с наркологическими службами системы здравоохранения.

Процесс оказания помощи данным воспитанникам ОДС организован в соответствии с постановлением Правительства Самарской области от 18.02.2019 № 81 «Об утверждении порядка оказания помощи в социальной реабилитации лицам, находящимся в трудной жизненной ситуации, в том числе потребляющим наркотические средства и психотропные вещества в немедицинских целях, организациями социального обслуживания на территории Самарской области».

4.3. Министерство спорта Самарской области

Привлечение несовершеннолетних и молодежи к занятиям физической культурой и спортом в регионе является приоритетным направлением деятельности министерства спорта Самарской области (далее – министерство). Для решения данной задачи создана и совершенствуется система проведения физкультурных и спортивных мероприятий.

Занятия физической культурой и спортом являются эффективным средством первичной профилактики распространения наркомании и связанных с ней правонарушений, воспитания и укрепления здоровья несовершеннолетних и молодежи.

Деятельность в сфере физической культуры и спорта, направленная на профилактику наркомании несовершеннолетних среди детей и молодежи, охватывает следующие направления:

- подготовка спортивного резерва;
- организация и проведение физкультурных и спортивных мероприятий;
- реализация Всероссийского физкультурно-спортивного комплекса «Готов к труду и обороне» (ГТО) (далее – комплекс ГТО);
- пропаганда здорового образа жизни;
- развитие спортивной инфраструктуры.

Занятия физической культурой и спортом являются эффективным средством первичной профилактики распространения наркомании и связанных с ней правонарушений, воспитания и укрепления здоровья несовершеннолетних и молодежи.

Антинаркотическая комиссия Самарской области

Численность жителей Самарской области, которые систематически занимаются физической культурой и спортом, за 2020 год составила 1342886 человек, в том числе в возрасте до 29 лет – 820981 человек.

В Самарской области выстроена система учреждений, осуществляющих спортивную подготовку в сфере физической культуры и спорта. В 8 подведомственных министерству спортивных школах олимпийского резерва спортивную подготовку осуществляли 7288 человек в возрасте до 18 лет. Требования, предъявляемые к спортсменам при прохождении спортивной подготовки, не затрагивали их социальный статус. Услуга предоставлялась на безвозмездной основе в рамках государственного задания министерства.

В 2020 году на территории региона действовали 48 физкультурно-спортивных организаций, осуществляющих деятельность в системе подготовки спортивного резерва, в том числе:

- 34 спортивных школы олимпийского резерва;
- 6 детско-юношеских спортивных школ;
- 3 спортивные школы;
- 4 организации иного типа;
- 1 центр спортивной подготовки.

В общей сложности в вышеназванных учреждениях функционировало 183 отделения по 64 видам спорта.

Подготовка спортивного резерва в указанных спортивных школах осуществлялась в соответствии с программами спортивной подготовки на безвозмездной основе в рамках государственного (муниципального) задания учреждений.

В 2020 году министерство совместно с региональными спортивными федерациями для детей и молодежи были организованы около 600 официальных спортивных мероприятий (чемпионаты, первенства и турниры Самарской области по видам спорта) и официальных физкультурных мероприятий, наиболее крупными из которых являются Всероссийская массовая лыжная гонка «Лыжня России», Всероссийский день бега «Кросс нации», региональный этап Всероссийских соревнований юных хоккеистов «Золотая шайба» имени А.В. Тарасова, Всероссийские соревнования по баскетболу «Оранжевый мяч» и т.д.

На территории региона проводился региональный этап Всероссийских соревнований по футболу среди команд детских домов и школ-интернатов «Будущее зависит от тебя».

Министерством было обеспечено участие 18 команд на Всероссийских физкультурных мероприятиях, в том числе: Всероссийские соревнования по мини-футболу (футзалу) среди команд профессиональных образовательных организаций и команд образовательных организаций высшего образования «Мини-футбол в вузы», Всероссийские соревнования юных хоккеистов «Золотая шайба», Всероссийские соревнования по хоккею с мячом «Плетеный мяч» и другие.



В условиях действия ограничительных мер, связанных с новой коронавирусной инфекцией, деятельность министерства была направлена на сохранение уровня развития физической культуры и спорта в Самарской области путем перевода спортивных организаций на удаленный режим работы.

В этот период делался акцент на организацию индивидуальных занятий со спортсменами с применением современных средств коммуникации, проведение онлайн соревнований, а также разработку и подготовку нормативных документов по поэтапному возобновлению деятельности физкультурно-спортивных организаций. Министерством пересмотрен формат проведения ряда официальных физкультурных мероприятий: традиционные соревнования по футболу «Лето с футбольным мячом» проведены в формате онлайн-фестиваля интерактивного футбола, также проведены 4 онлайн-мероприятия, посвященных 75-летию Победы в Великой Отечественной войне 1941-1945 гг., 1 онлайн мероприятие, посвященное Дню защиты детей.

Одной из форм профилактики распространения наркомании и связанных с ней правонарушений среди несовершеннолетних и молодежи стало вовлечение в занятия физической культурой и спортом путем внедрения Всероссийского физкультурно-спортивного комплекса «Готов к труду и обороне».

Ответственным за внедрение комплекса ГТО среди учащихся образовательных организаций Самарской области определено министерство образования и науки Самарской области, среди взрослого населения – министерство спорта Самарской области. Комплекс ГТО реализуется на территории Самарской области в соответствии с Указом Президента Российской Федерации с 2014 года.

В базе комплекса ГТО зарегистрировано 352,7 тыс. жителей Самарской области, в том числе:

- дети и подростки (в возрасте 6-17 лет) – 62,8% (221638 чел.);
- молодежь (в возрасте 18-29 лет) – 25,3% (89207 чел.);
- трудоспособное население (в возрасте 30-59 лет) – 10,6% (37257 чел.);
- лица старшего возраста (60 и старше) – 1,3% (4611 чел.).

В 50 центрах тестирования участников комплекса ГТО (учредители – министерство спорта Самарской области и органы местного самоуправления в муниципальных образованиях) проводились мероприятия без учета возрастных ограничений. С начала внедрения комплекса ГТО около 120 тыс. человек (36,9%) стали участниками, из которых 43,6 тыс. человек (36,3%) сдали нормативы и получили знаки отличия. При этом 84,5% (36,8 тыс. чел.) из числа участников, показавших хорошую физическую подготовку – это школьники в возрасте до 18 лет. Всего знаков отличия: золото – 18632; серебро – 16381; бронза – 8585.

Реализация комплекса ГТО в 2020 году происходила в условиях ограничений, связанных с распространением COVID-19. Однако динамику

Антинаркотическая комиссия Самарской области

прироста участников удалось сохранить. За 2020 год к движению присоединились 93900 жителей Самарской области (2019 – 100107 чел.).

Организаторами используются все доступные формы работы для поддержания интереса жителей региона участников к физкультурному движению.

В целях пропаганды и популяризации комплекса ГТО, дополнительной мотивации участников в Самарской области на региональном и муниципальных уровнях большое значение уделялось проведению физкультурных и спортивных мероприятий, направленных на реализацию указанного комплекса.

Центрами тестирования региона ежегодно проводятся более 2000 мероприятий по оценке выполнения нормативов испытаний ГТО, в том числе в 2020 году проведено более 350 соревнований по многоборью ГТО.

Ежегодно в рамках областного календарного плана министерством спорта Самарской области проводятся 8 региональных фестивалей ГТО, большинство из которых направлены на выявление сильнейших участников среди детей, подростков и молодежи.

Наиболее значимыми соревнованиями комплекса ГТО для детей и молодежи в 2020 году стали:

- зимний фестиваль для 100 участников в возрасте 13-18 лет из 13-ти территориальных управлений министерства образования и науки Самарской области (с учетом предварительных этапов – более 2000 человек);
- зимний и летний этапы фестиваля для семейных команд (более 50 семейных команд, в том числе дети в возрасте 9-12 лет);
- фестиваль для участников молодежного форума ПФО «iВолга» (более 500 участников в возрасте 18-30 лет из 14 субъектов ПФО);
- фестиваль для обучающихся образовательных организаций Самарской области (с учетом муниципальных и территориальных этапов – около 2000 участников.);
- фестиваль для студентов ВУЗов Самарской области (более 50 человек в возрасте 18-29 лет);
- фестиваль для воспитанников организаций для детей-сирот и детей, оставшихся без попечения родителей (в возрасте 7-15 лет);
- соревнования для воспитанников дошкольных учреждений «Единый день ГТО» (более 100 участников в возрасте 6-7 лет).

Команды региона ежегодно принимают участие в финале фестиваля Всероссийского физкультурно-спортивного комплекса «Готов к труду и обороне» (ГТО) среди обучающихся образовательных организаций в Республике Крым. Однако в 2020 году в соответствии с требованиями Роспотребнадзора были отменен и перенесен на 2021 год ряд всероссийских и региональных фестивалей комплекса ГТО с участием детей и молодежи.

Антинаркотическая комиссия Самарской области

В 2020 году в муниципальных образованиях региона проведены соревнования и акции по пропаганде комплекса ГТО в дистанционном режиме, в том числе с использованием сети Интернет.

Министерством спорта Самарской области совместно с министерством образования и науки Самарской области в онлайн-формате проведен областной физкультурно-спортивный фестиваль «ГТО – одна страна, одна команда!», в котором приняли участие более 50 класс-команд, 1250 учащихся из общеобразовательных организаций региона.

Несмотря на ограничения, установленные в 2020 году, площадки по выполнению нормативов комплекса работали также в рамках значимых физкультурно-спортивных событий: Всероссийская массовая лыжная гонка «Лыжня России», Всероссийский День бега «Кросс Нации», Всероссийский День физкультурника.

Деятельность центров тестирования региона неоднократно отмечалась на всероссийском уровне.

В 2020 году центр тестирования муниципального бюджетного учреждения городского округа Кинель «Спортивный центр «Кинель» по итогам Всероссийского конкурса «Комплекс ГТО – путь к здоровью и успеху» вошел в число трех лучших организаций по внедрению Всероссийского комплекса ГТО в Российской Федерации (из более чем 2500 центров тестирования) и стал финалистом Национальной спортивной премии.

26 августа 2020 года между министерством спорта Самарской области, министерством образования и науки Самарской области и министерством социально-демографической и семейной политики Самарской области заключено трехстороннее соглашение, согласно которому министерство спорта Самарской области обеспечивало доступ (в свободное время) к спортивным объектам, находящимся в собственности Самарской области.

В рамках государственного задания на объектах спорта, находящихся в оперативном управлении учреждений, подведомственных министерству, в соответствии с поступившими заявками предоставлено более 490 часов для организации и проведения физкультурных занятий в спортивных залах и бассейнах, массовых катаний на коньках воспитанникам социально-реабилитационных центров для несовершеннолетних и образовательных учреждений для детей-сирот Самарской области. К занятиям физкультурой привлечено 208 человек.

С 2018 года между министерством спорта Самарской области и Управлением Федеральной службы исполнения наказаний по Самарской области (далее – УФСИН) действует соглашение о совместной деятельности по привлечению несовершеннолетних осужденных в качестве зрителей к спортивным мероприятиям, проводимым на территории Самарской области. В 2020 году участниками спортивных мероприятий стали 43 несовершеннолетних осужденных (2019 – 45).

В течение 2020 года министерством спорта Самарской области и органами местного самоуправления региона велась активная работа

по пропаганде физической культуры и спорта. Значительный упор сделан на работу в социальных сетях. Информация о развитии физической культуры и спорта регулярно размещается в социальных сетях «ВКонтакте», Instagram, Twitter, Одноклассники, Facebook. Министерство и муниципальные органы власти в сфере физической культуры и спорта имеют собственные аккаунты в социальных сетях, где публиковалась информация по указанной тематике. Информация по теме физической культуры и спорта в Интернет-публиках Самарской области в 2020 году размещалась регулярно.

Систематически в социальных сетях проводились творческие конкурсы и пропагандистские акции по спортивной тематике и формированию здорового образа жизни.

Мероприятия по пропаганде спорта и здорового образа жизни осуществлялись во взаимодействии с региональными и муниципальными СМИ:

- подготовка и направление пресс-релизов, освещение крупных спортивных мероприятий; участие представителей министерства в пресс-конференциях, теле- и радиопрограммах, подготовка официальных комментариев;
- подготовка материалов на спортивную тематику.

Реализованы проекты «бренд SAMARA REGION SPORT TEAM», «СпортКомандаб3», «#СпортВоВсем» – проведение ведущими спортсменами Самарской области по различным видам спорта мастер-классов; «СпортЦентр-ТВ» – спортивное телевидение.

В рамках государственной программы Самарской области «Развитие физической культуры и спорта в Самарской области на 2014 – 2023 годы»²⁰ введены в эксплуатацию:

- физкультурно-спортивный комплекс с универсальным игровым залом и бассейном в г.о. Похвистнево;
- социально-спортивно-оздоровительный комплекс в пгт Безенчук (2-й этап, строительство универсального игрового зала 42x24 м);
- физкультурно-спортивный комплекс с универсальным игровым залом (44x24 м) для Специализированной детско-юношеской спортивной школы олимпийского резерва № 7 «Акробат» в г.о. Тольятти;
- крытый каток с искусственным льдом в г.о. Похвистнево.
- Проведены мероприятия по оборудованию и капитальному ремонту следующих объектов:
- спортивно-тренировочный комплекс (многофункциональная спортивная площадка) на территории ФГКОУ «Самарский кадетский корпус Министерства внутренних дел Российской Федерации» в г.о. Самара;
- физкультурно-оздоровительный комплекс открытого типа в г.о. Самара;

²⁰ Утверждена постановлением Правительства Самарской области от 27.11.2013 № 683.

- 24 спортивные площадки;
- 5 площадок комплекса ГТО.
- корпус стадиона «Торпедо-4» в г.о. Самара;
- футбольное поле стадиона «Салют» в г.о. Самара.

Уровень обеспеченности населения Самарской области спортивными сооружениями, исходя из единовременной пропускной способности объектов спорта, составил 40,4%.

4.4. Министерство культуры Самарской области

В рамках организации работы по первичной профилактике немедицинского потребления наркотических средств министерство культуры Самарской области (далее – министерство) активно содействовало формированию здорового образа жизни, а также организации культурного досуга населения Самарской области. В 2020 году реализован комплекс мер, направленных на улучшение качества оказания услуг в сфере культуры.

Министерством уделено особое внимание деятельности подведомственных учреждений культуры в части организации и развития системы культурного досуга семьи, детей и подростков. Большое внимание придавалось духовно-нравственному и патриотическому воспитанию подрастающего поколения, формированию приоритетных направлений развития личности, организации работы по предупреждению проявлений деструктивного начала.

В рамках полномочий, определенных Положением о министерстве²¹, в 2020 году реализован комплекс мер по организации антинаркотической работы, направленной на информирование несовершеннолетних о факторах риска для их здоровья, формирование мотивации к ведению здорового образа жизни и вовлечения детей и подростков в социокультурную деятельность. Мероприятия проведены в рамках реализации государственных (муниципальных) заданий государственным (муниципальным) бюджетным учреждениям культуры Самарской области.



В связи с распространением COVID-19 с середины марта 2020 года учреждения культуры Самарской области приостановили очное обслуживание зрителей (посетителей, пользователей). Деятельность учреждений культуры была переведена в онлайн-формат (через сайты, социальные сети, виртуальные афиши и т.п.).

В июне-августе 2020 года в регионе постепенно возобновилась работа учреждений культуры после снятия ограничительных мер с обязательным соблюдением санитарно-эпидемиологических правил.

С 9 июня открыты для пользователей библиотеки Самарской области.

Государственные и муниципальные музеи Самарской области возобновили свою работу с 15 июля.

²¹ Утверждено постановлением Правительства Самарской области от 04.03.2009 № 61

Антинаркотическая комиссия Самарской области

С 6 августа в регионе возобновлена работа читальных залов государственных и муниципальных библиотек, культурно-досуговых учреждений, а также кинотеатров.

1 сентября 2020 года открыт новый театрально-концертный сезон.

При организации деятельности, направленной на антинаркотическую профилактическую работу с детьми и молодежью Самарской области, можно выделить:



– мероприятия, направленные на профилактику наркомании среди несовершеннолетних.

Подготовлены виртуальные выставки «Маленькие герои и враги организма», «Чтоб здоровье сохранить», классные часы «Осторожно, электронные сигареты», «Энергетические напитки – история еще одного обмана», внеклассные мероприятия «Наркотикам НЕТ!!!» (ГБПОУ «Самарское хореографическое училище (колледж)»), онлайн-урок нравственности «Уж сколько их упало в эту бездну...», литературный час «Герои литературных произведений против курения» (ГБУК «Самарская областная библиотека для слепых»), урок «Вредные привычки: касается тебя, касается каждого», флешмоб «Молодежь против наркотиков» (г.о. Отрадный), виртуальная выставка «Дети против наркотиков» (г.о. Новокуйбышевск), профилактическая акция «Наркотик – не конфета...», профилактическое мероприятие «Школа – зона вне курения», туристический слет «Молодежь против наркотиков» (м.р. Пестравский), акция «Береги себя для жизни» (м.р. Кошкинский), акция «Жизнь без наркотиков» (м.р. Кинель-Черкасский), книжные выставки «Просто скажи нет!», «Новое поколение выбирает здоровье» (м.р. Красноармейский), акция «Сообща, где торгуют смертью» (г.о. Кинель), статьи «Профилактика наркомании», «Наркомания среди подростков», «Новые виды подростковой токсикомании. Сниффинг-смертельная опасная зависимость у детей» (м.р. Челно-Вершинский), онлайн – флешмоб «Я против наркотиков потому что...» (м.р. Волжский), беседа-диалог «Цена зависимости – жизнь» (м.р. Борский) и другие.

– мероприятия, посвященные пропаганде здорового образа жизни, физической культуры и спорта.

В группу мероприятий вошли следующие культурные события: выпуск передачи на канале «ЕЖ-ТВ» «Если хочешь быть здоров!», онлайн-викторины «Главный праздник спорта», «Как стать Неболейкой» (ГБУК «Самарская областная детская библиотека»), информационный час «Здоровый образ жизни – альтернативы нет!», урок здоровья «Здоровье – это ценность...», информационный проект «Я выбираю здоровый образ жизни!» (г.о. Отрадный), спортивная программа «Секрет здоровья» (м.р. Нефтегорский), образовательный спектакль «Академия маленьких

Антинаркотическая комиссия Самарской области

долгожителей», «ОБЖ-шка» (г.о. Тольятти), акции «Марафон здоровых привычек», «Я здоровье берегу – сам себе я помогу» (м.р. большеглушицкий), конкурс рисунков «Мы выбираем жизнь» (м.р. Кинельский), встречи с медицинскими работниками «Питание и здоровый образ жизни», «Мы выбираем ЗОЖ» (м.р. Ставропольский), спортивная программа «Спорт против табака» (м.р. Сергиевский), спортивно-развлекательная игра «Микстура здоровья» (м.р. Похвистневский), спортивно-игровая программа «Спорт против наркотиков» (м.р. Сызранский), просветительная акция «Полет солнечного мяча» (м.р. Приволжский) и другие.

– мероприятия, способствующие духовно-нравственному и патриотическому воспитанию, активной гражданской позиции.

В рамках данного направления проводились спектакли (в период действия ограничительных мер проведены онлайн-трансляции спектаклей) текущего репертуара для детей и юношества патриотической и духовно-нравственной тематики (ГБУК «Самарский академический театр оперы и балета», ГБУК «Самарский академический театр драмы им. М. Горького», ГБУК «Самарский театр юного зрителя «СамАрт»), проведение концертных программ в рамках работы музыкальных абонементов ГБУК «Самарская государственная филармония», где звучали композиции русских классиков; музейные мероприятия «Уроки единства», «Аты-баты шли солдаты», «День героев Отечества» (ГБУК «Самарский областной историко-краеведческий музей им. П.В. Алабина»); Международная акция «Читаем детям о войне» (ГБУК «Самарская областная детская библиотека»); конкурс чтецов «По фронтовым дорогам с Василием Теркиным», проект «Арт-терапия в библиотеке» (г.о. Тольятти), уроки мужества «О доблести, о подвиге, о славе», «Поклон земле, суровой и прекрасной» (м.р. Кошкинский), часы истории «Нам не дано забыть подвиг земляков», «Сталинградская битва. Страницы истории», «Летопись блокадного Ленинграда» (г.о. Похвистнево), книжная выставка «Наш долг – помнить» (м.р. Алексеевский), тематический вечер «Край Родной, навек любимый» (м.р. Шентаинский), акции «БлагоДарить», «Добрый урок. Неслучайные истории» (м.р. Клявлинский), программа «Человек и нравственность: общий маршрут» (г.о. Чапаевск) и другие.

– мероприятия, направленные на вовлечение детей и подростков в социокультурную деятельность, организация культурного досуга детей и подростков Самарской области (проведение спектаклей, концертных программ, литературных и музейных выставок, акций, просветительских мероприятий; турниры, акции, конкурсные программы, устные журналы, организация занятий в кружках и коллективах народного творчества, клубных объединений по интересам и т.д.).

Для предотвращения немедицинского потребления наркотических средств детьми и подростками, находящимися в группе риска, министерством организована плановая работа по приобщению

несовершеннолетних, находящихся в социально опасной ситуации к ценностям отечественной и мировой культуры.

Данная работа осуществляется министерством в рамках реализации п.1 ст.24 Федерального закона от 24.06.1999 № 120-ФЗ «Об основах системы профилактики безнадзорности и правонарушений несовершеннолетних» и ведется в тесном взаимодействии с межведомственной комиссией по делам несовершеннолетних и защите их прав при Правительстве Самарской области и другими органами, учреждениями системы профилактики безнадзорности и правонарушений несовершеннолетних Самарской области. Министерство оказывает содействие специализированным учреждениям для несовершеннолетних, нуждающихся в социальной реабилитации, специальным учебно-воспитательным учреждениям и центрам временного содержания для несовершеннолетних правонарушителей органов внутренних дел в организации культурно-воспитательной работы с несовершеннолетними, помещенными в указанные учреждения.

Культурно-досуговые мероприятия, направленные на приобщение несовершеннолетних, находящихся в социально-опасном положении, к ценностям отечественной и мировой культуры, реализованы в рамках исполнения государственных заданий бюджетных учреждений культуры Самарской области на основании планов культурно-воспитательных мероприятий, в целях приобщения несовершеннолетних, находящихся в социально-опасном положении, к ценностям отечественной и мировой культуры.

Всего по итогам 2020 года в рамках данной работы государственными бюджетными учреждениями культуры Самарской области проведено 185 мероприятий, участниками которых стали около 11,6 тысяч несовершеннолетних Самарской области, находящихся в социально опасной жизненной ситуации из учреждений Самарской области по работе с несовершеннолетними, в том числе реабилитационными центрами, школами-интернатами, учреждениями для детей-сирот и детей, оставшихся без попечения родителей, центрами социальной помощи семье и детям Самарской области и др.



Во время действия ограничительных мер, направленных на предупреждение распространения новой коронавирусной инфекции, государственными бюджетными учреждениями культуры Самарской области проведено 77 онлайн-мероприятий, общее количество просмотров которых составило более 100 тыс. человек.

В соответствии с Перечнем мероприятий Госпрограммы министерством культуры Самарской области обеспечена реализация:

- п. 1.1 «Организация и проведение музейной интерактивной выставки «Нарко – нет! Жизни – да!».

В рамках исполнения указанного пункта на сайте ГБУК «Самарский областной историко-краеведческий музей им. П.В. Алабина» по адресу

<http://narko-net.alabin.ru/> в открытом доступе представлена музейная антинаркотическая виртуальная выставка «Нарко – нет! Жизни – да!». Данный проект посвящен профилактике борьбы с наркоманией среди молодежи, содержит следующие разделы: Эссе, статьи, тесты (10 заповедей для родителей, Метод Назарлиева, Тест Айзенка, Тренинговые техники, Эссе «Жизни – да, наркотикам – нет», Эссе «Наркомания», Эссе «Наркотики», Эссе «Твоя Судьба в твоих руках» и др.); фильмы и видеоролики («Точка возврата», «Против наркотиков» и др.); антинаркотические постеры.

Для стимулирования интереса интернет-пользователей социальных сетей ГБУК «Самарский областной историко-краеведческий музей им. П.В. Алабина» к виртуальной выставке «Нарко – нет! Жизни – да!» в официальной группе музея ВКонтакте проведен конкурс любительских эссе на тему «Как помочь наркозависимому» (https://vk.com/wall-3611243_9735).

По итогам 2020 года количество просмотров данной виртуальной выставки составило 960 человек.

- п. 1.23. Областная молодежная просветительская игра-дискуссия «Здоровый выбор».

Проведен цикл мероприятий в ходе месячника по пропаганде здорового образа жизни. Например, виртуальная информационно-познавательная программа «СТОП!», информационная программа «Мы – за здоровый образ жизни!», информационно-игровая программа «Нет времени курить!», информационный час «Жизнь без наркотиков», обзор-презентация «Курить не модно – дыши свободно!», видео-беседа с психологом и психоаналитиком о детско-родительских отношениях «От кого и от чего взрослые хотят защитить своих детей», онлайн-презентация-обзор «Книга против наркотиков», и другие.

По итогам 2020 года количество посетителей составило 487 человек, количество просмотров мероприятий в режиме онлайн – 10 тыс. человек (во время действия ограничительных мер в связи с распространением коронавирусной инфекции).

- п. 1.24. Организация и проведение выставок и кинолекториев «Здоровое будущее».

В ходе реализации данного мероприятия состоялись:

- 37 кинолекториев в рамках проекта «Шедевры мирового кино», 17 из которых были проведены в режиме онлайн;
- просветительский проект «Умный четверг» в формате офлайн и онлайн лекций;
- творческие встречи в рамках цикла «Писатель в библиотеке», а также творческие онлайн-встречи в рамках цикла «Писатель online».

По итогам 2020 года количество участников мероприятия составило 1103 человек, количество просмотров мероприятий в режиме онлайн – 18 тыс. человек.

- п. 1.25. Цикл просветительских мероприятий «Будьте здоровы!». В 2020 году с целью формирования сознательной установки на здоровый образ жизни и эмоциональное здоровье в библиотеке проведена интерактивная книжная выставка для детей в возрасте от 7 до 10 лет, представлены книги и информационные материалы о правильном питании, режиме дня, занятиях спортом (во 2 квартале в режиме онлайн). По итогам 2020 года данное мероприятие посетили 200 человек.

Всего в 2020 году в мероприятиях, направленных на популяризацию здорового образа жизни, приняло участие 1,8 тыс. человек, количество просмотров мероприятий в режиме онлайн во время действия ограничительных мер в связи с распространением коронавирусной инфекции составило 28 тыс. человек.

Деятельность министерства, направленная на сохранение и развитие системы дополнительного образования детей и поддержку талантливой молодежи, также относится к направлению первичной профилактики потребления наркотических средств немедицинского назначения. Дополнительное образование обеспечивает занятость детей в свободное от учебы в общеобразовательной школе время, способствует духовному и нравственному воспитанию подрастающего поколения.

В целях вовлечения детей в социально-значимые мероприятия, направленные на духовное и патриотическое воспитание, в течение 2020 года организованы и проведены фестивали всероссийского и международного уровня:

- Всероссийский конкурс молодых дарований по изобразительному искусству «Жигулевская палитра»;
- Детская музыкальная академия стран СНГ и Балтии под патронажем народного артиста России Юрия Башмета;
- Международный конкурс молодых музыкантов им. Д.Б. Кабалевского;
- «ART&COOL» областной фестиваль молодежных субкультур (городских сообществ);
- региональный отбор и участие в Девятнадцатых молодежных Дельфийских играх России;
- региональный этап Всероссийского хорового фестиваля по Самарской области и другие.

В 2019-2020 учебном году на территории Самарской области проведены 27 социально значимых мероприятий, в которых приняли участие 23 тысячи участников в возрасте до 17 лет включительно.

Время работы учреждений культуры на территории Самарской области спланировано таким образом, чтобы дети и подростки могли организовать свой досуг ежедневно, в том числе в летний период. К примеру, традиционно в летнее время года в Самарской области, реализуются программы Летних чтений, которые активизируют у ребят интерес к книге, приобщают к культуре чтения, развивают детскую фантазию и творческие способности, а также решают проблемы досуга детей и подростков в дни каникул.

В Самарской области муниципальными библиотеками проведены программы летних чтений в онлайн формате, которые включали в себя мероприятия разнообразной тематической направленности (виртуальные мастер-классы, конкурсы, фестивали, творческие программы, онлайн-квесты, лекции, видео экскурсии, различные онлайн-проекты, онлайн выставки): «Лето с книгой» (м.р. Большеглушицкий), «Лето, книга, я – друзья!» (г.о. Сызрань, м.р. Ставропольский), «Книжный экспресс» (м.р. Кинель-Черкасский), «С книгой в летнем рюкзаке» (м.р. Кошкинский), «Летний книжный круиз» (м.р. Приволжский), «Войны священные страницы навеки в памяти людской» (г.о. Кинель), «Мы хотим, чтоб наше лето было книгами согрето» (м.р. Волжский), «Библиоканикулы, или лето с книгой» (м.р. Шенталинский, м.р. Нефтегорский), «Вокруг света за одно лето» (м.р. Хворостнянский), «Лето книжного цвета» (м.р. Пестравский) и другие.

Всего в 2020 году государственными и муниципальными бюджетными учреждениями культуры Самарской области проведено около 3,3 тысяч мероприятий, направленных на первичную профилактику немедицинского потребления наркотических средств, имеющих антинаркотическую, духовно-нравственную, патриотическую направленность, которые посетило более 332 тысяч человек.

4.5. Проведение Месячника антинаркотической направленности, приуроченного к Международному дню борьбы с наркоманией

В Самарской области обеспечена реализация указаний ГАК²² о проведении месячника антинаркотической направленности и популяризации здорового образа жизни, приуроченного к Международному дню борьбы с наркоманией.

Во исполнение пункта 3.6.1 протокола заседания ГАК и в соответствии с решением областной антинаркотической комиссии (далее – АНК)²³ в органах исполнительной власти региона, а также в органах местного самоуправления, являющихся субъектами профилактики наркомании, разработаны планы проведения месячника антинаркотической направленности и популяризации здорового образа жизни на территории региона в 2020 году (далее – план месячника).



Разработка планов месячника осуществлялась в условиях реализации на территории Самарской области (и Российской Федерации в целом) комплекса ограничительных мероприятий по обеспечению санитарно-эпидемиологического благополучия населения в целях недопущения в связи с угрозой распространения новой коронавирусной инфекции

²² Пункт 3.6 протокола № 40 от 26.03.2019 по вопросу «Об организации мероприятий антинаркотической направленности в преддверии Международного дня борьбы с наркоманией и незаконным оборотом наркотиков (26 июня 2019 года)».

²³ Протокол заседания АНК от 25.03.2020 № 1 (пункты 6.1, 7.4.1).


COVID-19²⁴, с учетом рекомендаций ГАК от 16.04.2020 № 8/6-3952 об исключении формата массовых мероприятий и реализации дистанционных форм работы с населением.

Министерством здравоохранения Самарской области с участием ГБУЗ «Самарский областной центр медицинской профилактики «Центр общественного здоровья» в ходе Месячника организовано размещение в средствах массовой информации региона и интернет-источниках 129 публикаций, направленных на профилактику потребления запрещенных веществ, в том числе в бесплатной региональной газете «Молния», распространяемой среди населения:

- №18 (666) от 24.06.2020 «Алкоголь и наше тело» (тираж 200 тыс. экз.);
- №19 (667) от 07.07.2020 «Как разговаривать с ребенком об алкоголе, наркотиках и ответственности за свое здоровье» (тираж 200 тыс. экз.).

Во взаимодействии с муниципальными телеканалами организована трансляция роликов социальной рекламы по популяризации здорового образа жизни (в эфире ОАО «Новокуйбышевское телевидение» показаны 225 сюжетов по проблемам противодействия наркомании, злоупотреблению алкоголем и табакокурением).

На официальных сайтах медицинских организаций Самарской области размещено более 300 материалов по пропаганде здорового образа жизни, санбюллетеней с антиалкогольной, антитабачной тематикой, материалами по вопросам здорового питания, семейных ценностей на промышленных предприятиях и в организациях Самарской области.



В целях дополнительного информирования граждан по инициативе ГБУЗ «Самарский областной центр медицинской профилактики «Центр общественного здоровья» размещен «Курс выживания домоседа, предназначенный для тех, кто хочет с пользой для здоровья провести время в самоизоляции или на карантине».

Курс размещен на сайтах всех муниципальных образований области, администраций внутригородских округов г.о. Самара, сайтах медицинских и образовательных организаций региона (41 сайт).

На сайте «Центра общественного здоровья» размещено свыше 50 новостных публикации по профилактике инфекционных и неинфекционных заболеваний и формированию здорового образа жизни. На YouTube создан специализированный канал «Общественное здоровье».

²⁴ В соответствии с постановлениями Губернатора Самарской области от 16.03.2020 № 39 и от 03.04.2020 № 70.

Антинаркотическая комиссия Самарской области

В соответствии с региональным проектом «Программа развития детского здравоохранения Самарской области, включая создание современной инфраструктуры оказания медицинской помощи детям» обеспечено проведение мониторинга информационно-коммуникационных мероприятий, направленных на формирование и поддержание ЗОЖ в образовательных учреждениях Самарской области.

По поручению Центрального научно-исследовательского института организации и информатизации здравоохранения Министерства здравоохранения Российской Федерации в рамках общероссийских мониторингов потребления психоактивных веществ, включая потребление алкоголя, проведен опрос и сформирована база данных по результатам исследования (г.о. Самара, городские подростки-школьники, учащиеся 9-11 классов образовательных учреждений, 1199 респондентов). Распространенность табакокурения среди городских подростков-школьников в среднем по г.о. Самара составила 9,6 на 100 мальчиков и 7,4 на 100 девочек. Уровень распространенности экспериментирования наркотическими и токсикоманическими веществами среди городских подростков-школьников составил 1,7 на 100 мальчиков и 1,5 на 100 девочек и является низким. В целом девочки реже пробовали наркотически действующие вещества, чем мальчики.



26 июня 2020 года на платформе Zoom по инициативе Самарской региональной благотворительной общественной организации «Реабилитация наркозависимых» и при поддержке Общественной палаты Самарской области состоялся круглый стол **«Наркомания: современные вызовы» в рамках Всемирного дня борьбы с наркоманией**. В обсуждении приняли участие представители органов здравоохранения, социальной защиты, правоохранительных органов, а также

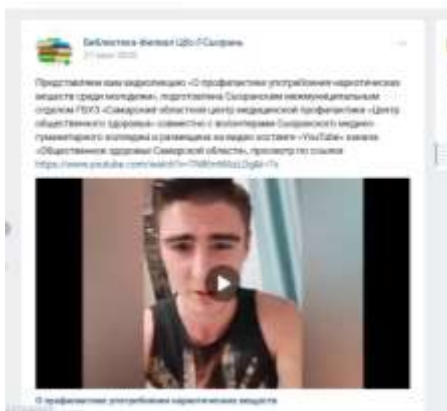
некоммерческих организаций и реабилитационных центров.

Представителями ГБУЗ «Самарский областной клинический наркологический диспансер» в ходе Месячника обеспечено проведение консультативных и образовательных мероприятий (лекции, семинары, учебные занятия, тренинги, мастер-классы, совещания, тематические конференции и т.д.) по организационно-методическому сопровождению деятельности в сфере медицинской профилактики и формирования здорового образа жизни, в том числе для следующих целевых групп:

- обучающихся образовательных учреждений (110 мероприятий, охват 3030 человек);
- студентов профессиональных образовательных организаций и высшего образования (209 и 6813 соответственно);
- волонтеров (20 и 121).

Антинаркотическая комиссия Самарской области

Освещены вопросы формирования здорового образа жизни, двигательной активности, профилактики хронических неинфекционных заболеваний, табакокурения, правила оказания первой помощи при жизнеугрожающих заболеваниях и состояниях, меры профилактики гриппа, ОРВИ, ВИЧ-инфекции.



В рамках Месячника специалистами Сызранского межмуниципального отдела ГБУЗ «Самарский областной центр медицинской профилактики «Центр общественного здоровья» (далее – СОЦМП) для студентов Сызранского медико-гуманитарного колледжа и Сызранского политехнического колледжа проведены онлайн вебинары на тему **«Как влияют психоактивные вещества на здоровье».**

В режиме онлайн демонстрировалась видео-лекция для молодежи **«О профилактике употребления наркотических веществ»**, подготовленная совместно с волонтерами Сызранского медико-гуманитарного колледжа.



Специалистами Сызранского межмуниципального отдела СОЦМП «Центр общественного здоровья» подготовлена презентация для социальных партнеров (библиотечная сеть г.о. Сызрань, школы Западного округа, сельские библиотеки) **«Взрослым о подростковой наркомании».**

Специалистами Тольяттинского территориального отдела СОЦМП в режиме онлайн проведено 11 видеолекций для студентов индустриально-педагогического и социально-экономического колледжа. Темы лекций: **«Цена наркотиков – жизнь!»**, **«Умей сказать – НЕТ!»**, **«Профилактика наркомании».**

С учетом реализации в регионе комплекса ограничительных мер по противодействию распространения COVID-19 внесены изменения в порядок проведения массовых профилактических мероприятий, направленных на формирование ЗОЖ и профилактику табакокурения, потребления ПАВ и употребления алкогольной продукции среди различных слоев населения и возрастных групп.

При участии специалистов Центра проведены профилактические акции и декадни для населения, в том числе:

- **«Вперед за здоровьем!»** – конкурс рисунков **«Профилактика вредных привычек»** (1-30.06.2020, г.о. Новокуйбышевск);

Антинаркотическая комиссия Самарской области

- декадник «Профилактика наркомании» в рамках Международного дня борьбы с наркоманией и незаконным оборотом наркотиков (26.06.2020, количество участников – 5618 человек).



В 2020 году проведен конкурс «Трезвый и резвый». Он прошел при участии официального паблика Самарской области ВКонтакте. Жителям губернии предложили поделиться фото и видео, на которых они встречают новогодние праздники на пробежке, лыжне или прогулке. Лучшие работы определило народное голосование (70 участников, 12 тысяч просмотров и 2200 голосов за финалистов-победителей).

Победителям достались умные весы и фитнес-браслеты.

Межведомственные акции «Как жить сегодня, чтобы увидеть завтра» прошли совместно с Новокуйбышевским муниципальным автономным учреждением «Физкультурно-спортивный центр», епархиальным центром «Радость моя» в г.о. Новокуйбышевск. В рамках акции со студентами нефтехимического техникума и гуманитарно-технологического колледжа обсуждались вопросы здорового образа жизни, последствия влияния пагубных привычек на здоровье подростков, аспекты духовного и нравственного здоровья (182 участника).

Информационно-образовательные мероприятия «Будь в курсе» по отказу от курения, в том числе вейпов и электронных сигарет, употребления бездымных продуктов (насвай, снюс, синтетические безтабачные никотиносодержащие жевательные продукты) прошли на тематической встрече в Доме молодежных организаций г.о. Новокуйбышевск (90 участников).

Органами местного самоуправления Самарской области проведено в общей сложности свыше пятисот мероприятий, в том числе:

- администрацией городского округа Самара совместно с прокуратурой г.о. Самары, УМВД России по г. Самара, Управлением вневедомственной охраны войск национальной гвардии Российской Федерации по городу Самаре утвержден межведомственный план антинаркотических мероприятий на территории г.о. Самара «Территория без наркотиков» на 2020 – 2022 годы, направленный на организацию профилактики наркопотребления, повышения мотивации лечения наркозависимости и реабилитации;
- 26 июня 2020 года в г.о. Самара на интернет-ресурсах «Агентства социокультурных технологий» и кинотеатра «Художественный» проведен лекторий киноведа Павла Тяна по фильму «Игла». Показ фильма посвящен Международному дню борьбы с наркоманией.
- в г.о. Тольятти организована работа с подростками, отнесенными к группе социального риска. Для данной категории лиц в онлайн

Антинаркотическая комиссия Самарской области

режиме проведены «Гео-игра», викторины «День города» и «Шапка ТЛТ», фото-конкурс «Мой Тольятти»;

- в г.о. Новокуйбышевск организована работа телефона экстренной психологической помощи «Телефон доверия» КЦСОН «Поволжского округа», отделения социальной помощи семье и детям. В ходе Месячника поступило 59 обращений, из них 35 – связанных с вопросами злоупотребления наркотиками;
- в м.р. Большечерниговский в период с 25-29 мая 2020 года проведена онлайн Zoom конференция «Мы хотим жить», направленная на привлечение внимания учащихся к проблемам наркомании и наркопреступности, формирование у подростков и молодежи антинаркотического мировоззрения (общее число участников 675 человек);
- в м.р. Большеглушицкий 26 июня 2020 года свыше трехсот человек приняли участие в видео-марафоне «Молодое поколение против наркотиков»;
- в м.р. Богатовский в ходе Месячника для студентов 1-4 курсов ГБПОУ «Богатовское профессиональное училище» врачами-наркологами и психологами проведено онлайн мероприятие «Зависимость... Миф, или реальность»;
- в м.р. Волжский обеспечено проведение онлайн-марафона «Жить здорово» для несовершеннолетних, которые были трудоустроены (рабочие места, позволяющие работать с использованием дистанционных технологий). В ходе мероприятия подростки разместили в интернет-ресурсах созданные ими информационные материалы (эссе, посты и отзывы);
- в м.р. Нефтегорский специалистами ГКУ Самарской области «Комплексный центр социального обслуживания населения Южного округа» проведена акция в социальных сетях: фотовыставка «Мир прекрасен без наркотиков».

Аналогичные мероприятия проведены во всех муниципальных образованиях Самарской области, в том числе в тех, где наркоситуация оценивается как удовлетворительная.

В ходе Месячника 2020 года в муниципальных средствах массовой информации размещены публикации о вовлечении подростков, обучающихся общеобразовательных учреждениях, в потребление некурительных бестабачных (никотиносодержащих) смесей (снюсы). Этот вопрос получил широкий общественный резонанс, в связи с чем возникла потребность в обсуждении и применении мер по противодействию данному явлению.

Проведение Месячника, а также реализация профилактических, воспитательных, лечебных мероприятий в рамках областной и муниципальных антинаркотических программ, позволили достичь

Антинаркотическая комиссия Самарской области

определенных положительных показателей, характеризующих наркоситуацию на территории Самарской области.

Аппаратом антинаркотической комиссии Самарской области во взаимодействии с наркологической службой региона подведены итоги Месячника²⁵. Так, на профилактическое наблюдение врачей-наркологов поставлены 529 человек, из которых 420 – впервые в жизни (в том числе 19 несовершеннолетних). Диагноз наркомания поставлен 417 жителям области (108 – впервые, среди них два подростка из г.о. Самара и г.о. Тольятти).

Статистические данные свидетельствуют об эффективности функционирования системы раннего выявления лиц, допускающих немедицинское потребление наркотиков, что позволяет своевременно принять соответствующие меры медицинского характера и не допустить перерастания наркотической зависимости в болезнь. Благодаря этому в Самарской области в определенной степени удалось стабилизировать ситуацию с острыми отравлениями наркотиками (в том числе с летальным исходом). По итогам проведения Месячника (1-ое полугодие 2020 года) в регионе зафиксировано 167 фактов отравлений наркотиками, из которых с летальным исходом – 26.

²⁵ Письмо в ГАК от 29.07.2020 №20/664.

5. Анализ, оценка и динамика ситуации в сфере противодействия незаконному обороту наркотиков

По данным Главного управления МВД России по Самарской области (далее – ГУ МВД), в 2020 году зарегистрировано 44332 преступления (2019 – 42940; 2018 – 41461, 2017 – 44029) (см. диаграмму 5.1).

В сфере незаконного оборота наркотиков выявлены 4327 преступлений²⁶ (2019 – 4049; +6,9%), в том числе 3295 тяжких и особо тяжких преступлений (2019 – 3316), связанных со сбытом – 2829 (2019 – 2699; +4,8%), по ст. 230 УК РФ – 48 (2019 – 13, +269,2%), по ст. 231 УК РФ – 5 (2019 – 19, -73,7%), по ст. 232 УК РФ – 28 (2019 – 15, +86,7%), по ст. 234 УК РФ – 8 (2019 – 20, -60%), связанных с контрабандой – 5 (2019 – 5), по ст. 174.1 УК РФ – 12 (2019 – 9, +33,3%).

Диаграмма 5.1

Количество зарегистрированных преступлений, в том числе связанных с незаконным оборотом наркотиков



Расследовано 2869 наркопреступлений (2019 – 2487; +15,4%), в том числе тяжких и особо тяжких – 2104 (2019 – 1755; +19,9%), связанных со сбытом – 1604 (2019 – 1202, +33,4%), по ст. 230 УК РФ – 38 (2019 – 1), по ст. 231 УК РФ – 10 (2019 – 14, -28,6%), по ст. 232 УК РФ – 23 (2019 – 13; +76,9%), по ст. 234 УК РФ – 4 (2019 – 12; -66,7%), связанных с контрабандой – 1 (2019 – 1), по ст. 174.1 УК РФ – 8 (2019 – 9; -11,1%).

Доля расследованных преступлений составила 71,5% (2019 г. – 67,5%), в том числе связанных со сбытом запрещенных веществ 59% (2019 – 51,1%).

²⁶ Далее – НОН, наркопреступления.

Антинаркотическая комиссия Самарской области

Установлена причастность к совершению наркопреступлений 1 381 лица (2019 – 1427; -3,2%), в том числе к сбыту наркотиков – 293 лиц (2019 – 316; -7,28%).

Приоритетной задачей правоохранительных органов в сфере противодействия незаконному обороту наркотиков является пресечение групповых и организованных форм преступности – преступных групп и сообществ (далее соответственно – ОПГ и ОПС).

В 2020 году выявлено 9 преступлений по ст. 210 УК РФ (ОПС «Макаров», ОПС «Ананченко»).

В суд направлены уголовные дела в отношении лидеров и участников двух преступных сообществ (ОПС «Красноперовой», ОПС «Ананченко»).

Окончены предварительным расследованием уголовные дела по 1414 эпизодам противоправной деятельности преступных групп (2019 – 924, +53%), в том числе группой лиц по предварительному сговору – 1359 эпизодов (2019 – 851, +59,7%), организованной группой – 38 (2019 – 63; -39,7%), преступным сообществом – 17 эпизодов (2019 – 10, +70%).

В рамках пресечения противоправной деятельности ОПГ и ОПС особое внимание уделено мероприятиям по подрыву их экономических основ. За 12 месяцев 2020 года по признакам состава преступления, предусмотренного ст. 174.1 УК РФ, возбуждено 12 уголовных дел (2019 – 9; +33,3%). В суд с обвинительным заключением направлено 8 уголовных дел (2019 – 9, -11%). Вмененная сумма легализованных денежных средств, полученных от сбыта наркотических средств, составила 35,6 млн рублей (2019 – 117,8 млн рублей).

Отличительной особенностью современной преступной схемы сбыта синтетических наркотиков является их бесконтактный способ распространения, который базируется на использовании технологий в информационно-коммуникационной среде.

Сеть Интернет рассматривается не только как огромная рекламная и пропагандистская площадка, но и как средство коммуникации, вербовки продавцов и курьеров, способ и место сбыта наркотиков.

Всего в 2020 году в Самарской области зарегистрировано 1789 наркопреступлений, совершенных с использованием информационно-телекоммуникационных технологий или в сфере компьютерной информации (2019 – 310, рост почти в 6 раз), в т.ч. связанных со сбытом наркотиков – 1716 (2019 – 296, рост почти в 6 раз).

Расследовано 1393 преступления, совершенных с использованием информационно-телекоммуникационных технологий или в сфере компьютерной информации (2019 – 222, в 6 раз больше), в т.ч. связанных со сбытом запрещенных веществ – 1342 (2019 – 211, в 6 раз больше).

Большое значение приобретает анализ противоправной деятельности интернет-магазинов, которые являются высокоорганизованной структурой со строгой иерархией, четким распределением функций между участниками преступной деятельности, продуманной системой безопасности. В 2020 году пресечена деятельность 8 Интернет-магазинов, через которые осуществлялся

Антинаркотическая комиссия Самарской области

сбыт психоактивных веществ на территории Самарской области. Задержано 15 человек, в том числе 6 организаторов интернет-магазинов.

Для предупреждения и пресечения случаев незаконной пропаганды наркотических средств и психотропных веществ в сети Интернет сотрудниками Управления по контролю за оборотом наркотиков ГУ МВД России по Самарской области (далее – УНК) проводится мониторинг размещаемой в сети информации, связанной с распространением сведений о продаже, рекламе, способах изготовления и использования подконтрольных веществ. В 2020 году установлено 60 таких сайтов. Информация о них направлена в Роскомнадзор для последующей блокировки.

В 2020 году перекрыто 6 каналов поставки наркотического средства героин на территорию области из Москвы и 2 канала поставки синтетических наркотических средств из Санкт-Петербурга и Республики Крым.

Из незаконного оборота сотрудниками органов внутренних дел изъято 135,608 кг наркотических средств, психотропных и сильнодействующих веществ (2019 – 138,9 кг; -2,4%), в т.ч. героина – 11,63 кг (2019 – 5,8 кг; +101,3%), марихуаны – 48,5 кг (2019 – 51,2 кг; -5,3%), гашишного масла – 0,6 кг (2019 – 0,8 кг, -32,6%), синтетических наркотиков – 67,1 кг (2019 – 60,9 кг; +10,1%).

За 12 месяцев 2020 года сотрудниками УНК выявлено 476 преступлений (2019 – 387, +23%), в том числе связанных со сбытом – 373 (2019 – 241, +54,8%). Ликвидировано 3 наркопритона, возбуждено 11 уголовных дел по фактам легализации наркодоходов, 1 уголовное дело по факту контрабанды сильнодействующих веществ, пресечена деятельность 10 подпольных лабораторий по незаконному производству наркотических средств.

Задokumentирована преступная деятельность 110 активных участников ОПС, в том числе установлена причастность 48 человек к сбыту запрещенных веществ.

Сотрудниками полиции из незаконного оборота изъято 53,3 кг наркотических средств, психотропных и сильнодействующих веществ (2019 – 27,5 кг), в том числе 41,5 кг синтетических наркотиков (2019 – 8,7 кг).

С целью оказания практической и методической помощи сотрудниками УНК осуществлено 103 выезда в территориальные ОВД. С целью проверки информации по жалобам и заявлениям осуществлено 43 выезда. В 2020 году рассмотрено 7 представлений прокуратуры области, проведено 4 служебных проверки, по результатам которых к дисциплинарной ответственности привлечено 7 сотрудников.

Немаловажным условием сдерживания роста незаконного оборота наркотиков и злоупотребления ими, является своевременное принятие мер по выявлению на ранней стадии лиц, допускающих немедицинское потребление наркотических веществ.

Антинаркотическая комиссия Самарской области

В 2020 году сотрудниками территориальных подразделений МВД России на районном уровне Самарской области по линии НОН выявлено 5443 административных правонарушения, что на 14,7% больше показателя 2019 года (4745) (см. таблицу 5.1).

Таблица 5.1

Динамика дел об административных правонарушениях по главам КоАП РФ за 2019-2020 гг.

| Статья КоАП РФ | 2020 | 2019 | Динамика ситуации (%) | |
|-----------------|------|------|-----------------------|---|
| 6.8 | 152 | 185 | -17,8 | ▼ |
| 6.9 | 3662 | 3084 | +18,7 | ▲ |
| 6.9.1 | 1248 | 1109 | +12,5 | ▲ |
| 6.13 | 23 | 17 | +35,3 | ▲ |
| 6.16 | 37 | 27 | +37 | ▲ |
| 10.5 | 2 | 0 | +100 | ▲ |
| 10.5.1 | 24 | 16 | +50 | ▲ |
| 20.20 (часть 2) | 282 | 283 | -0,4 | ▼ |
| 20.21 | 1 | 1 | 0 | - |
| 20.22 | 12 | 21 | -42,9 | ▼ |

Ежемесячно сотрудниками УНК проводится сверка количества лиц, направленных на медицинское освидетельствование, у которых подтвердился факт потребления наркотических средств, с количеством лиц, привлеченных к административной ответственности, с последующим докладом руководству ГУ МВД России по Самарской области.

По состоянию на 1 января 2021 года в УНК на учете состояло 2787 реабилитантов.

В 2020 году поставлено на учет 1491 лицо указанной категории (2019 – 1511; -1,3%), снято с учета 1425 лиц (2019 – 922; +54,5%), из них: 790 – в связи с исполнением возложенной обязанности (2019 – 661; +19,5%), 504 – по постановлениям суда, отменяющим исполнение ранее наложенной обязанности (2019 – 165; +205%), 124 – в связи со смертью правонарушителя (2019 – 87; +42,5%).

Особое внимание уделяется работе по контролю за лицами, на которых судом возложена дополнительная обязанность пройти диагностику, профилактические мероприятия, лечение от наркомании, медицинскую и социальную реабилитацию.

Сотрудники территориальных ОВД ориентированы на установление местонахождения лиц, состоящих на учетах и уклоняющихся от исполнения наложенной судом обязанности.

Антинаркотическая комиссия Самарской области

Наряду с оперативной составляющей УНК осуществляет деятельность, направленную на профилактику наркотизации населения Самарской области, в первую очередь в подростковой и молодежной среде.

На территории области ежегодно проводятся:



– **общероссийская акция «Сообщите, где торгуют смертью»**, направленная на привлечение общественности к участию в противодействии незаконному обороту наркотиков, сбор и проверку оперативно-значимой информации, поступающей от населения, оказанию квалифицированной помощи и консультаций по вопросам лечения и реабилитации наркозависимых лиц.

В 2020 году Самарской области акция проведена в два этапа (16-27 марта и 19-30 октября), в ходе которых поступило 83 обращения от граждан (о фактах незаконного оборота наркотиков – 75, с целью получения консультаций по вопросам лечения и реабилитации наркозависимых – 8).

По итогам акции выявлено 37 преступлений, связанных с НОН, из которых по ст. 232 УК РФ – 3, ст. 234.1 УК РФ – 1, ст. 230 УК РФ – 2; из незаконного оборота изъято 7,9 кг наркотических средств и психотропных веществ. Проверено около 500 мест массового пребывания молодежи (481). Выявлено 234 административных правонарушения, из которых по ст. 6.9 КоАП РФ – 160, ст. 6.10 КоАП РФ – 9, ч. 2 и 3 ст. 20.20 КоАП РФ – 17, ст. 20.22 КоАП РФ – 48. В Роскомнадзор для последующей блокировки направлена информация в отношении 10-ти пронаркологических интернет-ресурсов, установленных в ходе мониторинга телекоммуникационных сетей.



– **антинаркотическая акция, посвященная Международному дню борьбы с наркоманией**, в рамках которой 26 июня 2020 года УНК ГУ МВД России по Самарской области, совместно с Самарской региональной благотворительной общественной организацией «Реабилитация наркозависимых» при поддержке Общественной Палаты Самарской

области и Государственного бюджетного учреждения здравоохранения Самарской области – областного центра медицинской профилактики «Центр общественного здоровья», в форме онлайн конференции организовано проведение круглого стола.



– общероссийская антинаркотическая акция «Призывник», целью которой является организация и проведение совместно с Министерством обороны Российской Федерации мероприятий, направленных на профилактику незаконного оборота наркотических средств среди лиц, достигших призывного возраста к военной службе.

В целях информирования населения региона и профилактики совершения преступлений и правонарушений, связанных с НОН, налажено взаимодействие с пресс службой ГУ МВД России по Самарской области, обеспечено размещение информации (о задержании участников преступных групп и сообществ, изъятии из незаконного оборота крупных партий наркотиков) в региональных СМИ и на официальном сайте б3.мвд.рф.

Важнейшим направлением работы подразделений НОН является оказание государственных услуг. На УНК возложены функции по оказанию трех государственных услуг и исполнению государственной функции по проведению проверок при осуществлении государственного контроля (надзора) в сфере деятельности, связанной с оборотом прекурсоров наркотических средств и психотропных веществ.

За 2020 год УНК принято 709 заявлений от юридических лиц на 2185 человек и 9 помещений. Выдано 711 заключений на 2180 работников, которые в силу служебных обязанностей получают доступ к наркотическим средствам, психотропным веществам и их прекурсорам, а также на 9 помещений, в которых осуществляется деятельность, связанная с оборотом наркотических средств, психотропных веществ.



В рамках исполнения Административного регламента по предоставлению государственных услуг по выдаче заключений на допуск лиц к работе с наркотическими средствами, психоактивными веществами и их прекурсорами (далее – НС и ПВ), направлены запросы на 3202 лица на наличие непогашенной или неснятой судимости.

С представителями юридических лиц проведено 207 консультации по вопросам организации работы по исполнению требований действующего законодательства в сфере легального оборота НС, ПВ и их прекурсоров, а также об особенностях направления заявлений через Единый портал государственных услуг.

При проведении мониторинга удовлетворенности заявителей по итогам 2020 года сотрудниками УНК заполнено 277 опросных форм. Согласно результатам анализа полученной информации, уровень удовлетворенности качеством и доступностью оказания государственных услуг составил 100%.

В рамках осуществления государственной функции по проведению проверок при осуществлении государственного контроля (надзора) в сфере деятельности, связанной с оборотом прекурсоров наркотических средств и психотропных веществ, в соответствии с административным регламентом,

Антинаркотическая комиссия Самарской области

утвержденным приказом МВД России от 26.06.2017 № 411, на 2020 год проведены 29 плановых проверок юридических лиц и индивидуальных предпринимателей, осуществляющих на территории Самарской области деятельность, связанную с оборотом прекурсоров наркотических средств и психотропных веществ, внесенных в Таблицу II и Таблицу III Списка IV перечня наркотических средств, психотропных веществ и их прекурсоров, подлежащих контролю в Российской Федерации, утвержденного постановлением Правительства Российской Федерации от 30.06.1998 № 681.

Проведено 9 плановых выездных проверок, в результате которых нарушений действующего законодательства в сфере оборота прекурсоров не выявлено.

В целях исполнения пункта 14 постановления Правительства Российской Федерации от 03.04.2020 № 438, в соответствии с пунктом 8 Правил подготовки органами государственного контроля (надзора) и органами муниципального контроля ежегодных планов проведения плановых проверок юридических лиц и индивидуальных предпринимателей, утвержденных постановлением Правительства Российской Федерации от 30.06.2010 № 489, и Распоряжения ГУ МВД России по Самарской области от 17.04.2020 № 1/31-3087 в План проведения плановых проверок юридических лиц и индивидуальных предпринимателей УНК ГУ МВД России по Самарской области на 2020 год внесены изменения (исключены проверки в отношении 20 юридических лиц, осуществляющих оборот прекурсоров).

По результатам проверочных мероприятий составлено 39 административных протоколов (2019 – 20; +95%): по ч. 4 ст. 14.1 КоАП РФ – 4, 35 протоколов по ч. 2 ст. 6.16 КоАП РФ²⁷, в отношении юридических лиц, не предоставивших в установленные сроки отчеты, уведомления в соответствии с Правилами предоставления отчетов о деятельности, связанной с оборотом прекурсоров наркотических средств и психотропных веществ, утвержденными постановлением Правительства Российской Федерации от 9.06.2010 № 419.

В целях профилактики «аптечной наркомании» сотрудниками УНК совместно с территориальным подразделением Росздравнадзора в 2020 году проведено 7 проверочных мероприятий, направленных на выявление нарушений в сфере оборота сильнодействующих веществ, в результате которых задержана работница аптеки, пытавшаяся незаконно сбыть 10 грамм сильнодействующего вещества «Тропикамид». По данному факту возбуждено уголовное дело по ч. 3 ст. 234 УК РФ. Промышленным районным судом г.о. Самара назначено наказание в виде лишения свободы сроком на 3 года условно.

²⁷ Ст. 14.1 КоАП РФ – Осуществление предпринимательской деятельности без государственной регистрации или без специального разрешения (лицензии).

Ст. 6.16 КоАП РФ – Незаконные приобретение, хранение, перевозка, производство, сбыт или пересылка прекурсоров наркотических средств или психотропных веществ.

Антинаркотическая комиссия Самарской области

Стоимость наркотических средств, находящихся в незаконном обороте, на территории Самарской области, на протяжении последних лет практически не изменилась (см. таблицу 5.2).

Таблица 5.2

Стоимость наркотических средств, находящихся в незаконном обороте на территории Самарской области

(по данным УНК ГУ МВД России по Самарской области)

| Наименование наркотического средства | Вес | Цена, руб. | | | Примечание |
|---|-------------------|--------------|--------------|-------------|------------|
| | | 2020 | 2019 | 2018 | |
| Героин | цена за 1 грамм | 1000 | 1000 | 1000 | розница |
| | цена за 100 грамм | 70000 | 70000 | 70000 | опт |
| Марихуана (каннабис) | цена за 1 грамм | 1200 | 1200 | 1200 | розница |
| | цена за 100 грамм | 70000 | 70000 | 70000 | опт |
| Метадон | цена за 1 грамм | 8000 | 6000 | 8000 | розница |
| | цена за 100 грамм | 800000 | 250000 | 800000 | розница |
| Гашиш | цена за 1 грамм | 1400 | 2000 | 2000 | розница |
| | цена за 100 грамм | 70000 | 70000 | 70000 | опт |
| Опий (в том числе медицинский) | цена за 1 грамм | 350 | 350 | 350 | розница |
| | цена за 100 грамм | 35000 | 35000 | 35000 | опт |
| Кокаин | цена за 1 грамм | 10000-12000 | 12000 | 10000-12000 | розница |
| | цена за 100 грамм | 500000 | 500000 | 500000 | опт |
| Карфентанил | цена за 1 грамм | 1000 | 1000 | 1000 | розница |
| | цена за 100 грамм | | | - | опт |
| N-метилэфедрон (его производные) | цена за 1 грамм | 2500 | 2200-2500 | 2500 | розница |
| | цена за 100 грамм | 200000 | 60000-80000 | 200000 | опт |
| Мефедрон | цена за 1 грамм | 2200 | 1400-1600 | 1200 | розница |
| | цена за 100 грамм | 100000 | 55000-60000 | 100000 | опт |
| ММВ-СНМ | цена за 1 грамм | 8000 | 10000 | | розница |
| | цена за 100 грамм | 60000 | 45000 | | опт |
| d-Лизергид (ЛСД, ЛСД-25) | цена за 1 грамм | 2500 | 1400 | | розница |
| | цена за 100 грамм | 100000 | 50000 | | опт |
| МДМА (d, L-3,4-метилендиокси-N-альфа-диметил-фенил-этиламин) | цена за 1 грамм | 1500 | 2500 | | розница |
| | цена за 100 грамм | 80000-100000 | 80000-100000 | | опт |
| Амфетамин (фенамин) и препараты, содержащие фенамин (амфетамин) | цена за 1 грамм | 1200 | 1500 | 1200 | розница |
| | цена за 100 грамм | 100000 | 60000-65000 | 100000 | опт |
| Метамфетамин | цена за 1 грамм | 2300 | 1400 | | розница |
| | цена за 100 грамм | 100000 | 35000 | | опт |

Антинаркотическая комиссия Самарской области

Одним из важных направлений работы для **Средневолжского ЛУ МВД России на транспорте** (далее – Средневолжское ЛУ) также является противодействие незаконному обороту наркотиков. В 2020 году подразделениями Средневолжского ЛУ зарегистрировано 314 преступлений, связанных с НОН (2019 – 242). Окончено расследованием 162 уголовных дела (2019 – 116), приостановлено 132 (2019 – 120). Процент расследования составил 55,1% (2019 – 49,2%).

За текущий период на учет поставлено 252 тяжких и особо тяжких преступления (2019 – 193). Окончено расследованием 105 уголовных дел (2019 – 62). Приостановлено 132 уголовных дела (2019 – 119). Процент расследования тяжких и особо тяжких преступлений в 2020 году составил 44,3 % (2019 – 34,3 %).

В 2020 году зарегистрировано 217 преступлений, связанных со сбытом наркотиков (2019 – 162); окончено расследованием 77 уголовных дел (2019 – 43); приостановлено – 127 уголовных дел (2019 – 113). Процент раскрытия преступлений, связанных со сбытом наркотиков, составил 37,7% (2019 – 27,6%).

Из незаконного оборота в 2020 году подразделениями Средневолжского ЛУ изъято 600,2 кг различных видов запрещенных веществ (2019 – 252,8 кг).

В учреждениях **Федеральной службы исполнения наказаний России по Самарской области** (далее – УФСИН России по Самарской области) по состоянию на 31 декабря 2020 года количество лиц, отбывающих наказание за совершение преступлений, связанных с незаконным оборотом наркотических средств и психотропных веществ, составило 3907 человек (30% от общего числа спецконтингента). С диагнозом «наркомания» зарегистрировано 1267 человек (2019 – 1451), в том числе 162 женщин (2019 – 161). Большинство лиц из числа спецконтингента кроме наркотической зависимости имеют сопутствующие хронические заболевания (гепатит, ВИЧ-инфекция, туберкулез).

В течение 2020 года с осужденными с наркологическими расстройствами проводились профилактические, диагностические, лечебные и реабилитационные мероприятия. Указанные мероприятия организованы в соответствии требованиями Федерального закона от 21.11.2011 № 323-ФЗ «Об основах охраны здоровья граждан в Российской Федерации», приказа Министерства юстиции Российской Федерации от 28.12.2017 № 285 «Об утверждении порядка организации оказания медицинской помощи лицам, заключенным под стражу или отбывающим наказание в виде лишения свободы», приказа Министерства здравоохранения РФ от 30.12.2015 № 1034н «Об утверждении Порядка оказания медицинской помощи по профилю «психиатрия – наркология» и Порядка диспансерного наблюдения за лицами с психическими расстройствами и расстройствами поведения, связанными с употреблением психоактивных веществ».

Амбулаторная и стационарная помощь оказывалась врачами психиатрами и психиатрами-наркологами ФКУЗ МСЧ-63 ФСИН России

Антинаркотическая комиссия Самарской области

в рамках действующей лицензии на оказание медицинской помощи. Проводилась непрерывная работа по отбору лиц, страдающих наркоманией, для направления их в специализированное лечебно-исправительное учреждение.

В исполнение п. 7.2. Постановления координационного совещания руководителей правоохранительных органов Самарской области от 16.12.2016 № 8, в целях проведения медицинского освидетельствования осужденных, отбывающих наказание в учреждениях УИС Самарской области, и своевременной дифференциальной диагностики фактов употребления ими наркотических средств, ФКУЗ МСЧ-63 ФСИН России заключен государственный контракт на лабораторные услуги с ГБУЗ «Самарский областной наркологический диспансер»: медицинское освидетельствование на состояние опьянения (алкогольного), исследование уровня психоактивных веществ в моче.

Диагностические мероприятия организованы в соответствии с требованиями приказа Минздравсоцразвития РФ от 27.01.2006 № 40 «Об организации проведения химико-токсикологических исследований при аналитической диагностике наличия в организме человека алкоголя, наркотических средств, психотропных и других токсических веществ». В 2020 году в целях дифференциальной диагностики проведено 30 исследований биологического материала на наличие наркотических и психоактивных веществ. По итогам диагностики получены отрицательные результаты.

В 2020 году продолжено взаимодействие УФСИН России по Самарской области и УНК по сверке данных о лицах, имеющих обязанность пройти лечение в порядке ч. 2.1 ст. 4.1 КоАП РФ, которые совершили правонарушения в сфере НОН, в том числе:

| Период, 2020 год | Количество человек |
|------------------|--------------------|
| 1 квартал | 19 |
| 2 квартал | 24 |
| Октябрь | 5 |
| Ноябрь | 7 |
| Декабрь | 2 |

На начало 2021 года в учреждениях УФСИН России по Самарской области содержалось 189 осужденных, на которых возложена обязанность пройти диагностику, профилактические мероприятия, лечение от наркомании и (или) медицинскую и (или) социальную реабилитацию в связи с потреблением наркотических средств или психотропных веществ без назначения врача.

Во исполнение соглашения между УФСИН России по Самарской области и Министерства здравоохранения Самарской области от 25.12.2015, в целях организации социальных мероприятий, направленных на профилактику наркомании и противодействие ее распространению, налажено взаимодействие с ГБУЗ «Самарский областной наркологический

Антинаркотическая комиссия Самарской области

диспансер» по обмену информацией по освобожденным из мест лишения свободы. В 2020 году из учреждений УФСИН России по Самарской области с диагнозом «наркомания» освобонилось 28 человек (2019 – 27). На всех освобожденных по месту предполагаемого жительства направлены выписки из медицинских карт амбулаторного больного.

В рамках информирования осужденных в течение года проводилась активная работа с НКО-сообществом «Анонимные наркоманы».

Для повышения мотивации к отказу от опьяняющих веществ, в учреждениях УИС по Самарской области организована антинаркотическая пропаганда, направленная на повышение уровня осведомленности о негативных последствиях немедицинского потребления наркотиков и об ответственности за участие в преступлениях, связанных с незаконным оборотом наркотических средств. Психологами и социальными работниками учреждений организованы индивидуальные и групповые тренинги. К оказанию консультативной помощи по преодолению химической зависимости привлекались врачи-наркологи ГБУЗ «Самарский областной наркологический диспансер».

В течение 2020 года в исправительных учреждениях УФСИН России по Самарской области реализованы мероприятия по социальной адаптации осужденных, освобождающихся из мест лишения свободы, организации разъяснительной работы с осужденными за преступления в сфере незаконного изготовления, приобретения, хранения, перевозки, сбыта наркотических и психотропных веществ, а также организации занятости свободного времени осужденных.

В рамках социально-правового информирования воспитательными, оперативными и медицинскими службами до осужденных доведена информация о вреде здоровью немедицинского потребления наркотических веществ, о дисциплинарной и уголовной ответственности за изготовление, приобретение, хранение, сбыт наркотических и психотропных веществ.



Исправительными учреждениями, подведомственными УФСИН, налажено взаимодействие с религиозными организациями. Организована профилактическая работа с осужденными по профилактике употребления наркотиков (индивидуальные беседы, проповеди, другие духовно-нравственные мероприятия).

В рамках «Ведомственной программы социально-психологической работы в отношении лиц, имеющих алкогольную и наркотическую зависимость, содержащихся в следственных изоляторах и исправительных учреждениях уголовно-исполнительной системы», сотрудниками психологической службы УФСИН России

Антинаркотическая комиссия Самарской области

по Самарской области реализуются мероприятия по реабилитации осужденных от алкогольной и наркотической зависимости.

Сотрудниками отдела воспитательной работы с подозреваемыми, обвиняемыми и осужденными совместно с психологами и медицинскими работниками проводится мониторинг вновь прибывших осужденных, имеющих алкогольную и наркотическую зависимость. В 2020 году выявлено 19 лиц, имеющих алкогольную зависимость, и 26 лиц, имеющих наркотическую зависимость. С данной категорией осужденных проведена информационно-просветительская работа.

Сотрудниками воспитательного отдела, отдела безопасности, психологической лаборатории и медицинской службы организовано еженедельное проведение занятий с осужденными по программам: «Помощь в отказе от употребления наркотиков и алкоголя», «Вера и второй принцип выздоровления», «Система ценностей в жизни человека», «Первый шаг к выздоровлению – осознание неуправляемости», «Любовь к себе», «Мифы о химической зависимости», «Активное выздоровления. Планирование – анализ дня» и другие. Всего – более 60 профилактических программ.



В целях пропаганды физической культуры и спорта, рациональной занятости свободного времени осужденных, развития полезной инициативы и творческих способностей, в исправительных учреждениях Самарской области в 2020 году организованы соревнования между осужденными по хоккею, футболу, волейболу, настольному теннису, шахматам, армрестлингу, шашкам.

Ежегодно проводятся спартакиады среди осужденных. 2020 год – не исключение: в учреждениях Самарской области осужденные приняли участие по сдаче нормативов во Всероссийском физкультурно-спортивном комплексе «Готов к труду и обороне».

В учреждениях Самарской области имеются спортивные залы, оборудованные шведской стенкой, матами, имеются скакалки, мячи для игры в волейбол, обручи, 2 тренажерных зала в реабилитационных центрах «Аврора» ИК-15, ИК-28. На территориях исправительных учреждений оборудованы спортивные уголки с тренажерами.

В общежитиях отрядов на информационных стендах размещена информация по теме «Вред курения, алкоголизма, наркомании», оформлены стенные газеты по теме «ВИЧ и туберкулез», «Здоровый образ жизни». В отрядах оформлены стенгазеты по антинаркотической тематике. На информационных стендах размещены лозунги «Нет – наркотикам! Спорту – да!».

Антинаркотическая комиссия Самарской области

Одним из важнейших направлений деятельности оперативно-режимных служб УФСИН России по Самарской области является своевременное выявление и пресечение преступлений, связанных с незаконным оборотом наркотических средств, а также выявление и пресечение каналов их доставки, привлечение к ответственности лиц их организующих, как со стороны граждан, так со стороны спецконтингента и сотрудников учреждений УИС. Каналами попадания наркотиков в учреждения УИС традиционно являются доставка гражданами, прибывающими на свидания к спецконтингенту, доставка через посылки и передачи, доставка сотрудниками, вступающими в неслужебные связи со спецконтингентом, перебросы через охранные ограждения. В связи с этим, как и в предыдущих отчетных периодах, в 2020 году в каждом учреждении на КПП организовано проведение досмотров лиц, прибывающих на свидания, а также сотрудников учреждения. Контрольно-пропускные пункты оборудованы стационарными металлообнаружителями и видеокамерами. Для профилактики перебросов через охранные ограждения организовано патрулирование прилегающей территории, на которой установлены режимные требования. Участки периметра, уязвимые в перебросовом отношении, оборудованы датчиками движения и осветительными приборами, а также средствами видеонаблюдения с выводом изображения на пост оператора видеоконтроля. Разработан алгоритм действия часовых на наблюдательных вышках и сотрудников дежурных смен при попытке осуществить переброс запрещенных предметов через охранные ограждения. Наблюдательные вышки оборудованы проблесковыми маячками и системой громкоговорящей связи.

В 2020 году зарегистрировано 38 перебросов (2019 – 35; + 7,9 %). Сотрудниками оперативных отделов за незаконный оборот наркотических средств задержано 7 лиц (2019 – 4; + 43%), в том числе 1 вольнонаемный сотрудник (2019 – 0). В 2020 году не задерживались сотрудники УИС (2019 – 0), осужденные (2019 – 0) и следственно-арестованные (2019 – 1).

Таким образом, обнаружено и изъято 2,9 кг наркотических средств, из которых 2,7 кг – синтетические наркотики, 0,2 кг – наркотики каннабисной группы.

Следственными органами возбуждено 7 уголовных дел (2019 – 4), в том числе по фактам попытки проноса запрещенных веществ через контрольно-пропускной пункт (1), переброса через основное ограждение (5), обнаружения наркотиков на территории учреждения (1).

Всего в 2020 году за доставку запрещенных на территориях учреждений УИС предметов привлечено к административной ответственности 48 лиц (2019 – 105, +119 %).

В ходе проведения индивидуальной профилактики приняты меры по выявлению и постановке на профилактический учет лиц, склонных к употреблению, приобретению и сбыту наркотиков, а также лиц, склонных к организации доставки запрещенных предметов. По итогам 2020 года на профилактическом и оперативном учетах состояло 175 осужденных,

Антинаркотическая комиссия Самарской области

склонных к употреблению наркотических или алкогольных веществ (2019 – 180).

По учетам филиалов федеральных казенных учреждений уголовно-исполнительной инспекции (далее – ФКУ УИИ) УФСИН России по Самарской области прошло 16509 осужденных (в том числе 156 несовершеннолетних), из них 2414 (2019 – 2896) лиц, осужденных за преступления, связанные с незаконным оборотом наркотиков (в том числе 8 несовершеннолетних).

Осужденные с отсрочкой отбывания наказания в виде лишения свободы в соответствии со ст. 82.1 УК РФ на учете ФКУ УИИ УФСИН России по Самарской области в 2020 году не состояли (2019 – 0).

За 2020 год на 1060 (2019 – 1257) осужденных была возложена обязанность пройти курс лечения, медицинскую и (или) социальную реабилитацию, из них:

- от наркомании – 852 (2019 – 1019) осужденных, в том числе 3 несовершеннолетних (2019 – 2);
- от алкоголизма – 208 (2019 – 238) осужденных, несовершеннолетних – 2 (2019 – 0).
- 994 (2019 – 1174) осужденных прошли или проходят курс лечения, медицинскую и (или) социальную реабилитацию, из них:
- от наркомании – 795 (2019 – 948) осужденных, в том числе 3 несовершеннолетних или 93,30% и 100% соответственно;
- от алкоголизма – 199 (2019 – 226) осужденных, в том числе 1 несовершеннолетний или 95,67% и 50% соответственно.

Не прошли курс лечения 66 (2019 – 83) осужденных, в том числе от наркотической зависимости – 57 (2019 – 71), из них:

- находятся в местах лишения свободы – 13 осужденных;
- по медицинским показаниям – 1 осужденный;
- находятся в розыске, либо проводятся первоначальные розыскные мероприятия по установлению местонахождения – 3;
- 40 осужденных уклонялись от прохождения курса лечения без уважительной причины, в отношении всех приняты меры профилактического характера; направлены представления в суд на продление испытательного срока и (или) вменения дополнительных обязанностей – 25, на замену наказания – 15. Заменено наказание более строгим – 4 осужденным.

Уклонились от курса лечения от алкогольной зависимости без уважительных причин 9 осужденных (2019 – 12). В отношении всех приняты меры профилактического характера; направлены представления в суд на продление испытательного срока и (или) вменения дополнительных обязанностей – 2, на замену наказания – 5. Заменено наказание более строгим – 3 осужденным.

Антинаркотическая комиссия Самарской области

За 2020 год по учетам ФКУ УИИ УФСИН России по Самарской области прошло 47 осужденных, признанных больными наркоманией, на которых судом была возложена обязанность пройти курс лечения от наркомании и медицинскую и (или) социальную реабилитацию.

Направлено 13 сообщений в ОВД в отношении 6 осужденных, допустивших факт непосещения или самовольного покидания медицинской организации или учреждений социальной реабилитации, либо о невыполнении ими двух раз предписаний лечащего врача.

Сотрудниками **Самарской таможни** в 2020 году проведены мероприятия, направленные на выявление и пресечение фактов контрабанды наркотических средств, психотропных веществ, их прекурсоров и аналогов, сильнодействующих веществ, перемещаемых на территорию Самарской области (далее – подконтрольные вещества). В результате выявлено 23 факта противоправного перемещения подконтрольных веществ (2019 – 27 фактов). Изъято и оформлено 21 международное почтовое отправление (в 19 обнаружены подконтрольные вещества). По результатам проведенных мероприятий в 2020 году из незаконного оборота изъяты подконтрольные вещества в размере 2,6 кг (2019 – 252,4 кг), из них сильнодействующие вещества в размере 2,5 кг (2019 – 252,3 кг), наркотические средства в размере 0,036 кг (2019 – 0,0352 кг).

В 2020 году таможней возбуждено 7 уголовных дел, из них 4 уголовных дела по ст. 226.1 УК РФ (контрабанда сильнодействующих веществ), 3 уголовных дела по ст. 229.1 УК РФ (контрабанда наркотических средств), составлено 4 административных протокола по ч. 1 ст. 16.2 КоАП РФ.

Указанные уголовные дела переданы по подследственности в Средневолжское ЛУ МВД России на транспорте.

Анализ материалов уголовных дел, возбужденных по результатам проведения Самарской таможней оперативно-розыскных мероприятий, показал, что все факты осуществлены при помощи пересылок в международном почтовом и экспресс-курьерском отправлении, из них 4 факта – пересылка сильнодействующих веществ из Республики Казахстан, 3 факта – пересылки наркотиков из Франции (метадон), Китая (синтетический наркотик) и Италии (гашиш, марихуана).

В 2020 году продолжена работа по пресечению фактов контрабанды подконтрольных веществ в воздушном пункте пропуска «Международный аэропорт «Курумоч». Сотрудниками отдела по борьбе с контрабандой наркотиков Самарской таможни в международном аэропорту «Курумоч» проведены оперативно-розыскные и контрольные мероприятия по 14 авиарейсам, организован тщательный досмотр в отношении 150 граждан, прибывших из наркоопасных регионов (Киргизская Республика, Республика Узбекистан, Республика Таджикистан и др.)²⁸.

²⁸ В связи со сложной эпидемиологической обстановкой в международном аэропорту Курумоч с 15.03.2020 по 24.11.2020 международные рейсы не осуществлялись.

Указанные мероприятия проведены во взаимодействии с сотрудниками Линейного отдела полиции в аэропорту г.о. Самара. По результатам проведения мероприятий фактов перемещения подконтрольных веществ не выявлено. В целях выявления преступлений и установления лиц, осуществляющих контрабанду подконтрольных веществ, сотрудниками Самарской таможни на постоянной основе проводится мониторинг Интернет-ресурсов: социальных сетей, сайтов отслеживания международных почтовых отправлений и других электронных сервисов.

При проведении мероприятий, направленных на пресечение фактов противоправного перемещения наркотических средств, сильнодействующих и психотропных веществ, Самарская таможня осуществляет межведомственное взаимодействие с ГУ МВД России по Самарской области, Средневолжским ЛУ МВД России на транспорте, УФСИН России по Самарской области, УФСБ России по Самарской области в форме проведения рабочих встреч, совместных ОРМ, а так же специальных межведомственных операций.

5.1. Уничтожение незаконных посевов и дикорастущих наркосодержащих растений

В целях предупреждения, пресечения и раскрытия правонарушений в сфере незаконного оборота наркотических средств растительного происхождения, выявления и ликвидации незаконных посевов и очагов произрастания дикорастущих растений, содержащих наркотические вещества, на территории Самарской области ежегодно проводится оперативно-профилактическая операция «Мак».

В период с июня по сентябрь 2020 года проведены четыре этапа операции, в рамках которых осуществлены совместные мероприятия, направленные на выявление преступлений, связанных с незаконным оборотом наркотиков растительного происхождения, документирование фактов культивирования запрещенных растений, установление мест произрастания дикорастущей конопли.

Всего ходе операции выявлено 211 преступлений, связанных с незаконным оборотом наркотиков растительного происхождения (2019 – 207, +1,9%). Имеет место тенденция снижения количества выявленных фактов сбыта наркотиков данной группы (2020 – 48; 2019 – 75, - 36%). Из незаконного оборота изъято 19 кг наркотиков, в том числе марихуаны – 14,5 кг, гашиша – 1,4 кг. К ответственности привлечены 793 гражданина, в том числе к административной – 596 (2019 – 229, +160%), к уголовной – 197 (2019 – 165, +19,4%).

В рамках операции сотрудниками полиции в девяти муниципальных образованиях выявлены случаи организации незаконного культивирования наркосодержащих растений, в том числе посева опийного мака (изъято 128 растений) и конопли. Возбуждено 3 уголовных дела по статье 231 УК РФ (г.о. Самара – 1; м.р. Волжский и м.р. Красноярский – по 1), составлено 9 протоколов об административных правонарушениях по ст.10.5.1 КоАП РФ

Антинаркотическая комиссия Самарской области

(г.о. Самара – 3; г.о. Октябрьск – 1; м.р. Богатовский, м.р. Борский, м.р. Кинельский, м.р. Шигонский и м.р. Шенталинский – по 1). Правоохранительными органами выявлен и уничтожен 461 очаг произрастания **дикорастущих** наркосодержащих растений общей площадью 770 000 кв.м. В адрес собственников (владельцев) земельных участков направлено 408 предписаний об уничтожении очагов произрастания наркосодержащих растений (2019 – 285, +43,2%).

За несвоевременное исполнение предписаний уполномоченных органов в соответствии со ст. 10.5 КоАП РФ предусмотрена административная ответственность. В 2020 году к ответственности за неисполнение предписаний привлечены 2 человека (м.р. Алексеевский – должностное лицо, глава сельского поселения, м.р. Хворостянский – физическое лицо).

Всего по итогам проведения операции органами внутренних дел региона составлено 603 протокола об административных правонарушениях в сфере незаконного оборота наркотиков (2019 – 458, +31,6%). По ст. 6.8 КоАП РФ (незаконный оборот наркотиков) составлено 28 протоколов; ст. 6.9 КоАП РФ (потребление наркотиков) – 556 протоколов; ст. 6.13 КоАП РФ (пропаганда наркотиков) – 7 протоколов; ст. 6.16 КоАП РФ (нарушение правил оборота наркотиков) – 3 протокола; ст. 10.5.1 КоАП РФ (незаконное культивирование) – 9 протоколов.

Результаты проведения операции широко освещены в региональных средствах массовой информации. Общее количество публикаций и выступлений – 164 (2019 – 161; +1,8%).

Работы по выявлению и уничтожению сырьевой базы для производства наркотиков из наркосодержащих растений являются задачами не только правоохранительных органов, но и органов местного самоуправления. В первую очередь, это оказание помощи в выявлении возможных фактов незаконного культивирования наркосодержащих растений и очагов произрастания дикорастущей конопли.

Органами местного самоуправления в Самарской области указанная работа организована в рамках муниципального земельного контроля. В 2020 году в рамках проведения операции совместно с органами внутренних дел региона выявлено 513 очагов произрастания дикорастущей конопли общей площадью 143,67 тыс. кв.м (см. таблицу 5.3).

Данные муниципальных антинаркотических комиссий Самарской области по выявлению очагов произрастания дикорастущей конопли в 2020 году

| Муниципальное образование | Количество выявленных очагов | | | Площадь произрастания (кв.м) | | |
|---------------------------|------------------------------|------------|--------------|------------------------------|---------------|---------------|
| | 2020 | 2019 | Динамика | 2020 | 2019 | Динамика |
| г.о. Самара | 21 | 33 | -36,4% | 4057 | 5308 | -23,6% |
| г.о. Тольятти | 1 | 16 | -93,8% | 50 | 94 | -46,8% |
| г.о. Сызрань | 60 | 18 | 233,3% | 48 952 | 56452 | -13,3% |
| г.о. Кинель | 43 | 29 | 48,3% | 407 | 158 | 157,6% |
| г.о. Жигулевск | 6 | 0 | 100,0% | 15 | 0 | 100,0% |
| г.о. Новокуйбышевск | 1 | 1 | 0,0% | 6 | 100 | -94,0% |
| г.о. Октябрьск | 21 | 12 | 75,0% | 180,25 | 656 | -72,5% |
| г.о. Похвистнево | 6 | 3 | 100,0% | 2085 | 110 | 1795,5% |
| г.о. Чапаевск | 3 | 3 | 0,0% | 1 260 | 1725 | -27,0% |
| г.о. Отрадный | 2 | 2 | 0,0% | 10 | 15 | -33,3% |
| м.р. Алексеевский | 5 | 0 | 100,0% | 473 | 0 | 100,0% |
| м.р. Безенчукский | 5 | 13 | -61,5% | 550 | 480 | 14,6% |
| м.р. Богатовский | 8 | 6 | 33,3% | 975 | 616 | 58,3% |
| м.р. Большеглушицкий | 23 | 32 | -28,1% | 3 327 | 3 409 | -2,4% |
| м.р. Большечерниговский | 34 | 15 | 126,7% | 5 588 | 18 989 | -70,6% |
| м.р. Борский | 19 | 12 | 58,3% | 7630 | 24 590 | -69,0% |
| м.р. Волжский | 49 | 59 | -16,9% | 14 301 | 15 040 | -4,9% |
| м.р. Елховский | 12 | 0 | 100,0% | 35000 | 0 | 100,0% |
| м.р. Исаклинский | 5 | 4 | 25,0% | 340 | 1200 | -71,7% |
| м.р. Камышлинский | 14 | 11 | 27,3% | 825 | 475 | 73,7% |
| м.р. Кинельский | 7 | 10 | -30,0% | 2 520 | 8636 | -70,8% |
| м.р. Кинель-Черкасский | 4 | 2 | 100,0% | 4 | 5 | -20,0% |
| м.р. Клявлинский | 12 | 7 | 71,4% | 396 | 199 | 99,0% |
| м.р. Кошкинский | 28 | 0 | 100,0% | 803 | 0 | 100,0% |
| м.р. Красноармейский | 5 | 8 | -37,5% | 173 | 157 | 10,2% |
| м.р. Красноярский | 12 | 12 | 0,0% | 150 | 12 300 | -98,8% |
| м.р. Нефтегорский | 28 | 0 | 100,0% | 1 565 | 0 | 100,0% |
| м.р. Пестравский | 6 | 14 | -57,1% | 340 | 76 645 | -99,6% |
| м.р. Похвистневский | 6 | 4 | 50,0% | 2 085 | 1 270 | 64,2% |
| м.р. Приволжский | 5 | 3 | 66,7% | 140 | 70 | 100,0% |
| м.р. Сергиевский | 2 | 1 | 100,0% | 2780 | 1 000 | 178,0% |
| м.р. Ставропольский | 1 | 7 | -85,7% | 40 | 97 | -58,8% |
| м.р. Сызранский | 12 | 6 | 100,0% | 149 | 95 | 56,8% |
| м.р. Хворостянский | 19 | 13 | 46,2% | 4902 | 1 611 | 204,3% |
| м.р. Челно-Вершинский | 18 | 7 | 157,1% | 200 | 210 | -4,8% |
| м.р. Шенталинский | 7 | 6 | 16,7% | 800 | 665 | 20,3% |
| м.р. Шигонский | 3 | 29 | -89,7% | 600 | 1 017 | -41,0% |
| ИТОГО | 513 | 398 | 28,9% | 143 678 | 233394 | -38,4% |

Министерством сельского хозяйства и продовольствия Самарской области в целях противодействия распространенности произрастания

Антинаркотическая комиссия Самарской области

дикорастущих запрещенных растений проведена обработка 21,5 тыс. га ранее неиспользуемых пахотных земель (2019 – 29,6 тыс. га; -27,3%).

Все культуртехнические мероприятия на выбывших сельскохозяйственных угодьях, вовлекаемых в сельскохозяйственный оборот, осуществляются в рамках ведомственной программы «Развитие мелиоративного комплекса России» и государственной программы Самарской области «Развитие сельского хозяйства и регулирование рынков сельскохозяйственной продукции, сырья и продовольствия Самарской области» на 2014 – 2025 годы²⁹, в которую включено расходное обязательство по предоставлению субсидий на проведение работ по уничтожению карантинных сорняков на территории сельских поселений. Сумма бюджетных средств, направленных на указанные цели, в 2020 году составила 14,3 млн рублей.

Наиболее эффективным средством в борьбе с очагами произрастания дикорастущей конопли остается химический способ при условии его применения на ранних этапах развития растения, до начала цветения³⁰.

В 2020 году обработка гербицидами против сорной растительности проведена на пахотных землях общей площадью 1053 тыс. га (2019 – 964,9 тыс. га; +9,1%). В ходе указанных работ выявлены очаги произрастания дикорастущих наркосодержащих растений общей площадью 3,9 га на территориях м.р. Елховский (3,5 га), м.р. Кинельский (0,252 га), м.р. Большечерниговский (0,206 га), м.р. Шенталинский (0,015 га).

Очаги обнаружены как в границах земель населенных пунктов муниципальных районов, так и на сельскохозяйственных землях. Уничтожение растений произведено химическим и механическим способом.

В результате совместной работы правоохранительных органов, представителей органов исполнительной власти и других заинтересованных ведомств в целом удалось достичь выполнения задач, поставленных в рамках операции.

В период проведения ОПМ «Мак» в ряде муниципальных образований области был введен режим чрезвычайной ситуации в связи с возникновением эпизоотии африканской чумы свиней³¹. Вышеуказанное обстоятельство потребовало привлечения значительного числа сил и средств соответствующих служб (организаций, управлений) муниципальных образований. Это не позволило в полной мере стабилизировать обстановку на отдельных направлениях деятельности по выявлению и уничтожению незаконных посевов и очагов произрастания наркосодержащих растений на территории Самарской области.

Собственниками (владельцами) земельных участков несвоевременно

²⁹ Утверждена постановлением Правительства Самарской области от 14.11.2013 № 624.

³⁰ Запас семян конопли в почве достаточно велик (одно растение дает порядка 2 тыс. семян), проведение мероприятий по уничтожению дикорастущей конопли на одном и том же массиве необходимо проводить в течение 2 – 3 лет.

³¹ Постановление Губернатора Самарской области от 14.08.2020 № 227 «О введении режима чрезвычайной ситуации межмуниципального характера на территории Самарской области в связи с возникновением эпизоотии африканской чумы свиней»

Антинаркотическая комиссия Самарской области

принимаются меры по уничтожению запрещенных растений. Общее количество выявленных в ходе ОПО «Мак» очагов произрастания запрещенных растений (513) превысило показатель 2019 года почти на треть (398).

Увеличение площадей выявленных очагов произрастания дикорастущей конопли (в сравнении с данными 2019 года) зафиксировано в городских округах: Жигулевск, Кинель, Октябрьск, Похвистнево, муниципальных районах: Алексеевский, Безенчукский, Богатовский, Елховский, Камышлинский, Клявлинский, Красноармейский, Нефтегорский, Похвистневский, Приволжский, Сергиевский, Сызранский, Хворостянский и Шенталинский.

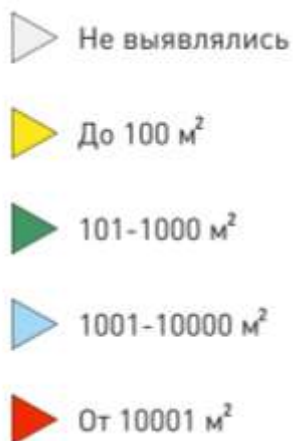
Несмотря на принимаемые органами местного самоуправления меры по информированию граждан об ответственности за незаконное культивирование наркосодержащих растений, 6 жителей региона привлечены к уголовной ответственности (г.о. Самара – 4, м.р. Волжский и Красноярский – по 1).

Карта выявленных в 2020 году в Самарской области очагов произрастания дикорастущих наркосодержащих растений (конопли) представлена на рисунке 5.1.

Карта выявленных в 2020 году в Самарской области очагов произрастания дикорастущих наркосодержащих растений (конопли)



Общая площадь (кв.м) – **770 000**



6. Оценка реализации региональной антинаркотической программы. Анализ основных мероприятий в области противодействия распространению немедицинского потребления и незаконного оборота наркотиков, проведенных участниками мониторинга наркоситуации

Государственная программа Самарской области «Противодействие незаконному обороту наркотических средств, профилактика наркомании, лечение и реабилитация наркозависимой части населения Самарской области» на 2014 – 2023 годы утверждена постановлением Правительства Самарской области от 29.11.2013 № 710³².

Ответственным исполнителем Госпрограммы является департамент по вопросам правопорядка и противодействия коррупции Самарской области, соисполнителем – министерство здравоохранения Самарской области.

В соответствии со Стратегией государственной антинаркотической политики Российской Федерации на период до 2030 года (далее – Стратегия) стратегическими целями Госпрограммы являются: сокращение доступности наркотиков для их незаконного потребления; снижение тяжести последствий незаконного потребления наркотиков; формирование в обществе осознанного негативного отношения к незаконному потреблению наркотиков и участию в их незаконном обороте.

Госпрограмма состоит из двух подпрограмм:

– «Профилактика распространения наркомании и связанных с ней правонарушений в Самарской области» на 2014 – 2023 годы» (далее – подпрограмма № 1);

– «Комплексная реабилитация и ресоциализация лиц, допускающих незаконное потребление наркотических средств и психотропных веществ, в Самарской области» на 2014 – 2023 годы» (далее – подпрограмма № 2).

Государственная программа реализуется в один этап, общий объем средств областного бюджета, предусмотренных на финансирование программных мероприятий, составляет 235,7 млн руб., в том числе в 2020 году – 25,8672139 млн руб., в 2021 – 12,3476 млн руб.

В 2020 году на реализацию подпрограммы № 1 выделено 3,6091 млн руб., в том числе:

– бюджету г.о. Чапаевск в форме субсидий предоставлены средства в размере 1,0 млн руб. на осуществление мероприятий по профилактике наркомании на базе образовательного учреждения молодежного центра профилактики употребления психоактивных веществ «Выбор». Освоение денежных средств составило 91,8% (0,91841675 млн руб.). В рамках реализации профилактических программ в центре «Выбор» используются различные формы работы: лекции, тренинги, психодиагностика, дискуссии, конкурсы, творческие задания, игровые методики, психологические эксперименты, упражнения по самоанализу, нравственной оценке.

³² В редакции Постановления Правительства Самарской области № 128 от 09.03.2021.

Антинаркотическая комиссия Самарской области

За счет средств областного бюджета ежегодно реализуется проект «Мой выбор», в рамках которого проводится цикл социально-значимых акций по профилактике негативных процессов и пропаганде здорового образа жизни в молодежной среде. Численность участников мероприятий в 2020 году составила более 7 тыс. человек, в том числе волонтеров, привлеченных к различным видам профилактической деятельности, занимающихся профилактикой употребления психоактивных веществ среди подростков и молодежи (в т.ч. в рамках межрайонных мероприятий).

В соответствии с постановлением Правительства Российской Федерации от 20.06.2011 № 485 «Об утверждении Положения о государственной системе мониторинга наркоситуации в Российской Федерации», Методикой и порядком осуществления мониторинга, а также критериями оценки развития наркоситуации в Российской Федерации и ее субъектах, утвержденными Государственным антинаркотическим комитетом, проведен мониторинг наркоситуации в Самарской области в разрезе статистических показателей. На эти цели выделено 0,1 млн руб. Освоение денежных средств составило 89,9% (экономия возникла по результатам электронного аукциона).

Доклад о наркоситуации в Самарской области рассмотрен и утвержден членами областной антинаркотической комиссии 25.03.2020 и направлен председателю Государственного антинаркотического комитета, Министру внутренних дел Российской Федерации³³.

В рамках Госпрограммы обеспечено информационное сопровождение мероприятий, проводимых в Самарской области в сфере противодействия незаконному обороту наркотиков, профилактики наркомании. На эти цели из областного бюджета в 2020 году выделено 1,5781 млн руб. В областном телевизионном эфире ФГУП ГТРК «Самара» размещен цикл антинаркотических передач (с продвижением проекта в социальных сетях сети Интернет), направленных на профилактику наркомании среди населения Самарской области (10 шт.), а также размещение в областном телевизионном эфире видеороликов, направленных на профилактику наркомании (хронометраж одного видеоролика – 30 секунд). Освоение денежных средств составило 1,5762 млн руб. (99,8%).

Реализация других мероприятий подпрограммы № 1 в 2020 году осуществлялась в рамках финансирования основной деятельности исполнителей.

Организованы музейная интерактивная выставка «Нарко-нет! Жизни-да!», количество посетителей 690 человек, «Областная молодежная просветительская игра-дискуссия «Здоровый выбор» с участием 487 человек, цикл просветительских мероприятий «Будьте здоровы!» для 653 подростков. По итогам 2020 года количество просмотров мероприятий в режиме онлайн составило более 28 тыс. человек (в период действия ограничительных мер в связи с распространением коронавирусной инфекции).

³³ Письмо от 27.03.2020 № 1-30/2300.

Антинаркотическая комиссия Самарской области

В 2020 году специалистами органов опеки и попечительства и комплексных центров социального обслуживания населения совместно с комиссиями по делам несовершеннолетних и защите их прав, наркологической службой учреждений здравоохранения, представителями ГУВД и органов образования в городах и районах области проведены совместные межведомственные профилактические мероприятия «Выпускник-Здоровье», направленные на выявление несовершеннолетних, употребляющих наркотические средства и психотропные вещества, совершающих противоправные действия, связанные с незаконным оборотом наркотиков, иные правонарушения и преступления (всего 967 рейдов по местам концентрации молодежи, в ходе которых выявлено 224 несовершеннолетних, находящихся без надзора законных представителей).

С целью привлечения учащихся, студентов Самарской области к регулярным занятиям физической культурой и спортом в 2020 году министерством спорта совместно с региональными спортивными федерациями для несовершеннолетних и молодежи проведено более 400 официальных спортивных мероприятий и 75 официальных физкультурных мероприятий в которых приняли участие более 45000 человек.

В связи с введением ограничительных и иных мероприятий по обеспечению санитарно-эпидемиологического благополучия населения в связи с распространением новой коронавирусной инфекции (COVID-19) на территории Самарской области пересмотрен формат проведения традиционных физкультурных мероприятий и организовано проведение новых онлайн мероприятий, проведено 10 официальных физкультурных мероприятий в данном формате. Наиболее значимыми стали: областной турнир по футболу среди дворовых команд «Лето с футбольным мячом», который проведен в формате онлайн фестиваля, и семидневный марафон по северной ходьбе «Говорим спорту – ДА!», посвященный XXXI Всероссийскому олимпийскому дню.

На реализацию подпрограммы № 2 выделено 22,1771139 млн руб.

За счет средств областного бюджета приобретен препарат налоксон (вивитрол) для лечения социально значимых, мотивированных пациентов трудоспособного возраста, страдающих наркоманией (119 упаковок), на сумму 2,33817 млн руб.

Государственными бюджетными учреждениями, подведомственными министерству здравоохранения Самарской области, приобретено 29172 тест-полоски и расходные материалы к ним для освидетельствования лиц призывного возраста и учащихся образовательных учреждений. Израсходовано 32004 тест-полоски, в том числе для тестирования лиц призывного возраста 23089 человек. Выявлены 6 потребителей наркотических средств из числа призывников.

Для нужд наркологических диспансеров и наркологических кабинетов городских и районных больниц приобретены центрифуги, термоблоки,

Антинаркотическая комиссия Самарской области

дозаторы переменного тока, другое лабораторное и диагностическое медицинское оборудование.

К участию в программах социальной реабилитации наркопотребителей привлечены территориальные комплексные центры социального обслуживания населения Самарской области, социальную реабилитацию прошли 500 человек. В наркологических диспансерах Самарской области повышение квалификации прошли 64 специалиста, работающих в сфере реабилитации и ресоциализации потребителей наркотических средств и психотропных веществ

Проведено обучение 55 специалистов комплексных центров социального обслуживания населения в рамках финансирования основной деятельности министерства социально-демографической и семейной политики Самарской области.

Кассовое исполнение мероприятий Госпрограммы по состоянию на 31.12.2020 составило 24,489 млн руб. (**94,6% от плановых значений**)³⁴.

Обеспечено достижение следующих значений показателей (индикаторов) Госпрограммы:

Стратегические показатели

- общая заболеваемость наркоманией – 246,1 (плановое значение – не более 306,0);
- вовлеченность населения в незаконный оборот наркотиков – 158,7 (плановое значение – не более 142,0). Превышение показателя обусловлено возросшей эффективностью выявления правоохранительными органами административных правонарушений в сфере незаконного оборота наркотиков;
- криминогенность наркомании – 119,8 (плановое значение – не более 139,9);
- количество случаев отравления наркотиками, в том числе среди несовершеннолетних – 10,0 (плановое значение – не более 12,0);
- количество случаев смерти в результате потребления наркотиков – 2,5 (плановое значение – не более 3,0);

Тактические показатели

- доля учащейся молодежи, участвующей в реализации антинаркотических программ на базе образовательных учреждений в Самарской области, в общей численности учащейся молодежи – 82,7% (плановое значение – 82,7%);
- доля молодежи (в возрасте от 14 до 30 лет), вовлеченной в реализацию проектов по профилактике наркомании, в общей численности молодежи – 86,7 (плановое значение – 86,7%);
- количество зарегистрированных преступлений, связанных с незаконным оборотом наркотиков, в том числе со сбытом наркотических средств,

³⁴ Причиной неполного освоения денежных средств стала экономия по результатам проведения конкурсных процедур.

Антинаркотическая комиссия Самарской области

выявленных правоохранительными органами – 4327 ед. (плановое значение – не более 3870 ед.). Превышение показателя обусловлено возросшей эффективностью противодействия наркопреступлениям, совершаемым в организованных формах, а также выявлению преступлений, совершенных с использованием IT-технологий;

- количество публикаций и иных материалов антинаркотической тематики, размещенных в средствах массовой информации – 846 шт. (плановое значение – 800 шт.);
- количество специалистов субъектов профилактики наркомании, прошедших курсы повышения квалификации, а также принявших участие в семинарах, пресс-конференциях и иных мероприятиях по проблемам профилактики наркомании, в том числе на базе областного центра социальной помощи семье и детям «Семья» – 1630 чел. (плановое значение – 1625 чел.);
- число потребителей наркотических средств и психотропных веществ, ежегодно включаемых в программы медицинской и социальной реабилитации – 629 чел. (плановое значение – 500)³⁵;
- доля учреждений здравоохранения, оказывающих наркологическую помощь в полном соответствии с порядком оказания медицинской помощи по профилю «наркология», в общем количестве учреждений здравоохранения, оказывающих наркологическую помощь – 90,0% (плановое значение – 90,0%);
- доля лиц, не потребляющих наркотические средства и психотропные вещества в немедицинских целях, в общем числе лиц, стоящих на диспансерном учете – 10,7% (плановое значение – 10,7%);
- доля учащихся, студентов образовательных учреждений и воспитанников социально-реабилитационных центров и приютов для несовершеннолетних, прошедших профилактический осмотр врачами психиатрами-наркологами, в общем числе учащихся, студентов образовательных учреждений и воспитанников социально-реабилитационных центров для несовершеннолетних, прошедших социально-психологическое тестирование и предоставивших согласие на проведение профилактического осмотра врачом психиатром-наркологом – 100,0% (плановое значение – 100,0%);
- доля лиц призывного возраста, прошедших профилактический осмотр врачами психиатрами-наркологами, в общем числе лиц призывного возраста – 100,0% (плановое значение – 100,0%);
- доля лиц, не потребляющих наркотические средства и психотропные вещества более двух лет, в общем числе потребителей наркотических средств и психотропных веществ, окончивших программы комплексной реабилитации и ресоциализации – 40,0% (плановое значение – 40,0%);
- количество специалистов, работающих в сфере реабилитации и ресоциализации потребителей наркотических средств и психотропных

³⁵ Данный показатель включен в программу в 2019 году, ранее не рассчитывался.

Антинаркотическая комиссия Самарской области

веществ, прошедших обучение и повышение квалификации – 64 человек (плановое значение – 60 чел.).

В соответствии с критериями комплексной оценки эффективности реализации государственных программ Самарской области, утвержденными постановлением Правительства Самарской области от 20.09.2013 № 498, эффективность реализации мероприятий Госпрограммы в 2020 году признана высокой.

Общий объем бюджетных ассигнований на реализацию мероприятий Госпрограммы на предстоящий период 2021 – 2023 гг. составляет 33,82 млн руб., в том числе на 2021 год – 12,3476 млн руб., 2022 – 10,7376 млн руб., 2023 – 10,7376 млн руб.

7. Оценка состояния наркоситуации в субъекте Российской Федерации (по муниципальным образованиям) в соответствии с Критериями оценки развития наркоситуации

В ходе мониторинга наркоситуации в Самарской области были рассчитаны следующие показатели (см. таблицу 7.1):

Таблица 7.1

| Название показателя | Значение |
|--|-------------------------------|
| <i>1) Масштабы незаконного оборота наркотиков</i> | |
| • Удельный вес наркопреступлений в общем количестве зарегистрированных преступных деяний, Q (%) | 9,8 (тяжелое) |
| • Вовлеченность наркопотребителей в незаконный оборот наркотиков, Kp (%) | 9,2 (предкризисное) |
| • Криминогенность наркомании (влияние наркотизации на криминогенную обстановку), Up (%) | 22,2 (напряженное) |
| • Удельный вес лиц, осужденных за совершение наркопреступлений, в общем числе осужденных лиц, L (%) | 18,8 (предкризисное) |
| • Удельный вес молодежи в общем числе лиц, осужденных за совершение наркопреступлений, Pm (%) | 33,9 (удовлетворительное) |
| <i>2) Масштабы немедицинского потребления наркотиков: оценочная распространенность употребления наркотиков (по данным социологических исследований), M</i> | |
| | 1,3 (напряженное) |
| <i>3) Обращаемость за наркологической медицинской помощью</i> | |
| • Общая заболеваемость наркоманией и обращаемость лиц, употребляющих наркотики с вредными последствиями (на 100 тыс. населения), Z | 246,1 (удовлетворительное) |
| • Первичная заболеваемость наркоманией (на 100 тыс. населения), Pn | 6,7 (удовлетворительное) |
| • Первичная обращаемость лиц, употребляющих наркотики с вредными последствиями (на 100 тыс. населения), Pv | 26,04 (предкризисное) |
| <i>4) Смертность, связанная с острым отравлением НСиПВ</i> | |
| | 2,5 (напряженное) |

Каждый из приведенных параметров наркоситуации на территории Самарской области оценивался по пятибалльной шкале: удовлетворительное – 1; напряженное – 2; тяжелое – 3; предкризисное – 4; кризисное – 5. Итоговый показатель наркоситуации рассчитан как среднее значение по всем достигнутым по отчетному году показателям.

Итоговый показатель наркоситуации в Самарской области по итогам отчетного 2020 года – 2,2 балла (напряженное состояние)³⁶.

Расчет представлен в таблице 7.2.

³⁶ 2019 г. – 2,25 (напряженное), 2018 г. – 2,1 (напряженное), 2017 г. – 2,52 (тяжелое), 2016 г. – 2,77 (тяжелое), 2014 – 2015 гг. – 3,4 балла (тяжелое).

Таблица 7.2

| Параметры оценки наркоситуации | Показатель оценки наркоситуации | Достигнутое значение | Интегральный показатель |
|--|---|--------------------------------|-------------------------|
| Масштабы незаконного оборота наркотиков | Удельный вес наркопреступлений в общем количестве зарегистрированных преступных деяний | 3 тяжелое | 2,8 тяжелое |
| | Вовлеченность наркопотребителей в незаконный оборот наркотиков | 4 предкризисное | |
| | Криминогенность наркомании (влияние наркотизации на криминогенную обстановку) | 2 напряженное | |
| | Удельный вес лиц, осужденных за совершение наркопреступлений, в общем числе осужденных лиц | 4 предкризисное | |
| | Удельный вес молодежи в общем числе лиц, осужденных за совершение наркопреступлений | 1 удовлетворительное | |
| Масштабы немедицинского потребления наркотиков | Оценочная распространенность употребления наркотиков (по данным социологических исследований) | 1,3 напряженное | 2 напряженное |
| Обращаемость за наркологической медицинской помощью | Общая заболеваемость наркоманией и обращаемость лиц, употребляющих наркотики с вредными последствиями (на 100 тыс. населения) | 1 удовлетворительное | 2 напряженное |
| | Первичная заболеваемость наркоманией | 1 удовлетворительное | |
| | Первичная обращаемость лиц, употребляющих наркотики с вредными последствиями | 4 предкризисное | |
| Смертность, связанная с острым отравлением НС и ПВ | | 2 напряженное | 2 напряженное |
| ИТОГО | 2,2 (напряженное) | | |

Итоговая оценка наркоситуации в Самарской области определена согласно следующим пороговым значениям: «удовлетворительное» – менее 1,5; «напряженное» – от 1,5 до 2,5 (не включительно); «тяжелое» – от 2,5 до 3,5 (не включительно); «предкризисное» – от 3,5 до 4,5 (не включительно); «кризисное» – от 4,5 до 5.

Таблица 7.3

Сводная таблица показателей состояния наркоситуации по муниципальным образованиям Самарской области*

■ - удовлетворительное ■ - напряженное ■ - тяжелое ■ - предкризисное ■ - кризисное

| Субъект | Удельный вес наркопреступлений в общем количестве зарегистрированных преступных деяний | Вовлеченность наркопотребителей в незаконный оборот наркотиков | Криминогенность наркомании (влияние наркотизации на криминогенную обстановку) | Удельный вес лиц, осужденных за совершение наркопреступлений, в общем числе осужденных лиц | Удельный вес молодежи в общем числе лиц, осужденных за совершение наркопреступлений | Общая заболеваемость наркоманией и обращаемость лиц, употребляющих наркотики с вредными последствиями | Первичная заболеваемость наркоманией | Первичная обращаемость лиц, употребляющих наркотики с вредными последствиями | Смертность, связанная с острым отравлением наркотиками, по данным судебно-медицинской экспертизы |
|-----------------------------|--|--|---|--|---|---|--------------------------------------|--|--|
| Самарская область | 9,8 | 9,1 | 22,2 | 18,8 | 33,9 | 246,14 | 6,7 | 26,0 | 2,5 |
| Городские округа | | | | | | | | | |
| Самара | 10,0 | 5,6 | 30,3 | 21,1 | 36,1 | 121,99 | 7,0 | 12,9 | 4,1 |
| Тольятти | 9,7 | 13,2 | 20,7 | 22,4 | 41,3 | 490,11 | 5,7 | 52,6 | 2,6 |
| Сызрань | 14,9 | 8,2 | 10,0 | 23,7 | 23,8 | 349,70 | 2,4 | 38,7 | 1,2 |
| Новокуйбышевск | 12,5 | 9,8 | 21,2 | 22,5 | 33,9 | 329,48 | 15,6 | 15,2 | 1,9 |
| Октябрьск | 7,2 | 23,2 | 20,0 | 20,0 | 55,6 | 212,88 | 7,6 | 11,4 | 0,0 |
| Отрадный | 7,6 | 4,4 | 13,3 | 10,6 | 33,3 | 433,42 | 4,2 | 21,3 | 0,0 |
| Похвистнево | 6,2 | 1,6 | 9,4 | 13,1 | 10,0 | 225,47 | 5,4 | 18,0 | 0,0 |
| Жигулёвск | 18,2 | 5,4 | 20,4 | 23,0 | 17,6 | 561,74 | 41,3 | 43,1 | 0,0 |
| Чапаевск | 6,0 | 8,2 | 17,8 | 24,6 | 19,6 | 290,02 | 5,6 | 11,2 | 0,0 |
| Кинель | 11,9 | 0,0 | 14,1 | 23,0 | 22,4 | 174,46 | 4,4 | 14,5 | 3,3 |
| Муниципальные районы | | | | | | | | | |
| Алексеевский | 3,7 | 8,8 | 0,0 | 11,0 | 33,3 | 76,58 | 0,0 | 22,5 | 0,0 |
| Безенчукский | 6,1 | 0,0 | 3,6 | 9,2 | 55,6 | 205,45 | 5,1 | 25,7 | 0,0 |
| Богатовский | 3,9 | 0,0 | 14,3 | 13,9 | 18,2 | 84,35 | 7,0 | 21,1 | 0,0 |
| Большеглушицкий | 2,0 | 0,0 | 0,0 | 3,4 | 0,0 | 55,31 | 0,0 | 16,6 | 0,0 |
| Большечерниговский | 1,6 | 0,0 | 0,0 | 2,1 | 0,0 | 169,95 | 17,6 | 0,0 | 0,0 |
| Борский | 1,4 | 1,6 | 33,3 | 13,9 | 18,2 | 276,46 | 0,0 | 17,3 | 0,0 |

Антинаркотическая комиссия Самарской области

- удовлетворительное
 - напряженное
 - тяжелое
 - предкризисное
 - кризисное

| | Удельный вес наркопреступлений в общем количестве зарегистрированных преступных деяний | Вовлеченность наркопотребителей в незаконный оборот наркотиков | Криминогенность наркомании (влияние наркотизации на криминогенную обстановку) | Удельный вес лиц, осужденных за совершение наркопреступлений, в общем числе осужденных лиц | Удельный вес молодежи в общем числе лиц, осужденных за совершение наркопреступлений | Общая заболеваемость наркоманией и обращаемость лиц, употребляющих наркотики с вредными последствиями | Первичная заболеваемость наркоманией | Первичная обращаемость лиц, употребляющих наркотики с вредными последствиями | Смертность, связанная с острым отравлением наркотиками, по данным судебно-медицинской экспертизы |
|-----------------------------|--|--|---|--|---|---|--------------------------------------|--|--|
| Самарская область | 9,8 | 9,1 | 22,2 | 18,8 | 33,9 | 246,14 | 6,7 | 26,0 | 2,5 |
| Муниципальные районы | | | | | | | | | |
| Волжский | 6,0 | 7,3 | 11,1 | 10,4 | 35,3 | 127,84 | 4,3 | 17,9 | 3,4 |
| Елховский | 1,1 | 0,0 | 0,0 | 4,7 | 100,0 | 42,74 | 0,0 | 10,7 | 0,0 |
| Исаклинский | 2,8 | 0,0 | 0,0 | 7,8 | 28,6 | 91,52 | 0,0 | 25,0 | 0,0 |
| Камышлинский | 2,7 | 0,0 | 0,0 | 11,4 | 42,9 | 106,52 | 0,0 | 0,0 | 0,0 |
| Кинельский | 11,9 | 0,0 | 14,1 | 22,8 | 22,4 | 174,46 | 4,4 | 14,5 | 3,3 |
| Кинель-Черкасский | 5,3 | 1,9 | 20,0 | 5,2 | 33,3 | 248,20 | 7,0 | 18,6 | 4,6 |
| Клявлинский | 1,7 | 9,1 | 0,0 | 10,6 | 60,0 | 78,87 | 0,0 | 14,3 | 0,0 |
| Кошкинский | 4,7 | 0,0 | 0,0 | 3,4 | 100,0 | 60,48 | 0,0 | 23,3 | 0,0 |
| Красноармейский | 4,0 | 10,5 | 0,0 | 2,9 | 0,0 | 114,38 | 6,0 | 30,1 | 0,0 |
| Красноярский | 7,8 | 1,7 | 7,7 | 10,6 | 15,4 | 208,44 | 3,5 | 24,3 | 0,0 |
| Нефтегорский | 3,6 | 8,8 | 50,0 | 9,6 | 33,3 | 76,58 | 0,0 | 22,5 | 0,0 |
| Пестравский | 5,0 | 0,0 | 0,0 | 2,9 | 0,0 | 106,26 | 6,3 | 31,3 | 0,0 |
| Похвистневский | 6,2 | 1,6 | 9,4 | 15,3 | 10,0 | 225,47 | 5,4 | 18,0 | 0,00 |
| Приволжский | 1,0 | 0,0 | 0,0 | 2,2 | 100,0 | 44,16 | 0,0 | 22,1 | 0,00 |
| Сергиевский | 10,8 | 15,5 | 10,9 | 9,1 | 11,1 | 159,21 | 4,5 | 22,4 | 0,00 |
| Ставропольский | 13,9 | 4,9 | 3,9 | 17,4 | 46,9 | 181,51 | 6,4 | 51,1 | 0,00 |
| Сызранский | 8,2 | 5,4 | 21,4 | 10,8 | 22,2 | 386,57 | 25,2 | 46,2 | 4,2 |
| Хворостянский | 1,6 | 0,0 | 100,0 | 2,9 | 100,0 | 6,24 | 0,0 | 0,0 | 0,00 |
| Челно-Вершинский | 2,3 | 0,0 | 0,0 | 5,1 | 28,6 | 119,91 | 7,1 | 0,0 | 0,00 |
| Шенталинский | 2,0 | 0,0 | 0,0 | 5,1 | 28,6 | 47,45 | 0,0 | 13,6 | 0,00 |
| Шигонский | 4,0 | 5,6 | 28,6 | 10,2 | 16,7 | 95,37 | 10,6 | 0,0 | 5,3 |

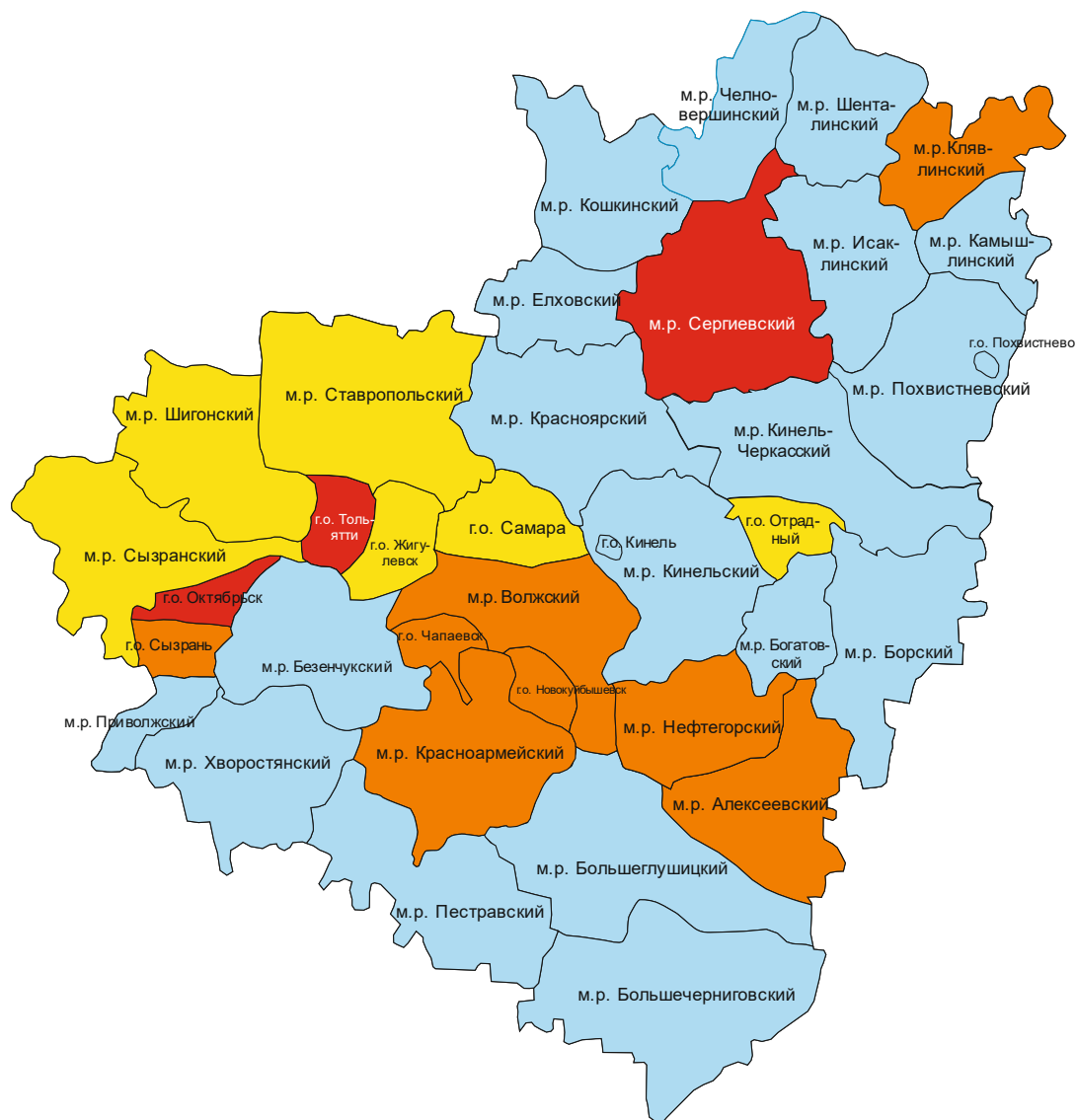
Удельный вес наркопреступлений в общем количестве зарегистрированных преступных деяний



Среднеобластное значение показателя – **9,8**

- Удовлетворительное (light blue triangle) До 5
- Напряженное (green triangle) 5-7
- Тяжелое (yellow triangle) 7-10
- Предкризисное (orange triangle) 10-15
- Кризисное (red triangle) От 15

Вовлеченность наркопотребителей в незаконный оборот наркотиков

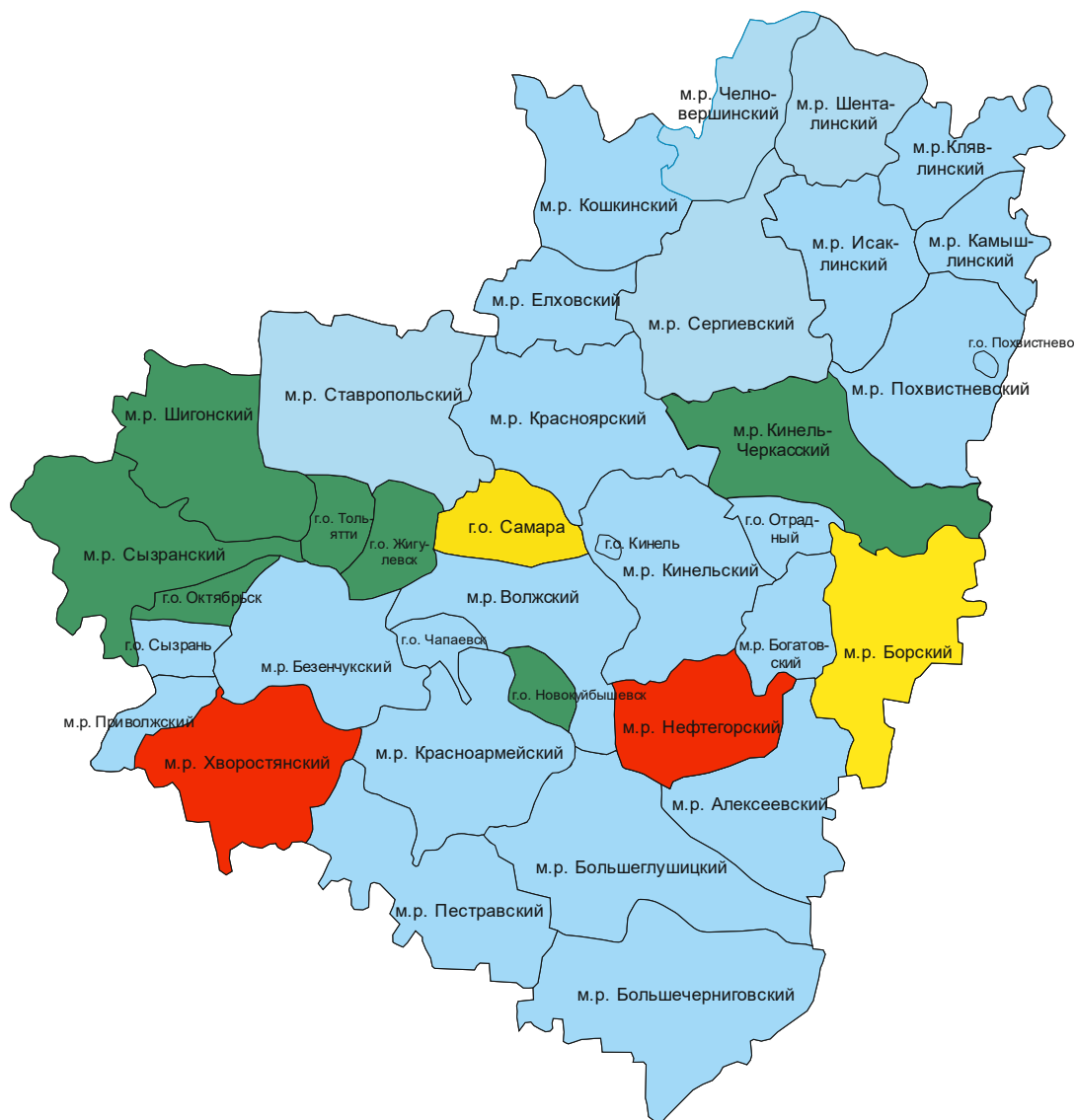


Среднеобластное значение показателя –

9,1



Криминогенность наркомании (влияние наркотизации на криминогенную обстановку)



Среднеобластное значение показателя – **22,2**

- Удовлетворительное До 20
- Напряженное 20-30
- Тяжелое 30-40
- Предкризисное 40-50
- Кризисное От 50

Удельный вес лиц, осужденных за совершение наркопреступлений,
в общем числе осужденных лиц



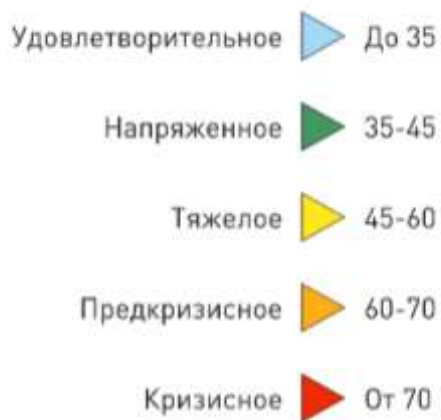
Среднеобластное значение показателя – **18,8**



Удельный вес молодежи в общем числе лиц,
осужденных за совершение наркопреступлений



Среднеобластное значение показателя – **33,9**



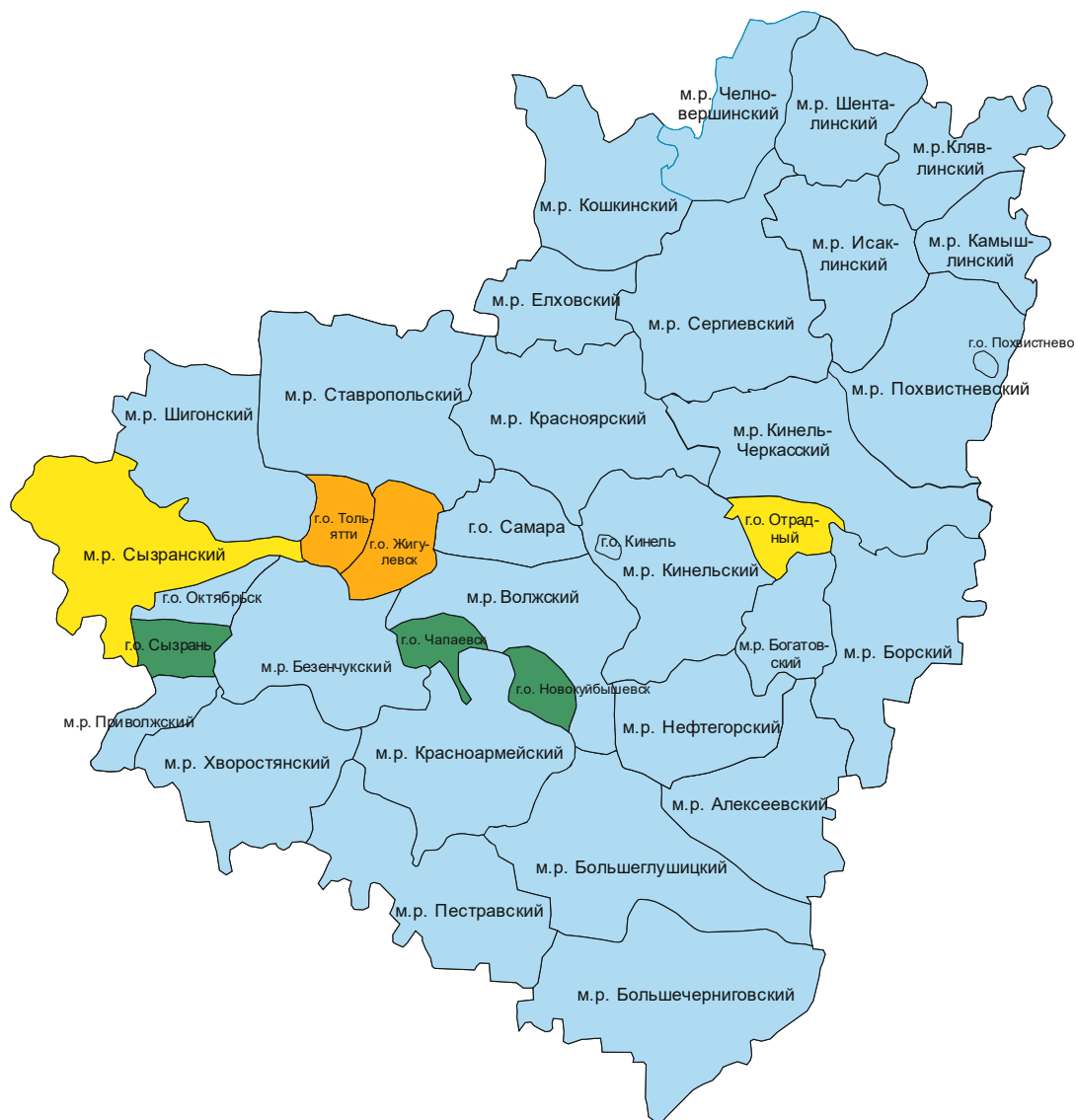
Оценочная распространенность употребления наркотиков
(по данным социологических исследований)



Среднеобластное значение показателя – **1,3**



Общая заболеваемость наркоманией и обращаемость лиц, употребляющих наркотики с вредными последствиями



Среднеобластное значение показателя – **246,1**



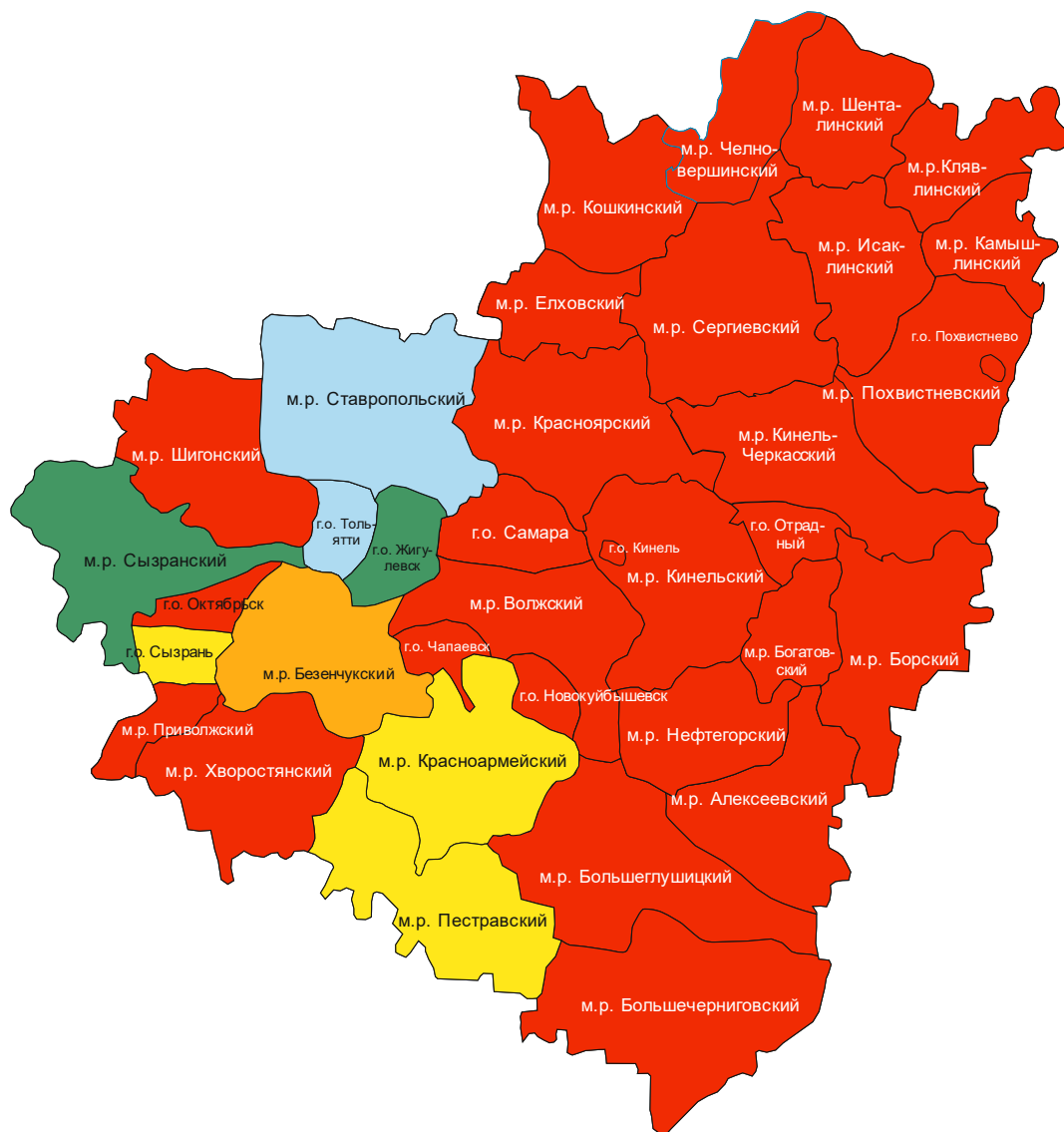
Первичная заболеваемость наркоманией



Среднеобластное значение показателя – **6,7**

- Удовлетворительное  До 16
- Напряженное  16-20
- Тяжелое  20-25
- Предкризисное  25-30
- Кризисное  От 30

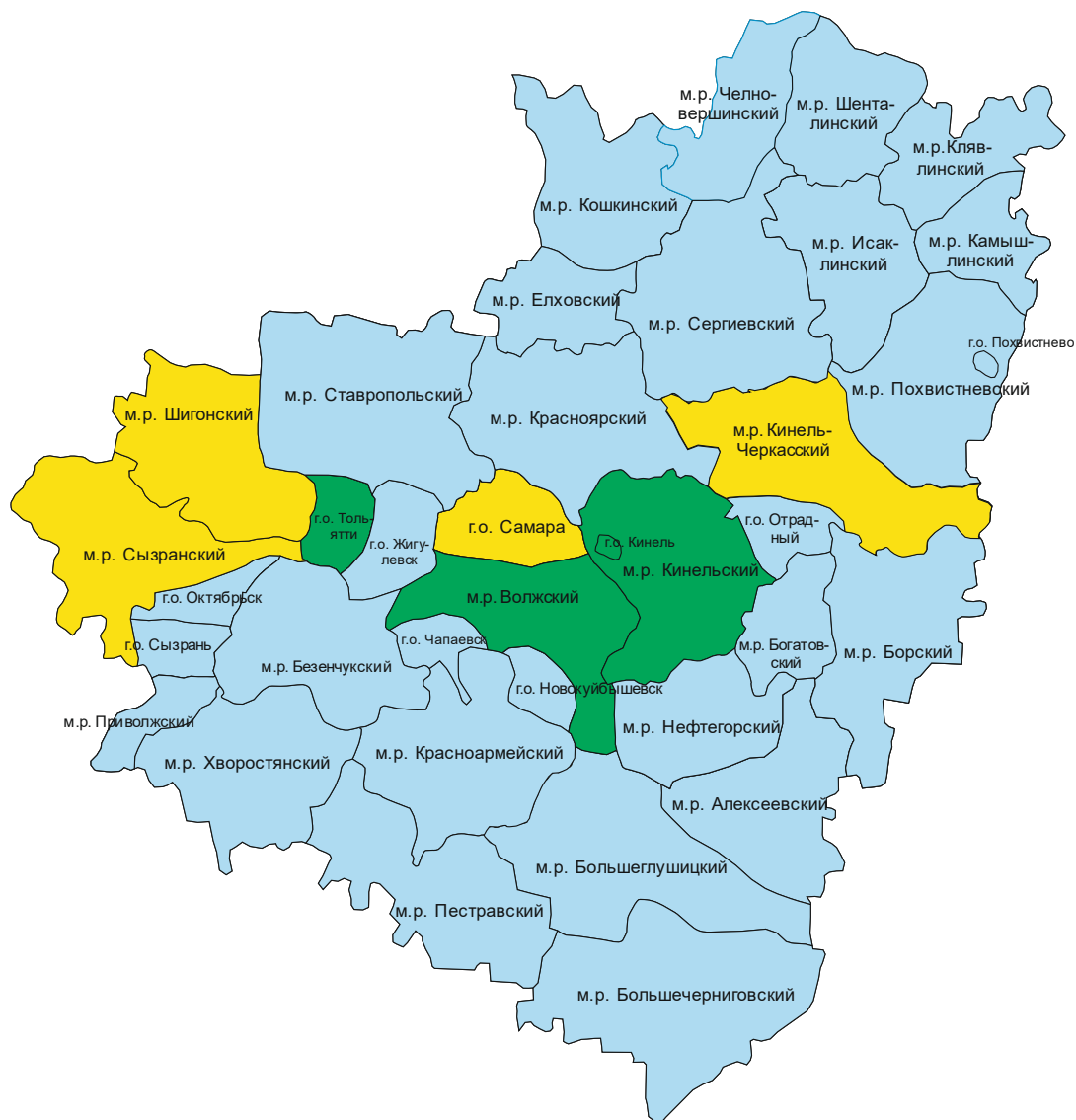
**Первичная обращаемость лиц,
употребляющих наркотики с вредными последствиями**



Среднеобластное значение показателя – **26,0**



Смертность, связанная с острым отравлением наркотиками, по данным судебно-медицинской экспертизы



Среднеобластное значение показателя – **2,5**



8. Краткосрочное прогнозирование динамики дальнейшего развития наркоситуации

Исходя из представленных в докладе данных, в Самарской области сохранится тенденция к общему оздоровлению наркоситуации. Прогнозируемое развитие наркоситуации в краткосрочной перспективе будет определяться следующими факторами.

В сфере незаконного оборота и доступности наркотиков для их незаконного потребления³⁷:

- сохранится влияние на оперативную обстановку в регионе деятельности организованных преступных групп (сообществ) (далее – ОПГ, ОПС), имеющих межрегиональные и международные связи и осуществляющих поставки наркотиков (в том числе контрабандные) и их распространение на территории области (в 2020 году окончены предварительным расследованием уголовные дела по 38 эпизодам преступной деятельности ОПГ и по 17 эпизодам ОПС, пресечено **2 канала поставок наркотиков из других субъектов РФ**);
- сохранятся риски продолжения преступной деятельности по организации каналов поставок наркотиков и их сбыта лидерами и активными участниками преступных наркогруппировок, отбывающих наказание в учреждениях уголовно-исправительной системы ФСИН России (в 2020 году в УИС находилось **3907 человек**, отбывающих наказание за наркопреступления, 1267 человек – с диагнозом «наркомания»);
- продолжится появление в структуре наркорынка новых видов психоактивных веществ и увеличение масштабов незаконного оборота синтетических наркотиков (в 2020 году доля изъятых наркотиков данной группы составила **более 40%**);
- окажет влияние на наркоситуацию развитие подпольной производственной базы синтетических наркотиков. По данным Государственного антинаркотического комитета объем наркотиков, производимых в условиях нелегального производства, может достигать в сутки 30 кг и более. Результаты деятельности правоохранительных органов региона свидетельствуют об увеличении количества подпольных лабораторий и мест кустарного изготовления синтетических наркотиков (в 2020 году в регионе пресечена деятельность **10 нарколабораторий**);
- не потеряет актуальности необходимость противодействия незаконному обороту метадона (в 2020 году правоохранительными органами региона изъято **0,35 кг** данного вещества), при этом по данным почти половина случаев летальных исходов связана с потреблением именно данного вещества (2020 год – **29 случаев**);
- продолжится активное использование в преступных целях возможностей информационно-телекоммуникационных технологий (сети Интернет)

³⁷ Стратегия государственной антинаркотической политики Российской Федерации на период до 2030 года» (далее – Стратегия) (статья 10 пункт «а»).

для рекламы запрещенных веществ, совершенствования способов их производства (формулы и схемы зачастую доступны для широкого круга лиц), организации бесконтактного сбыта наркотиков (в 2020 году в Самарской области пресечена деятельность **8 Интернет-магазинов**);

- сохранится негативная практика вовлечения молодежи в преступную деятельность, связанную с незаконным оборотом наркотиков и осуществляемую с помощью IT-технологий, в качестве так называемых «курьеров», «закладчиков» или «диспетчеров» (в 2020 году установлена причастность к НОН **482 лиц** в возрасте 18-29 лет).

В сфере снижения тяжести последствий незаконного потребления наркотиков³⁸:

- сохранятся риски первичного вовлечения в немедицинское потребление запрещенных веществ жителей региона старше 18 лет (данная категория граждан не охвачена мероприятиями раннего выявления)³⁹. В 2020 году на диспансерное наблюдение с диагнозом «синдром зависимости от наркотических средств» впервые в жизни поставлены **211 человек**, а с диагнозом «пагубное (с вредными последствиями) потребление наркотиков» – **797 человек**;
- сохранится влияние незаконного оборота новых видов психоактивных веществ на рост сочетанного потребления наркотиков (полинаркомания) (в 2020 году доля полинаркоманов выросла с **23,6%** до **29,0%**);
- проложит оказывать негативное влияние на общую ситуацию с острыми отравлениями наркотическими средствами распространение синтетических наркотиков (далее – «синтетика») (в 2020 году доля отравлений «синтетикой» составила **48%**).

В сфере формирования в обществе осознанного негативного отношения к незаконному потреблению наркотиков и участию в их незаконном обороте⁴⁰:

В регионе в краткосрочной перспективе сохранятся противоправные нераспространенные практики, которые с малой степенью вероятности обусловят появление латентных тенденций:

- вовлечение в немедицинское потребление запрещенных веществ **несовершеннолетних жителей региона**, ранее не попадавших в поле зрения врачей-наркологов (в 2020 году на диспансерное наблюдение с диагнозом «синдром зависимости от наркотических средств» впервые в жизни поставлены **2 подростка**, с диагнозом «пагубное (с вредными последствиями) потребление наркотиков» – **31 несовершеннолетний**

³⁸ Стратегия (статья 10 пункт «б»).

³⁹ Определены п. 1 статьи 53.4 Федерального закона от 08.01.1998 № 3-ФЗ «О наркотических средствах и психотропных веществах» – **социально-психологического тестирование и профилактические медицинские осмотры.**

⁴⁰ Стратегия (статья 10 пункт «в»).

житель региона). Как показывают исследования, более половины опрошенных (62,6%), признавших факты потребления запрещенных веществ, впервые попробовали их в возрасте до 17 лет⁴¹;

- использование в преступной деятельности, связанной с незаконным оборотом наркотиков и осуществляемой с помощью IT-технологий, несовершеннолетних (подростков) в качестве так называемых «курьеров», «закладчиков» или «диспетчеров» (в 2020 году подростками совершено **181 наркопреступление**).

⁴¹ Социологические исследования в Самарской области проведены в рамках мониторинга наркоситуации.

9. Управленческие решения и предложения по изменению наркоситуации в субъекте Российской Федерации и в Российской Федерации

Указом Президента Российской Федерации В.В. Путина от 23.11.2020 № 733 утверждена Стратегия государственной антинаркотической политики Российской Федерации на период до 2030 года (далее – Стратегия), которая определяет для федеральных органов государственной власти, органов государственной власти субъектов Российской Федерации и органов местного самоуправления **основные направления** реализации антинаркотической политики (пункт 12):

- совершенствование антинаркотической деятельности и государственного контроля за оборотом наркотиков;
- профилактика и раннее выявление незаконного потребления наркотиков;
- сокращение числа лиц, у которых диагностированы наркомания или пагубное (с негативными последствиями) потребление наркотиков;
- сокращение количества преступлений и правонарушений, связанных с незаконным оборотом наркотиков;
- совершенствование международного сотрудничества в сфере оборота наркотиков.

В рамках реализации направления **«совершенствование антинаркотической деятельности»**⁴² в Самарской области **обеспечено** утверждение Перечня приоритетных направлений (плана мероприятий) реализации Стратегии государственной антинаркотической политики Российской Федерации на период до 2030 года в Самарской области⁴³.

Кроме того, в соответствии с Указом Президента Российской Федерации от 17.02.2021 № 94 «О внесении изменений в состав Государственного антинаркотического комитета по должностям, в Положение об антинаркотической комиссии в субъекте Российской Федерации и в состав антинаркотической комиссии в субъекте Российской Федерации по должностям, утвержденные Указом Президента Российской Федерации от 18 октября 2007 г. № 1374» в состав антинаркотической комиссии Самарской области (далее – Комиссия) **включен** руководитель Управления Федеральной службы по надзору в сфере защиты прав потребителей и благополучия человека по Самарской области⁴⁴.

В рамках реализации направлений **«профилактика и раннее выявление незаконного потребления наркотиков»**⁴⁵ и **«сокращение числа лиц, у которых диагностированы наркомания или пагубное**

⁴² Стратегия (статья 12 пункт «а»).

⁴³ Стратегия (статья 21).

⁴⁴ Начальник территориального органа ФСИН России является членом областной антинаркотической комиссии с 2008 года.

⁴⁵ Стратегия (статья 12 пункт «б»).

(с негативными последствиями) потребление наркотиков⁴⁶ необходимо отметить следующее:

В Самарской области с 2014 года реализуется государственная программа «Противодействие незаконному обороту наркотиков, профилактика наркомании, лечение и реабилитация наркозависимой части населения в Самарской области» (далее – Госпрограмма).

В соответствии с пунктом 22 Стратегии и с учетом высокой эффективности проводимых в рамках Госпрограммы мероприятий, срок ее действия **продлен до 2023 года**, общий объем бюджетных ассигнований на предстоящий период 2021 – 2023 гг. **составляет 33,82 млн руб.**, в том числе на 2021 год – 12,3476 млн руб., 2022 – 10,7376 млн руб., 2023 – 10,7376 млн руб.

Стратегическими целями Госпрограммы определены:

- сокращение доступности наркотиков для их незаконного потребления;
- снижение тяжести последствий незаконного потребления наркотиков;
- формирование в обществе осознанного негативного отношения к незаконному потреблению наркотиков и участию в их незаконном обороте.

В перечень показателей, характеризующих эффективность реализации Госпрограммы, в соответствии с пунктом 25 Стратегии введены четыре стратегических показателя (индикатора):

- «Вовлеченность населения в незаконный оборот наркотиков»;
- «Криминогенность наркомании»;
- «Количество случаев отравления наркотиками, в том числе среди несовершеннолетних»;
- «Количество случаев смерти в результате потребления наркотиков».

На заседании Государственного антинаркотического комитета, которое состоялось 18.12.2020, рассмотрен вопрос «О системе мероприятий в общеобразовательных организациях и организациях среднего профессионального образования **по раннему выявлению незаконного потребления наркотических средств и психотропных веществ**».

По итогам заседания Минпросвещения России, Минобрнауки России, Минздраву России, МВД России поручено разработать методические рекомендации «**Организация межведомственного взаимодействия при реализации мероприятий по раннему выявлению незаконного потребления наркотических средств и психотропных веществ**».

Полагаем необходимым отметить, что для повышения эффективности функционирования системы раннего выявления потребителей запрещенных веществ необходимо определение алгоритма единого порядка направления сведений об установленных в ходе профилактических медицинских осмотров фактов незаконного потребления наркотиков несовершеннолетними из подразделений наркологической службы в правоохранительные органы.

⁴⁶ Стратегия (статья 12 пункт «в»).

Вышеуказанные вопросы потребуют внесения изменений в ст. 53.4 Федерального закона от 08.01.1998 № 3-ФЗ «О наркотических средствах и психотропных веществах», а также ст. 13 и 20 Федерального закона от 21.11.2011 № 323-ФЗ «Об основах охраны здоровья граждан в Российской Федерации» с учетом требований законодательства Российской Федерации о персональных данных.

В целях **снижения числа лиц, у которых диагностирована наркомания**, Стратегией отмечена необходимость реализации комплекса мер, в том числе:

- развитие системы социальной реабилитации больных наркоманией, а также ресоциализации наркопотребителей, в том числе разработка и утверждение требований к содержанию услуг, направленных на социальную реабилитацию лиц с алкогольной, наркотической или иной токсической зависимостью и оказываемых социально ориентированными некоммерческими организациями;
- развитие с участием негосударственных организаций системы ресоциализации наркопотребителей, создание условий для эффективной деятельности негосударственных организаций, оказывающих услуги в сфере социальной реабилитации больных наркоманией, и поэтапное введение механизмов саморегулирования таких организаций⁴⁷. (пункты «з» и «ж» статьи 15 Стратегии).

В этой связи **особую актуальность** приобретает решение вопроса по определению **федерального органа** исполнительной власти, **наделенного полномочиями** по созданию и развитию сети организаций социальной реабилитации больных наркоманией (далее – НКО), **правовому регулированию и контролю** деятельности таких организаций⁴⁸.

Так, в докладе ГАК о наркоситуации в стране за 2019 год отражено, что во всех субъектах Российской Федерации определены органы исполнительной власти, уполномоченные на решение задач в сфере социальной реабилитации и ресоциализации наркопотребителей, при этом:

- в 22 регионах – координация закреплена за органами исполнительной власти в сфере социального обслуживания, труда и занятости населения;
- в 17 регионах – вопросы координируют органы власти в сфере охраны здоровья;
- в 34 регионах – полномочия реализуются вышеуказанными органами власти совместно;
- в 12 субъектах Российской Федерации – задачи решают специально сформированные межведомственные структуры (**координационные органы**).

В частности, в Самарской области с целью координации деятельности органов исполнительной власти региона по вопросам комплексной

⁴⁷ Стратегия (статья 15 пункты «з», «ж»).

⁴⁸ Президент Российской Федерации В.В. Путин отметил необходимость **скорейшего решения** данного вопроса на заседании Совета Безопасности Российской Федерации, которое состоялось 16.11.2020.

реабилитации и ресоциализации наркопотребителей, формирования регионального сегмента национальной системы комплексной реабилитации и ресоциализации наркопотребителей распоряжением Губернатора Самарской области от 05.08.2015 № 458-р создан межведомственный совещательный орган – **Координационный совет**, а его председателем определен министр здравоохранения Самарской области.

Регламентом взаимодействия медицинских организаций (далее – Регламент), оказывающих медицинскую помощь по профилю «психиатрия-наркология», с НКО определено, что он применяется до момента законодательного урегулирования правоотношений в сфере комплексной реабилитации и ресоциализации наркопотребителей⁴⁹.

Его действие распространяется на организации, прошедшие отбор в порядке, установленном органами государственной власти субъектов Российской Федерации или Правительством Российской Федерации.

В настоящее время отбор НКО носит заявительный характер, т.е. предполагает добровольное решение руководства негосударственных реабилитационных центров о взаимодействии с учреждениями здравоохранения.

Отсутствие в федеральном законодательстве норм, регулирующих приостановление деятельности НКО в случаях их отказа от участия в отборах, а также при несоответствии квалификационным критериям, создаёт условия, как для отсутствия заявок, так и дальнейшего функционирования организаций, деятельность которых не соответствует критериям качества и безопасности предоставляемых услуг.

Для реализации направления **«сокращение количества преступлений и правонарушений, связанных с незаконным оборотом наркотиков»**⁵⁰ основные усилия правоохранительных органов Самарской области необходимо сосредоточить на:

- документировании и пресечении преступной деятельности лиц, являющихся участниками организованных групп и преступных сообществ, в том числе этнических, осуществляющих сбыт наркотических средств, сильнодействующих и психотропных веществ на территории Самарской области;
- противодействию наркоугрозе в сети Интернет и пресечению деятельности подпольных лабораторий по производству синтетических наркотиков;
- подрыве экономических основ наркопретсупности (пресечение фактов легализации доходов, полученных от реализации наркотиков).

⁴⁹ Письмо Министерства здравоохранения РФ от 06.08.2018 № 14-2/10/2-5187 и Министерства внутренних дел Российской Федерации от 27.07.2018 № 8/7-8993.

⁵⁰ Стратегия (статья 12 пункт «д»).

ПЕРЕЧЕНЬ
муниципальных образований Самарской области

| № | Городские округа и муниципальные районы Самарской области |
|----------|--|
| 1. | Городские округа |
| 1.1 | Самара |
| 1.2 | Тольятти |
| 1.3 | Сызрань |
| 1.4 | Жигулевск |
| 1.5 | Новокуйбышевск |
| 1.6 | Октябрьск |
| 1.7 | Отрадный |
| 1.8 | Чапаевск |
| 1.9 | Кинель |
| 1.10 | Похвистнево |
| 2. | Муниципальные районы |
| 2.1 | Алексеевский |
| 2.2 | Безенчукский |
| 2.3 | Богатовский |
| 2.4 | Большеглушицкий |
| 2.5 | Большечерниговский |
| 2.6 | Борский |
| 2.7 | Волжский |
| 2.8 | Елховский |
| 2.9 | Исаклинский |
| 2.10 | Камышинский |
| 2.11 | Кинельский |
| 2.12 | Кинель-Черкасский |
| 2.13 | Клявлинский |
| 2.14 | Кошкинский |
| 2.15 | Красноармейский |
| 2.16 | Красноярский |
| 2.17 | Нефтегорский |
| 2.18 | Пестравский |
| 2.19 | Похвистневский |
| 2.20 | Приволжский |
| 2.21 | Сергиевский |
| 2.22 | Ставропольский |
| 2.23 | Сызранский |
| 2.24 | Хворостянский |
| 2.25 | Челно-Вершинский |
| 2.26 | Шенталинский |
| 2.27 | Шигонский |

(наименование органа, представляющего информацию)

Сведения о преступлениях, связанных с незаконным оборотом наркотических средств, психотропных веществ и их прекурсоров или аналогов, сильнодействующих веществ, растений (либо их частей), содержащих наркотические средства или психотропные вещества либо их прекурсоры, новых потенциально опасных психоактивных веществ, зарегистрированных в отчетном периоде

| 1 | 2 | 3 | из них | | в том числе: | | | | | | | | | | | | | | | | | | |
|--|--|---|-----------------------|---|--------------------|-----------------|--|-------------------|--------------------------------|-------------------|-------------------|-------------------|-----------------|-------------------|-----------------|-----------------|-----------------|-----------------|-----------------|-------------------|-----------------|-------------------|-----------------|
| | | | 4 | 5 | 6 | 7 | из них: | | 11 | 12 | 13 | 14 | 15 | 16 | 17 | 18 | 19 | 20 | 21 | 22 | 23 | 24 | |
| | | | | | | | 8 | 9 | | | | | | | | | | | | | | | 10 |
| Субъект Российской Федерации/ наименование муниципального образования | Общее количество зарегистрированных преступлений | Количество зарегистрированных преступлений, связанных с незаконным оборотом наркотических средств, психотропных веществ и их прекурсоров или аналогов, сильнодействующих веществ, растений (либо их частей), содержащих наркотические средства или психотропные вещества либо их прекурсоры, новых потенциально опасных психоактивных веществ | тяжких и особо тяжких | совершенных в крупном и особо крупном размере | по ст. 226.1 УК РФ | по ст.228 УК РФ | связанных с незаконным приобретением, хранением наркотиков | по ст.228.1 УК РФ | связанных со сбытом наркотиков | по ст.228.2 УК РФ | по ст.228.3 УК РФ | по ст.228.4 УК РФ | по ст.229 УК РФ | по ст.229.1 УК РФ | по ст.230 УК РФ | по ст.231 УК РФ | по ст.232 УК РФ | по ст.233 УК РФ | по ст.234 УК РФ | по ст.234.1 УК РФ | по ст.174 УК РФ | по ст.174.1 УК РФ | по ст.210 УК РФ |
| Самарская область | 44332 | 4327 | 3446 | 1535 | 4 | 1195 | 1195 | 2959 | 2959 | | 6 | 3 | 1 | 3 | 53 | 5 | 28 | | 8 | | | 12 | 9 |
| Всего по ОВД | 41517 | 4169 | 2877 | 1482 | 4 | 1183 | 1183 | 2830 | 2830 | | 4 | 3 | 1 | 1 | 48 | 5 | 28 | | 8 | | | 12 | 2 |
| УМВД по г. САМАРЕ | | | | | | | | | | | | | | | | | | | | | | | |
| СУ УМВД по г. САМАРЕ | 562 | 224 | 220 | 67 | | | | 217 | 216 | | 1 | 1 | 1 | | 3 | | | | 1 | | | | |
| ОП - 1 | 3012 | 298 | 241 | 157 | | 117 | 117 | 175 | 175 | | | | | | 3 | | 1 | | 2 | | | | |
| ОП - 2 | 3592 | 250 | 187 | 91 | | 87 | 87 | 157 | 157 | | | | | | 2 | | 2 | | 2 | | | | |
| ОП - 3 | 3296 | 245 | 188 | 66 | | 29 | 29 | 173 | 173 | | | | | | 2 | | 1 | | | | | | |
| ОП - 4 | 2751 | 392 | 336 | 84 | | 72 | 72 | 312 | 312 | | | | | | 4 | 1 | 1 | | | | | 2 | |
| ОП - 5 | 1000 | 62 | 42 | 18 | | 23 | 23 | 35 | 35 | | | 1 | | | 3 | | | | | | | | |
| ОП - 6 | 752 | 30 | 25 | 10 | | 7 | 7 | 21 | 21 | | | | | | 2 | | | | | | | | |
| ОП - 7 | 1152 | 188 | 150 | 49 | | 54 | 54 | 131 | 131 | | | | | | 2 | | 1 | | | | | | |
| ОП - 8 | 2097 | 103 | 83 | 35 | | 21 | 21 | 78 | 78 | | | | | | 2 | | 1 | | | | | 1 | |
| ОП - 9 | 1459 | 176 | 161 | 76 | | 31 | 31 | 141 | 141 | | | | | | 3 | | 1 | | | | | | |
| УМВД по г. ТОЛЬЯТТИ | | | 757 | | | | | | | | | | | | | | | | | | | | |
| СУ УМВД по г. ТОЛЬЯТТИ | 215 | 43 | 43 | 38 | | 2 | 2 | 41 | 41 | | | | | | | | | | | | | | |
| АВТОЗАВОДСКИЙ | 5587 | 354 | 253 | | | | | | | | | | | | | | | | | | | | |
| ОП - 21 (АВТОЗАВОДСКИЙ) | 2528 | 195 | 152 | 100 | | 69 | 69 | 120 | 120 | | 1 | | | | 2 | | 3 | | | | | | |
| ОП - 22 (АВТОЗАВОДСКИЙ) | 3059 | 159 | 115 | 69 | | 59 | 59 | 96 | 96 | | 1 | | | | 1 | | 2 | | | | | | |

| Субъект Российской Федерации/ наименование муниципального образования | Общее количество зарегистри- рованных преступлений | Количество зарегистрированных преступлений, связанных с незаконным оборотом наркотических средств, психотропных веществ и их прекурсоров или аналогов, сильнодействующих веществ, растений (либо их частей), содержащих наркотические средства или психотропные вещества либо их прекурсоры, новых потенциально опасных психоактивных веществ | из них | | в том числе: | | | | | | | | | | | | | | | | | | | |
|--|---|--|-----------------------|---|--------------------|-----------------|--|-----------------------------------|-------------------|------------|-------------------|-------------------|-------------------|-----------------|-------------------|-----------------|-----------------|-----------------|-----------------|-----------------|-------------------|-----------------|-------------------|-----------------|
| | | | тяжких и особо тяжких | совершенных в крупном и особо крупном размере | по ст. 226.1 УК РФ | по ст.228 УК РФ | из них: | | по ст.228.1 УК РФ | из них: | по ст.228.2 УК РФ | по ст.228.3 УК РФ | по ст.228.4 УК РФ | по ст.229 УК РФ | по ст.229.1 УК РФ | по ст.230 УК РФ | по ст.231 УК РФ | по ст.232 УК РФ | по ст.233 УК РФ | по ст.234 УК РФ | по ст.234.1 УК РФ | по ст.174 УК РФ | по ст.174.1 УК РФ | по ст.210 УК РФ |
| | | | | | | | связанных с незаконным приобретением, хранением наркотиков | связанных со сбытом наркотиков | | | | | | | | | | | | | | | | |
| 1 | 2 | 3 | 4 | 5 | 6 | 7 | 8 | 9 | 10 | 11 | 12 | 13 | 14 | 15 | 16 | 17 | 18 | 19 | 20 | 21 | 22 | 23 | 24 | |
| ОП - 23 (КОМСОМОЛЬСКИЙ) | 1677 | 364 | 276 | 122 | | 131 | 131 | 230 | 230 | | | | | | 2 | | 1 | | | | | | | |
| ОП - 24 (ЦЕНТРАЛЬНЫЙ) | 2612 | 221 | 189 | 91 | | 47 | 47 | 166 | 166 | | | | | | 4 | | 3 | | | | | | 1 | |
| м.у. СЫЗРАНСКОЕ | 2473 | 310 | 239 | 93 | | 98 | 98 | 207 | 207 | | | | | | 2 | | 2 | | | | | | 1 | |
| г. СЫЗРАНЬ (в т.ч. ОП-32) | 1747 | 260 | 177 | | | | | | | | | | | | | | | | | | | | | |
| г. ОКТЯБРЬСК (ОП- 33) | 208 | 15 | 12 | 9 | | 8 | 8 | 7 | 7 | | | | | | | | | | | | | | | |
| СЫЗРАНСКИЙ (ОП- 34) | 343 | 28 | 17 | 14 | | 18 | 18 | 8 | 8 | | | | | | 1 | | | | | | | | 1 | |
| ШИГОНСКИЙ (ОП- 35) | 175 | 7 | 3 | 3 | | 6 | 6 | 1 | 1 | | | | | | | | | | | | | | | |
| о. по г. ЖИГУЛЕВСК | 565 | 103 | 82 | 34 | | 32 | 32 | 69 | 69 | | | | | | 1 | | 1 | | | | | | | |
| о. по г. НОВОКУЙБИШЕВСК | 1247 | 156 | 119 | 33 | 1 | 41 | 41 | 110 | 110 | | | | | | 1 | | 1 | | 2 | | | | | |
| о. по г. ОТРАДНЫЙ | 589 | 45 | 30 | 37 | 1 | 17 | 17 | 23 | 23 | | | | | | 2 | | | | 1 | | | | 1 | |
| о. по г. ЧАПАЕВСК | 753 | 45 | 37 | 19 | | 9 | 9 | 34 | 34 | | | | | | | | 2 | | | | | | | |
| о. по БЕЗЕНЧУКСКОМУ району | 462 | 28 | 24 | 6 | | 6 | 6 | 20 | 20 | | | | | | 1 | | 1 | | | | | | | |
| м.о. БОРСКИЙ | 392 | 10 | 5 | 5 | | 9 | 9 | | | | | | | | | 1 | | | | | | | | |
| БОГАТОВСКИЙ | 179 | 7 | 3 | 3 | | 6 | 6 | | | | | | | | | 1 | | | | | | | | |
| БОРСКИЙ | 213 | 3 | 2 | 2 | | 3 | 3 | | | | | | | | | | | | | | | | | |
| о. по Б-ГЛУШИЦКОМУ району | 148 | 3 | 2 | 3 | | 2 | 2 | | | | 1 | | | | | | | | | | | | | |
| о. по Б- ЧЕРНИГОВСКОМУ району | 128 | 2 | 1 | 1 | | 2 | 2 | | | | | | | | | | | | | | | | | |
| о. по ВОЛЖСКОМУ району | 901 | 54 | 29 | 23 | | 31 | 31 | 19 | 19 | | | | | | 1 | 1 | 1 | | | | | | 1 | |
| о. по ЕЛХОВСКОМУ району | 91 | 1 | | | | 1 | 1 | | | | | | | | | | | | | | | | | |
| о. по ИСАКЛИНСКОМУ району | 106 | 3 | 3 | 3 | | 2 | 2 | 1 | 1 | | | | | | | | | | | | | | | |
| м.о. КИНЕЛЬСКИЙ | 776 | 92 | 48 | 10 | | 49 | 49 | 41 | 41 | | | | | | 1 | | 1 | | | | | | | |
| о. по К-ЧЕРКАССКОМУ району | 379 | 20 | 12 | 10 | | 12 | 12 | 8 | 8 | | | | | | | | | | | | | | | |
| м.о. КЛЯВЛИНСКИЙ | 192 | 4 | 2 | 2 | | 4 | 4 | | | | | | | | | | | | | | | | | |

| Субъект Российской Федерации/ наименование муниципального образования | Общее количество зарегистри- рованных преступлений | Количество зарегистрированных преступлений, связанных с незаконным оборотом наркотических средств, психотропных веществ и их прекурсоров или аналогов, сильнодействующих веществ, растений (либо их частей), содержащих наркотические средства или психотропные вещества либо их прекурсоры, новых потенциально опасных психоактивных веществ | из них | | в том числе: | | | | | | | | | | | | | | | | | | |
|--|---|--|-----------------------|---|--------------------|-----------------|--|-------------------|-----------------------------------|-------------------|-------------------|-------------------|-----------------|-------------------|-----------------|-----------------|-----------------|-----------------|-----------------|-------------------|-----------------|-------------------|-----------------|
| | | | тяжких и особо тяжких | совершенных в крупном и особо крупном размере | по ст. 226.1 УК РФ | по ст.228 УК РФ | из них: | по ст.228.1 УК РФ | из них: | по ст.228.2 УК РФ | по ст.228.3 УК РФ | по ст.228.4 УК РФ | по ст.229 УК РФ | по ст.229.1 УК РФ | по ст.230 УК РФ | по ст.231 УК РФ | по ст.232 УК РФ | по ст.233 УК РФ | по ст.234 УК РФ | по ст.234.1 УК РФ | по ст.174 УК РФ | по ст.174.1 УК РФ | по ст.210 УК РФ |
| | | | | | | | связанных с незаконным приобретением, хранением наркотиков | | связанных со сбытом наркотиков | | | | | | | | | | | | | | |
| 1 | 2 | 3 | 4 | 5 | 6 | 7 | 8 | 9 | 10 | 11 | 12 | 13 | 14 | 15 | 16 | 17 | 18 | 19 | 20 | 21 | 22 | 23 | 24 |
| КЛЯВИНСКИЙ | 117 | 2 | 2 | 2 | | 2 | 2 | | | | | | | | | | | | | | | | |
| КАМЫШЛИНСКИЙ | 75 | 2 | | | | 2 | 2 | | | | | | | | | | | | | | | | |
| о. по КОШКИНСКОМУ району | 150 | 7 | 4 | 3 | | 6 | 6 | 1 | 1 | | | | | | | | | | | | | | |
| о. по КРАСНОАРМЕЙСКОМУ району | 151 | 6 | 2 | | | 4 | 4 | 2 | 2 | | | | | | | | | | | | | | |
| о. по КРАСНОЯРСКОМУ району | 830 | 65 | 52 | 13 | | 16 | 16 | 47 | 47 | | | | | | | 1 | | | | | | 1 | |
| м.о. НЕФТЕГОРСКИЙ | 384 | 14 | 5 | 3 | | 11 | 11 | 2 | 2 | | | | | | | | 1 | | | | | | |
| АЛЕКСЕЕВСКИЙ | 109 | 4 | 2 | 2 | | 4 | 4 | | | | | | | | | | | | | | | | |
| НЕФТЕГОРСКИЙ | 275 | 10 | 3 | 1 | | 7 | 7 | 2 | 2 | | | | | | | | 1 | | | | | | |
| о. по ПЕСТРАВСКОМУ району | 101 | 5 | | | | 4 | 4 | | | | | | | | 1 | | | | | | | | |
| м.о. ПОХВИСТНЕВСКИЙ | 514 | 32 | 12 | 10 | | 20 | 20 | 9 | 9 | | | | | | 1 | 1 | 1 | | | | | | |
| о. по ПРИВОЛЖСКОМУ району | 202 | 2 | 1 | 1 | | 1 | 1 | | | | | | | | 1 | | | | | | | | |
| о. по СЕРГИЕВСКОМУ району | 425 | 46 | 37 | 8 | | 14 | 14 | 31 | 31 | | | | | | 1 | | | | | | | | |
| о. по СТАВРОПОЛЬСКОМУ району | 918 | 128 | 107 | 91 | | 37 | 37 | 91 | 91 | | | | | | | | | | | | | | |
| о. по ХВОРОСТЯНСКОМУ району | 127 | 2 | 1 | 1 | | 2 | 2 | | | | | | | | | | | | | | | | |
| о. по ЧЕЛНОВЕРШИНСКОМУ району | 88 | 2 | 1 | | | 2 | 2 | | | | | | | | | | | | | | | | |
| о. по ШЕНТАЛИНСКОМУ району | 102 | 2 | 1 | 1 | | 2 | 2 | | | | | | | | | | | | | | | | |

(наименование органа, представляющего информацию)

Сведения о преступлениях, связанных с незаконным оборотом наркотических средств, психотропных веществ и их прекурсоров или аналогов, сильнодействующих веществ, растений (либо их частей), содержащих наркотические средства или психотропные вещества либо их прекурсоры, новых потенциально опасных психоактивных веществ, зарегистрированных в отчетном периоде

| Субъект Российской Федерации/ наименование муниципального образования | Общее количество зарегистри- рованных преступлений | Количество зарегистрированных преступлений, связанных с незаконным оборотом наркотических средств, психотропных веществ и их прекурсоров или аналогов, сильнодействующих веществ, растений (либо их частей), содержащих наркотические средства или психотропные вещества либо их прекурсоры, новых потенциально опасных психоактивных веществ | из них | | в том числе: | | | | | | | | | | | | | | | | | | | |
|--|---|---|-----------------------|--|--------------------|------------------|--|--------------------|------------|--------------------|--------------------|--------------------|------------------|--------------------|------------------|------------------|------------------|------------------|------------------|--------------------|------------------|--------------------|------------------|-----------------------------------|
| | | | тяжких и особо тяжких | совершенных в крупном и особо крупном размере | по ст. 226.1 УК РФ | по ст. 228 УК РФ | из них: | по ст. 228.1 УК РФ | из них: | по ст. 228.2 УК РФ | по ст. 228.3 УК РФ | по ст. 228.4 УК РФ | по ст. 229 УК РФ | по ст. 229.1 УК РФ | по ст. 230 УК РФ | по ст. 231 УК РФ | по ст. 232 УК РФ | по ст. 233 УК РФ | по ст. 234 УК РФ | по ст. 234.1 УК РФ | по ст. 174 УК РФ | по ст. 174.1 УК РФ | по ст. 210 УК РФ | |
| | | | | | | | связанных с незаконным приобретением, хранением наркотиков | | | | | | | | | | | | | | | | | связанных со сбытом наркотиков |
| 1 | 2 | 3 | 4 | 5 | 6 | 7 | 8 | 9 | 10 | 11 | 12 | 13 | 14 | 15 | 16 | 17 | 18 | 19 | 20 | 21 | 22 | 23 | 24 | |
| Самарская область | 314 | 314 | 252 | 68 | 7 | 88 | 88 | 210 | 210 | 0 | 0 | 0 | 3 | 3 | 0 | 0 | 0 | 0 | 6 | 0 | 0 | 1 | 0 | |

(наименование органа, представляющего информацию)

Сведения о преступлениях, связанных с незаконным оборотом наркотических средств, психотропных веществ и их прекурсоров или аналогов, сильнодействующих веществ, растений (либо их частей), содержащих наркотические средства или психотропные вещества либо их прекурсоры, новых потенциально опасных психоактивных веществ, предварительно расследованных в отчетном периоде

| 1 | 2 | из них | | в том числе: | | | | | | | | | | | | | | | | | | |
|-------------------------|------|--------|-----|--------------|------|------|------|------|----|----|----|----|----|----|----|----|----|----|----|----|----|----|
| | | 3 | 4 | 5 | 6 | 7 | 8 | 9 | 10 | 11 | 12 | 13 | 14 | 15 | 16 | 17 | 18 | 19 | 20 | 21 | 22 | 23 |
| | | | | | | | | | | | | | | | | | | | | | | |
| Самарская область | 3120 | 2335 | 965 | 1 | 1202 | 1201 | 1810 | 1808 | | 9 | | | 2 | 41 | 10 | 23 | | 4 | | | 8 | 9 |
| Всего по ОВД | 2869 | 2104 | 899 | 1 | 1172 | 1171 | 1605 | 1604 | | 6 | | | | 38 | 10 | 23 | | 4 | | | 8 | 2 |
| СУ УМВД по г. САМАРЕ | 362 | 358 | 48 | | 1 | 1 | 358 | 357 | | 2 | | | | 1 | | | | | | | | |
| ОП - 1 | 192 | 143 | 87 | | 117 | 117 | 71 | 71 | | | | | | 2 | | 2 | | | | | | |
| ОП - 2 | 128 | 80 | 58 | | 78 | 78 | 41 | 41 | | | | | | 2 | 2 | 2 | | 3 | | | | |
| ОП - 3 | 186 | 169 | 50 | | 28 | 28 | 154 | 154 | | | | | | 2 | 1 | 1 | | | | | | |
| ОП - 4 | 255 | 202 | 50 | | 74 | 74 | 176 | 176 | | | | | | 1 | 2 | 1 | | | | | 1 | |
| ОП - 5 | 31 | 15 | 8 | | 21 | 21 | 8 | 8 | | | | | | 2 | | | | | | | | |
| ОП - 6 | 12 | 6 | 5 | | 8 | 8 | 2 | 2 | | | | | | 2 | | | | | | | | |
| ОП - 7 | 98 | 69 | 31 | | 55 | 55 | 41 | 41 | | | | | | 2 | | | | | | | | |
| ОП - 8 | 63 | 47 | 25 | | 24 | 24 | 37 | 37 | | | | | | 2 | | | | | | | | |
| ОП - 9 | 113 | 95 | 39 | | 35 | 35 | 74 | 74 | | | | | | 3 | | 1 | | | | | | |
| УМВД по г. ТОЛЬЯТТИ | | | | | | | | | | | | | | | | | | | | | | |
| СУ УМВД по г. ТОЛЬЯТТИ | 27 | 26 | 19 | | 2 | 2 | 24 | 24 | | | 1 | | | | | | | | | | | |
| АВТОЗАВОДСКИЙ | 217 | 130 | 101 | | 133 | 132 | 74 | 74 | | | 2 | | | 3 | | 5 | | | | | | |
| ОП - 21 (АВТОЗАВОДСКИЙ) | 111 | 66 | 55 | | 74 | 73 | 31 | 31 | | | 1 | | | 2 | | 3 | | | | | | |
| ОП - 22 (АВТОЗАВОДСКИЙ) | 106 | 64 | 46 | | 59 | 59 | 43 | 43 | | | 1 | | | 1 | | 2 | | | | | | |
| ОП - 23 (КОМСОМОЛЬСКИЙ) | 217 | 125 | 76 | | 135 | 135 | 79 | 79 | | | | | | 2 | | 1 | | | | | | |
| ОП - 24 (ЦЕНТРАЛЬНЫЙ) | 172 | 138 | 57 | | 46 | 46 | 117 | 117 | | | | | | 5 | | 3 | | | | | 1 | |

| Субъект Российской Федерации/ наименование муниципального образования | Количество предварительно расследованных преступлений, связанных с незаконным оборотом наркотических средств, психотропных веществ и их прекурсоров или аналогов, сильнодействующих веществ, растений (либо их частей), содержащих наркотические средства или психотропные вещества либо их прекурсоры, новых потенциально опасных психоактивных веществ | из них | | в том числе: | | | | | | | | | | | | | | | | | | | |
|--|---|-----------------------|---|--------------------|-----------------|--|-------------------|-----------------------------------|-------------------|-------------------|-------------------|-----------------|-------------------|-----------------|-----------------|-----------------|-----------------|-----------------|-------------------|-----------------|-------------------|-----------------|--|
| | | тяжких и особо тяжких | совершенных в крупном и особо крупном размере | по ст. 226.1 УК РФ | по ст.228 УК РФ | из них: | по ст.228.1 УК РФ | из них: | по ст.228.2 УК РФ | по ст.228.3 УК РФ | по ст.228.4 УК РФ | по ст.229 УК РФ | по ст.229.1 УК РФ | по ст.230 УК РФ | по ст.231 УК РФ | по ст.232 УК РФ | по ст.233 УК РФ | по ст.234 УК РФ | по ст.234.1 УК РФ | по ст.174 УК РФ | по ст.174.1 УК РФ | по ст.210 УК РФ | |
| | | | | | | связанных с незаконным приобретением, хранением наркотиков | | связанных со сбытом наркотиков | | | | | | | | | | | | | | | |
| 1 | 2 | 3 | 4 | 5 | 6 | 7 | 8 | 9 | 10 | 11 | 12 | 13 | 14 | 15 | 16 | 17 | 18 | 19 | 20 | 21 | 22 | 23 | |
| м.у. СЫЗРАНСКОЕ | 142 | 73 | 44 | | 98 | 98 | 39 | 39 | | | | | | 2 | | 2 | | | | | | 1 | |
| г. СЫЗРАНЬ (в т.ч. ОП-32) | 101 | 53 | 24 | | 63 | 63 | 35 | 35 | | | | | | 1 | | 2 | | | | | | | |
| г. ОКТЯБРЬСК (ОП-33) | 12 | 6 | 5 | | 11 | 11 | 1 | 1 | | | | | | | | | | | | | | | |
| СЫЗРАНСКИЙ (ОП-34) | 22 | 11 | 12 | | 17 | 17 | 3 | 3 | | | | | | 1 | | | | | | | | 1 | |
| ШИГОНСКИЙ (ОП-35) | 7 | 3 | 3 | | 7 | 7 | | | | | | | | | | | | | | | | | |
| о. по г. ЖИГУЛЕВСК | 46 | 25 | 17 | | 30 | 30 | 14 | 14 | | | | | | 1 | | 1 | | | | | | | |
| о. по г. НОВОКУЙБИШЕВСК | 111 | 75 | 24 | 1 | 42 | 42 | 66 | 66 | | | | | | 1 | | 1 | | | | | | | |
| о. по г. ОТРАДНЫЙ | 49 | 36 | 16 | | 15 | 15 | 31 | 31 | | 1 | | | | 1 | | | | 1 | | | | | |
| о. по г. ЧАПАЕВСК | 26 | 20 | 17 | | 13 | 13 | 13 | 13 | | | | | | | | | | | | | | | |
| о. по БЕЗЕНЧУКСКОМУ району | 13 | 12 | 3 | | 3 | 3 | 10 | 10 | | | | | | | | | | | | | | | |
| м.о. БОРСКИЙ | 12 | 7 | 7 | | 11 | 11 | | | | | | | | | 1 | | | | | | | | |
| БОГАТОВСКИЙ | 9 | 5 | 5 | | 8 | 8 | | | | | | | | | 1 | | | | | | | | |
| БОРСКИЙ | 3 | 2 | 2 | | 3 | 3 | | | | | | | | | | | | | | | | | |
| о. по Б-ГЛУШИЦКОМУ району | 2 | 2 | 2 | | 2 | 2 | | | | | | | | | | | | | | | | | |
| о. по Б-ЧЕРНИГОВСКОМУ району | 3 | 1 | 1 | | 3 | 3 | | | | | | | | | | | | | | | | | |
| о. по ВОЛЖСКОМУ району | 31 | 8 | 7 | | 25 | 25 | 2 | 2 | | | | | | 1 | 1 | 1 | | | | | | 1 | |
| о. по ЕЛХОВСКОМУ району | 2 | | | | 2 | 2 | | | | | | | | | | | | | | | | | |
| о. по ИСАКЛИНСКОМУ району | 4 | 3 | 3 | | 3 | 3 | 1 | 1 | | | | | | | | | | | | | | | |
| м.о. КИНЕЛЬСКИЙ | 92 | 53 | 6 | | 43 | 43 | 47 | 47 | | | | | | 1 | | 1 | | | | | | | |
| о. по К-ЧЕРКАССКОМУ району | 12 | 6 | 5 | | 11 | 11 | | | | | | | | | 1 | | | | | | | | |
| м.о. КЛЯВЛИНСКИЙ | 6 | 4 | 4 | | 6 | 6 | | | | | | | | | | | | | | | | | |
| КЛЯВЛИНСКИЙ | 4 | 4 | 4 | | 4 | 4 | | | | | | | | | | | | | | | | | |
| КАМЫШЛИНСКИЙ | 2 | | | | 2 | 2 | | | | | | | | | | | | | | | | | |
| о. по КОШКИНСКОМУ району | 4 | 2 | 2 | | 4 | 4 | | | | | | | | | | | | | | | | | |
| о. по КРАСНОАРМЕЙСКОМУ району | 4 | | | | 4 | 4 | | | | | | | | | | | | | | | | | |
| о. по КРАСНОЯРСКОМУ району | 56 | 44 | 11 | | 18 | 18 | 36 | 36 | | | | | | | 1 | | | | | | | 1 | |
| м.о. НЕФТЕГОРСКИЙ | 34 | 28 | 8 | | 8 | 8 | 25 | 25 | | | | | | | | 1 | | | | | | | |
| АЛЕКСЕЕВСКИЙ | 3 | 2 | 2 | | 3 | 3 | | | | | | | | | | | | | | | | | |
| НЕФТЕГОРСКИЙ | 31 | 26 | 6 | | 5 | 5 | 25 | 25 | | | | | | | | 1 | | | | | | | |
| о. по ПЕСТРАВСКОМУ району | 3 | | | | 3 | 3 | | | | | | | | | | | | | | | | | |
| м.о. ПОХВИСТНЕВСКИЙ | 24 | 11 | 10 | | 15 | 15 | 8 | 8 | | | | | | | 1 | | | | | | | | |
| о. по ПРИВОЛЖСКОМУ району | 2 | 1 | 1 | | 1 | 1 | | | | | | | | 1 | | | | | | | | | |
| о. по СЕРГИЕВСКОМУ району | 43 | 36 | 7 | | 13 | 13 | 29 | 29 | | | | | | 1 | | | | | | | | | |
| о. по СТАВРОПОЛЬСКОМУ району | 60 | 41 | 41 | | 36 | 36 | 24 | 24 | | | | | | | | | | | | | | | |

| 1 | 2 | из них | | в том числе: | | | | | | | | | | | | | | | | | | | |
|-------------------------------|---|-----------------------|---|--------------------|-----------------|--|-------------------|--------------------------------|-------------------|-------------------|-------------------|-----------------|-------------------|-----------------|-----------------|-----------------|-----------------|-----------------|-------------------|-----------------|-------------------|-----------------|--|
| | | 3 | 4 | 5 | 6 | из них: | | 10 | 11 | 12 | 13 | 14 | 15 | 16 | 17 | 18 | 19 | 20 | 21 | 22 | 23 | | |
| | | | | | | 7 | 8 | | | | | | | | | | | | | | | 9 | |
| району | | тяжких и особо тяжких | совершенных в крупном и особо крупном размере | по ст. 226.1 УК РФ | по ст.228 УК РФ | связанных с незаконным приобретением, хранением наркотиков | по ст.228.1 УК РФ | связанных со сбытом наркотиков | по ст.228.2 УК РФ | по ст.228.3 УК РФ | по ст.228.4 УК РФ | по ст.229 УК РФ | по ст.229.1 УК РФ | по ст.230 УК РФ | по ст.231 УК РФ | по ст.232 УК РФ | по ст.233 УК РФ | по ст.234 УК РФ | по ст.234.1 УК РФ | по ст.174 УК РФ | по ст.174.1 УК РФ | по ст.210 УК РФ | |
| району | | | | | | | | | | | | | | | | | | | | | | | |
| о. по ХВОРОСТЯНСКОМУ району | 3 | 2 | 2 | | 3 | 3 | | | | | | | | | | | | | | | | | |
| о. по ЧЕЛНОВЕРШИНСКОМУ району | 1 | 1 | 1 | | 1 | 1 | | | | | | | | | | | | | | | | | |
| о. по ШЕНТАЛИНСКОМУ району | 2 | 1 | 1 | | 2 | 2 | | | | | | | | | | | | | | | | | |

(наименование органа, представляющего информацию)

Сведения о преступлениях, связанных с незаконным оборотом наркотических средств, психотропных веществ и их прекурсоров или аналогов, сильнодействующих веществ, растений (либо их частей), содержащих наркотические средства или психотропные вещества либо их прекурсоры, новых потенциально опасных психоактивных веществ, предварительно расследованных в отчетном периоде

| Субъект Российской Федерации/ наименование муниципального образования | Количество предварительно расследованных преступлений, связанных с незаконным оборотом наркотических средств, психотропных веществ и их прекурсоров или аналогов, сильнодействующих веществ, растений (либо их частей), содержащих наркотические средства или психотропные вещества либо их прекурсоры, новых потенциально опасных психоактивных веществ | из них | | в том числе: | | | | | | | | | | | | | | | | | | |
|--|---|-----------------------|---|--------------------|------------------|--|--------------------|-----------------------------------|--------------------|--------------------|--------------------|------------------|--------------------|------------------|------------------|------------------|------------------|------------------|--------------------|------------------|--------------------|------------------|
| | | тяжких и особо тяжких | совершенных в крупном и особо крупном размере | по ст. 226.1 УК РФ | по ст. 228 УК РФ | из них: | по ст. 228.1 УК РФ | из них: | по ст. 228.2 УК РФ | по ст. 228.3 УК РФ | по ст. 228.4 УК РФ | по ст. 229 УК РФ | по ст. 229.1 УК РФ | по ст. 230 УК РФ | по ст. 231 УК РФ | по ст. 232 УК РФ | по ст. 233 УК РФ | по ст. 234 УК РФ | по ст. 234.1 УК РФ | по ст. 174 УК РФ | по ст. 174.1 УК РФ | по ст. 210 УК РФ |
| | | | | | | связанных с незаконным приобретением, хранением наркотиков | | связанных со сбытом наркотиков | | | | | | | | | | | | | | |
| 1 | 2 | 3 | 4 | 5 | 6 | 7 | 8 | 9 | 10 | 11 | 12 | 13 | 14 | 15 | 16 | 17 | 18 | 19 | 20 | 21 | 22 | 23 |
| Самарская область | 162 | 105 | 31 | 0 | 84 | 84 | 77 | 77 | 0 | 0 | 0 | 0 | 1 | 0 | 0 | 0 | 0 | 0 | 0 | 0 | 0 | 0 |

(наименование органа, представляющего информацию)

Сведения о преступлениях, связанных с незаконным оборотом наркотических средств, психотропных веществ и их прекурсоров или аналогов, сильнодействующих веществ, растений (либо их частей), содержащих наркотические средства или психотропные вещества либо их прекурсоры, новых потенциально опасных психоактивных веществ, по характеристикам лиц, их совершивших (по окончанным предварительным расследованием уголовным делам)

| Субъект Российской Федерации/ наименование муниципального образования | Количество предварительно расследованных преступлений, совершенных: | | | | | | | |
|--|---|---------------------------|---|---|--|-----------------------------|--------------------------|--|
| | группой лиц по предварительному сговору | организованной группой | преступным сообществом (преступной организацией) | иностранцами гражданами и лицами без гражданства | лицами в состоянии наркотического опьянения | потребителями наркотиков | несовершен- нолетними | на территории ЗАО, особо важного и режимного объекта |
| 1 | 2 | 3 | 4 | 5 | 6 | 7 | 8 | 9 |
| Самарская область | 1359 | 38 | 27 | 282 | 177 | 783 | 65 | 0 |
| СУ УМВД по г. САМАРЕ | 345 | 8 | | 158 | 31 | 76 | | |
| ОП - 1 | 67 | | | 5 | 5 | 59 | 1 | |
| ОП - 2 | 29 | 3 | | 11 | 14 | 70 | 1 | |
| ОП - 3 | 151 | | | 10 | 69 | 88 | 1 | |
| ОП - 4 | 145 | | | 5 | 42 | 36 | 26 | |
| ОП - 5 | | | | 2 | | 10 | | |
| ОП - 6 | | | | 1 | | | | |
| ОП - 7 | 31 | 1 | | 1 | | 24 | 1 | |
| ОП - 8 | 34 | | | | | 23 | | |
| ОП - 9 | 71 | | | 17 | 3 | 46 | 12 | |
| УМВД по г. ТОЛЬЯТТИ | | | | | | | | |
| СУ УМВД по г. ТОЛЬЯТТИ | 23 | 2 | | | | 8 | | |
| АВТОЗАВОДСКИЙ | | | | | | | | |
| ОП - 21 (АВТОЗАВОДСКИЙ) | 26 | | | | | 70 | 7 | |
| ОП - 22 (АВТОЗАВОДСКИЙ) | 23 | 8 | | | 1 | 50 | 4 | |
| ОП - 23 (КОМСОМОЛЬСКИЙ) | 74 | | | 23 | | 23 | 2 | |
| ОП - 24 (ЦЕНТРАЛЬНЫЙ) | 107 | | | | | 51 | 7 | |
| м.у. СЫЗРАНСКОЕ | 6 | | | | | 37 | | |
| г. СЫЗРАНЬ (в т.ч. ОП-32) | 2 | | | | | 26 | | |
| г. ОКТЯБРЬСК (ОП-33) | 1 | | | | | 3 | | |
| СЫЗРАНСКИЙ (ОП-34) | 3 | | | | | 6 | | |
| ШИГОНСКИЙ (ОП-35) | | | | | | 2 | | |
| о. по г. ЖИГУЛЕВСК | 6 | | | | 5 | 16 | | |
| о. по г. НОВОКУЙБЫШЕВСК | 58 | 1 | | | 2 | 31 | 1 | |
| о. по г. ОТРАДНЫЙ | 15 | | 15 | 1 | 1 | 5 | | |

| Субъект Российской Федерации/ наименование муниципального образования | Количество предварительно расследованных преступлений, совершенных: | | | | | | | |
|---|---|---------------------------|---|---|--|-----------------------------|--------------------------|---|
| | группой лиц по предварительному сговору | организованной группой | преступным сообществом (преступной организацией) | иностранцами гражданами и лицами без гражданства | лицами в состоянии наркотического опьянения | потребителями наркотиков | несовершен- нолетними | на территории ЗАТО, особо важного и режимного объекта |
| о. по г. ЧАПАЕВСК | 8 | 2 | | | 1 | 7 | 1 | |
| о. по БЕЗЕНЧУКСКОМУ району | 10 | | | 10 | | 1 | | |
| м.о. БОРСКИЙ | | | | | | | | |
| БОГАТОВСКИЙ | | | | | | 1 | | |
| БОРСКИЙ | | | | | | 1 | | |
| о. по Б-ГЛУШИЦКОМУ району | | | | | | | | |
| о. по Б-ЧЕРНИГОВСКОМУ району | | | | | | | | |
| о. по ВОЛЖСКОМУ району | 1 | | | | | 6 | | |
| о. по ЕЛХОВСКОМУ району | | | | | | | | |
| о. по ИСАКЛИНСКОМУ району | 1 | | | | | | | |
| м.о. КИНЕЛЬСКИЙ | 48 | | | 2 | | 13 | | |
| о. по К-ЧЕРКАССКОМУ району | | | | | 1 | 3 | | |
| м.о. КЛЯВЛИНСКИЙ | | | | | | | | |
| КЛЯВЛИНСКИЙ | | | | | | | | |
| КАМЫШЛИНСКИЙ | | | | | | | | |
| о. по КОШКИНСКОМУ району | | | | | | | | |
| о. по КРАСНОАРМЕЙСКОМУ району | | | | | | | | |
| о. по КРАСНОЯРСКОМУ району | 2 | | | | | 5 | | |
| м.о. НЕФТЕГОРСКИЙ | | | | | | | | |
| АЛЕКСЕЕВСКИЙ | | | | | | | | |
| НЕФТЕГОРСКИЙ | 25 | | | | 1 | 4 | | |
| о. по ПЕСТРАВСКОМУ району | | | | | | | | |
| м.о. ПОХВИСТНЕВСКИЙ | 2 | 5 | | | | 3 | | |
| о. по ПРИВОЛЖСКОМУ району | | | | | | | | |
| о. по СЕРГИЕВСКОМУ району | 29 | | | 29 | | 5 | | |
| о. по СТАВРОПОЛЬСКОМУ району | 22 | 1 | | 2 | | 5 | 1 | |
| о. по ХВОРОСТЯНСКОМУ району | | | | | | 2 | | |
| о. по ЧЕЛНОВЕРШИНСКОМУ району | | | | | | | | |
| о. по ШЕНТАЛИНСКОМУ району | | | | | | | | |

(наименование органа, представляющего информацию)

**Сведения о преступлениях, связанных с незаконным оборотом наркотических средств, психотропных веществ и их прекурсоров или аналогов, сильнодействующих веществ, растений (либо их частей), содержащих наркотические средства или психотропные вещества либо их прекурсоры, новых потенциально опасных психоактивных веществ, по характеристикам лиц, их совершивших
(по окончанным предварительным расследованием уголовным делам)**

| Субъект Российской Федерации/ наименование муниципального образования | Количество предварительно расследованных преступлений, совершенных: | | | | | | | |
|--|---|------------------------|--|--|---|--------------------------|---------------------|---|
| | группой лиц по предварительному сговору | организованной группой | преступным сообществом (преступной организацией) | иностранцами гражданами и лицами без гражданства | лицами в состоянии наркотического опьянения | потребителями наркотиков | несовершеннолетними | на территории ЗАТО, особо важного и режимного объекта |
| 1 | 2 | 3 | 4 | 5 | 6 | 7 | 8 | 9 |
| Самарская область | 14 | 0 | 0 | 0 | 6 | 23 | 0 | 0 |

(наименование органа, представляющего информацию)

**Сведения о преступлениях, совершенных в состоянии наркотического опьянения
(по оконченным предварительным расследованием уголовным делам)***

| 1 | 2 | 3 | 4 | | 5 | 6 | 7 | В том числе: | | | | 8 | 9 | 10 | 11 | 12 | 13 | 14 |
|--|---|-----------------------|--------------------------------------|---------|--|--|----------------------|--------------|-----------------------------------|----------|---------|--|---|-----|----|----|----|----|
| | | | всего | из них: | | | | из них | преступлений против собственности | | | | | | | | | |
| | | | | | | | | | из них: | всего | краж | | | | | | | |
| Субъект Российской Федерации/ наименование муниципального образования | Количество предварительно расследованных преступлений, совершенных лицами, находившимися в состоянии наркотического опьянения | тяжких и особо тяжких | преступлений против жизни и здоровья | из них: | умышленных причинений тяжкого вреда здоровью | против половой неприкосновенности и половой свободы личности | из них изнасилований | всего | краж | грабежей | разбоев | преступлений, связанных с незаконным оборотом оружия | связанных с незаконным оборотом наркотических средств, психотропных веществ и их прекурсоров или аналогов, сильнодействующих веществ, растений (либо их частей), содержащих наркотические средства или психотропные вещества либо их прекурсоры, новых потенциально опасных психоактивных веществ | | | | | |
| Самарская область | 220 | 178 | 0 | 0 | 0 | 5 | 0 | 1 | 0 | 0 | 0 | 0 | 0 | 177 | | | | |

* – Форма статистической отчетности № 493 "3-ЕГС".

(наименование органа, представляющего информацию)

Сведения о лицах, совершивших преступления, связанные с незаконным оборотом наркотических средств, психотропных веществ и их прекурсоров или аналогов, сильнодействующих веществ, растений (либо их частей), содержащих наркотические средства или психотропные вещества либо их прекурсоры, новых потенциально опасных психоактивных веществ (по окончанным предварительным расследование уголовным делам)

| 1 | 2 | В том числе | | | | | | | | | | | | | | | | | | | | | | | | |
|--|--|-----------------------|---------------------------|---|------------------------|------------------------|--------------------|------------------|---|--------------------|--|-------------------|-------------------|-------------------|-----------------|-------------------|-----------------|-----------------|-----------------|-----------------|-----------------|-------------------|-----------------|-------------------|------------------|----|
| | | 3 | 4 | 5 | 6 | 7 | 8 | 9 | 10 | 11 | 12 | 13 | 14 | 15 | 16 | 17 | 18 | 19 | 20 | 21 | 22 | 23 | 24 | 25 | 26 | |
| Субъект Российской Федерации/ наименование муниципального образования | Число лиц, совершивших преступления, связанные с незаконным оборотом наркотических средств, психотропных веществ и их прекурсоров или аналогов, сильнодействующих веществ, растений (либо их частей), содержащих наркотические средства или психотропные вещества либо их прекурсоры, новых потенциально опасных психоактивных веществ | тяжких и особо тяжких | в крупном и особо крупном | группой лиц по предварительному стовору | организованной группой | преступным сообществом | по ст. 226.1 УК РФ | по ст. 228 УК РФ | из инх связанных с незаконным хранением наркотиков | по ст. 228.1 УК РФ | из инх связанных со сбытом наркотиков | по ст.228.2 УК РФ | по ст.228.3 УК РФ | по ст.228.4 УК РФ | по ст.229 УК РФ | по ст.229.1 УК РФ | по ст.230 УК РФ | по ст.231 УК РФ | по ст.232 УК РФ | по ст.233 УК РФ | по ст.234 УК РФ | по ст.234.1 УК РФ | по ст.174 УК РФ | по ст.174.1 УК РФ | по ст. 210 УК РФ | |
| Самарская область | 1457 | 815 | 714 | 197 | 28 | 21 | 1 | 1076 | 1076 | 328 | 327 | | 1 | | | | 16 | 1 | 19 | | | 3 | | | 1 | 11 |
| УМВД по г. САМАРЕ | | | | | | | | | | | | | | | | | | | | | | | | | | |
| СУ УМВД по г. САМАРЕ | 31 | 29 | 27 | 20 | 9 | | | 1 | 1 | 29 | 29 | | 1 | | | | | | | | | | | | | |
| ОП - 1 | 133 | 89 | 83 | 16 | | | | 110 | 110 | 20 | 20 | | | | | | 2 | | 1 | | | | | | | |
| ОП - 2 | 95 | 53 | 48 | 4 | 4 | | | 73 | 73 | 16 | 16 | | | | | | 2 | 1 | 1 | | 2 | | | | | |
| ОП - 3 | 45 | 36 | 31 | 21 | | | | 22 | 22 | 22 | 22 | | | | | | | | 1 | | | | | | | |

| Субъект Российской Федерации/ наименование муниципального образования | Число лиц, совершивших преступления, связанные с незаконным оборотом наркотических средств, психотропных веществ и их прекурсоров или аналогов, сильнодействующих веществ, растений (либо их частей), содержащих наркотические средства или психотропные вещества либо их прекурсоров, новых потенциально опасных психоактивных веществ | В том числе | | | | | | | | | | | | | | | | | | | | | | | | |
|--|---|-----------------------|---------------------------|---|------------------------|------------------------|--------------------|------------------|--------|--------|--------------------|--------------------------------|--------------------|--------------------|--------------------|------------------|--------------------|------------------|------------------|------------------|------------------|------------------|--------------------|------------------|--------------------|------------------|
| | | тяжких и особо тяжких | в крупном и особо крупном | группой лиц по предварительному сговору | организованной группой | преступным сообществом | по ст. 226.1 УК РФ | по ст. 228 УК РФ | из инх | из инх | по ст. 228.1 УК РФ | связанных со сбытом наркотиков | по ст. 228.2 УК РФ | по ст. 228.3 УК РФ | по ст. 228.4 УК РФ | по ст. 229 УК РФ | по ст. 229.1 УК РФ | по ст. 230 УК РФ | по ст. 231 УК РФ | по ст. 232 УК РФ | по ст. 233 УК РФ | по ст. 234 УК РФ | по ст. 234.1 УК РФ | по ст. 174 УК РФ | по ст. 174.1 УК РФ | по ст. 210 УК РФ |
| | | | | | | | | | | | | | | | | | | | | | | | | | | |
| 1 | 2 | 3 | 4 | 5 | 6 | 7 | 8 | 9 | 10 | 11 | 12 | 13 | 14 | 15 | 16 | 17 | 18 | 19 | 20 | 21 | 22 | 23 | 24 | 25 | 26 | |
| ОП - 4 | 98 | 49 | 42 | 16 | | | | 72 | 72 | 24 | 24 | | | | | | | | 1 | | | | | | 1 | |
| ОП - 5 | 23 | 9 | 8 | | | | | 19 | 19 | 2 | 2 | | | | | | 2 | | | | | | | | | |
| ОП - 6 | 10 | 6 | 5 | | | | | 8 | 8 | 2 | 2 | | | | | | | | | | | | | | | |
| ОП - 7 | 59 | 32 | 29 | 2 | 1 | | | 52 | 52 | 7 | 7 | | | | | | | | | | | | | | | |
| ОП - 8 | 28 | 15 | 12 | 1 | | | | 22 | 22 | 5 | 5 | | | | | | 1 | | | | | | | | | |
| ОП - 9 | 52 | 36 | 31 | 10 | | | | 35 | 35 | 14 | 14 | | | | | | 2 | | 1 | | | | | | | |
| УМВД по г. ТОЛЬЯТТИ | | | | | | | | | | | | | | | | | | | | | | | | | | |
| ОНК по г.Тольятти | | | | | | | | | | | | | | | | | | | | | | | | | | |
| СУ УМВД по г. ТОЛЬЯТТИ | 7 | 7 | 7 | 6 | | | | 1 | 1 | 6 | 6 | | | | | | | | | | | | | | | |
| АВТОЗАВОДСКИЙ | 159 | 92 | 85 | 25 | 2 | | | 117 | 117 | 36 | 36 | | | | | | 1 | | 5 | | | | | | | |
| ОП - 21 (АВТОЗАВОДСКИЙ) | 89 | 53 | 50 | 20 | | | | 65 | 65 | 21 | 21 | | | | | | | | 3 | | | | | | | |
| ОП - 22 (АВТОЗАВОДСКИЙ) | 70 | 39 | 35 | 5 | 2 | | | 52 | 52 | 15 | 15 | | | | | | 1 | | 2 | | | | | | | |
| ОП - 23 (КОМСОМОЛЬСКИЙ) | 151 | 63 | 61 | 12 | | | | 133 | 133 | 16 | 16 | | | | | | 1 | | 1 | | | | | | | |
| ОП - 24 (ЦЕНТРАЛЬНЫЙ) | 60 | 37 | 28 | 13 | | | | 41 | 41 | 17 | 17 | | | | | | | | 2 | | | | | | | |
| м.у. СЫЗРАНСКОЕ | 94 | 41 | 36 | 7 | | | | 80 | 80 | 12 | 12 | | | | | | 1 | | 1 | | | | | | | |
| г. СЫЗРАНЬ (в т.ч. ОП-32) | 68 | 26 | 22 | 4 | | | | 57 | 57 | 10 | 10 | | | | | | | | 1 | | | | | | | |
| г. ОКТЯБРЬСК (ОП-33) | 10 | 7 | 6 | 2 | | | | 9 | 9 | 1 | 1 | | | | | | | | | | | | | | | |

| Субъект Российской Федерации/ наименование муниципального образования | Число лиц, совершивших преступления, связанные с незаконным оборотом наркотических средств, психотропных веществ и их прекурсоров или аналогов, сильнодействующих веществ, растений (либо их частей), содержащих наркотические средства или психотропные вещества либо их прекурсоров, новых потенциально опасных психоактивных веществ | В том числе | | | | | | | | | | | | | | | | | | | | | | | | |
|--|---|-----------------------|---------------------------|---|------------------------|------------------------|--------------------|------------------|--------|--------|--------------------|--------------------------------|--------------------|--------------------|--------------------|------------------|--------------------|------------------|------------------|------------------|------------------|------------------|--------------------|------------------|--------------------|------------------|
| | | тяжких и особо тяжких | в крупном и особо крупном | группой лиц по предварительному сговору | организованной группой | преступным сообществом | по ст. 226.1 УК РФ | по ст. 228 УК РФ | из инх | из инх | по ст. 228.1 УК РФ | связанных со сбытом наркотиков | по ст. 228.2 УК РФ | по ст. 228.3 УК РФ | по ст. 228.4 УК РФ | по ст. 229 УК РФ | по ст. 229.1 УК РФ | по ст. 230 УК РФ | по ст. 231 УК РФ | по ст. 232 УК РФ | по ст. 233 УК РФ | по ст. 234 УК РФ | по ст. 234.1 УК РФ | по ст. 174 УК РФ | по ст. 174.1 УК РФ | по ст. 210 УК РФ |
| | | | | | | | | | | | | | | | | | | | | | | | | | | |
| 1 | 2 | 3 | 4 | 5 | 6 | 7 | 8 | 9 | 10 | 11 | 12 | 13 | 14 | 15 | 16 | 17 | 18 | 19 | 20 | 21 | 22 | 23 | 24 | 25 | 26 | |
| СЫЗРАНСКИЙ (ОП-34) | 10 | 5 | 5 | 1 | | | | 8 | 8 | 1 | 1 | | | | | | 1 | | | | | | | | | |
| ШИГОНСКИЙ (ОП-35) | 6 | 3 | 3 | | | | | 6 | 6 | | | | | | | | | | | | | | | | | |
| о. по г. ЖИГУЛЕВСК | 34 | 14 | 11 | 2 | | | | 26 | 26 | 6 | 6 | | | | | | 1 | | 1 | | | | | | | |
| о. по г. НОВОКУЙБЫШЕВСК | 56 | 23 | 21 | 9 | | | | 38 | 38 | 16 | 16 | | | | | | | | 1 | | | | | | | |
| о. по г. ОТРАДНЫЙ | 32 | 22 | 11 | | | | | 13 | 13 | 13 | 13 | | | | | | 1 | | | | | 1 | | | | |
| о. по г. ЧАПАЕВСК | 28 | 22 | 18 | 5 | 5 | | | 15 | 15 | 13 | 13 | | | | | | | | | | | | | | | |
| о. по БЕЗЕНЧУКСКОМУ району | 5 | 4 | 4 | 2 | | | | 4 | 4 | 1 | 1 | | | | | | | | | | | | | | | |
| м.о. БОРСКИЙ | 13 | 9 | 8 | 1 | | | | 12 | 12 | 1 | 1 | | | | | | | | | | | | | | | |
| БОГАТОВСКИЙ | 9 | 6 | 6 | | | | | 9 | 9 | | | | | | | | | | | | | | | | | |
| БОРСКИЙ | 4 | 3 | 2 | 1 | | | | 3 | 3 | 1 | 1 | | | | | | | | | | | | | | | |
| о. по Б-ГЛУШИЦКОМУ району | 2 | 2 | 2 | | | | | 2 | 2 | | | | | | | | | | | | | | | | | |
| о. по Б-ЧЕРНИГОВСКОМУ району | 3 | 1 | 1 | | | | | 3 | 3 | | | | | | | | | | | | | | | | | |
| о. по ВОЛЖСКОМУ району | 28 | 9 | 8 | 1 | | | | 24 | 24 | 3 | 3 | | | | | | | | 1 | | | | | | | |
| о. по ЕЛХОВСКОМУ району | 1 | | | | | | | 1 | 1 | | | | | | | | | | | | | | | | | |
| о. по ИСАКЛИНСКОМУ району | 4 | 3 | 3 | 1 | | | | 3 | 3 | 1 | 1 | | | | | | | | | | | | | | | |

| Субъект Российской Федерации/ наименование муниципального образования | Число лиц, совершивших преступления, связанные с незаконным оборотом наркотических средств, психотропных веществ и их прекурсоров или аналогов, сильнодействующих веществ, растений (либо их частей), содержащих наркотические средства или психотропные вещества либо их прекурсоров, новых потенциально опасных психоактивных веществ | В том числе | | | | | | | | | | | | | | | | | | | | | | | | |
|--|---|-----------------------|---------------------------|---|------------------------|------------------------|--------------------|------------------|--------|--------|--------------------|--------------------------------|--------------------|--------------------|--------------------|------------------|--------------------|------------------|------------------|------------------|------------------|------------------|--------------------|------------------|--------------------|------------------|
| | | тяжких и особо тяжких | в крупном и особо крупном | группой лиц по предварительному сговору | организованной группой | преступным сообществом | по ст. 226.1 УК РФ | по ст. 228 УК РФ | из инх | из инх | по ст. 228.1 УК РФ | связанных со сбытом наркотиков | по ст. 228.2 УК РФ | по ст. 228.3 УК РФ | по ст. 228.4 УК РФ | по ст. 229 УК РФ | по ст. 229.1 УК РФ | по ст. 230 УК РФ | по ст. 231 УК РФ | по ст. 232 УК РФ | по ст. 233 УК РФ | по ст. 234 УК РФ | по ст. 234.1 УК РФ | по ст. 174 УК РФ | по ст. 174.1 УК РФ | по ст. 210 УК РФ |
| | | | | | | | | | | | | | | | | | | | | | | | | | | |
| 1 | 2 | 3 | 4 | 5 | 6 | 7 | 8 | 9 | 10 | 11 | 12 | 13 | 14 | 15 | 16 | 17 | 18 | 19 | 20 | 21 | 22 | 23 | 24 | 25 | 26 | |
| району | | | | | | | | | | | | | | | | | | | | | | | | | | |
| м.о. КИНЕЛЬСКИЙ | 41 | 8 | 5 | 3 | | | | 36 | 36 | 4 | 4 | | | | | | | | 1 | | | | | | | |
| о. по К-ЧЕРКАССКОМУ району | 9 | 5 | 5 | | | | | 9 | 9 | | | | | | | | | | | | | | | | | |
| м.о. КЛЯВЛИНСКИЙ | 6 | | | | | | | | | | | | | | | | | | | | | | | | | |
| КЛЯВЛИНСКИЙ | 4 | 4 | 4 | | | | | 4 | 4 | | | | | | | | | | | | | | | | | |
| КАМЫШЛИНСКИЙ | 2 | | | | | | | 2 | 2 | | | | | | | | | | | | | | | | | |
| о. по КОШКИНСКОМУ району | 3 | 2 | 2 | | | | | 3 | 3 | | | | | | | | | | | | | | | | | |
| о. по КРАСНОАРМЕЙСКОМУ району | 2 | 1 | | | | | | 1 | 1 | | | | | | | 1 | | | | | | | | | | |
| о. по КРАСНОЯРСКОМУ району | 19 | 11 | 10 | 1 | | | | 16 | 16 | 3 | 3 | | | | | | | | | | | | | | | |
| м.о. НЕФТЕГОРСКИЙ | 8 | 3 | 3 | | | | | 7 | 7 | | | | | | | | | | 1 | | | | | | | |
| АЛЕКСЕЕВСКИЙ | 3 | 2 | 2 | | | | | 3 | 3 | | | | | | | | | | | | | | | | | |
| НЕФТЕГОРСКИЙ | 5 | 1 | 1 | | | | | 4 | 4 | | | | | | | | | | 1 | | | | | | | |
| о. по ПЕСТРАВСКОМУ району | 3 | | | | | | | 3 | 3 | | | | | | | | | | | | | | | | | |
| м.о. ПОХВИСТНЕВСКИЙ | 21 | 10 | 6 | 2 | 5 | | | 14 | 14 | 7 | 7 | | | | | | | | | | | | | | | |
| о. по ПРИВОЛЖСКОМУ району | 1 | 1 | 1 | | | | | 1 | 1 | | | | | | | | | | | | | | | | | |

| Субъект Российской Федерации/ наименование муниципального образования | Число лиц, совершивших преступления, связанные с незаконным оборотом наркотических средств, психотропных веществ и их прекурсоров или аналогов, сильнодействующих веществ, растений (либо их частей), содержащих наркотические средства или психотропные вещества либо их прекурсоров, новых потенциально опасных психоактивных веществ | В том числе | | | | | | | | | | | | | | | | | | | | | | | |
|--|---|-----------------------|---------------------------|---|------------------------|------------------------|--------------------|------------------|---|--------------------|--|-------------------|-------------------|-------------------|-----------------|-------------------|-----------------|-----------------|-----------------|-----------------|-----------------|-------------------|-----------------|-------------------|------------------|
| | | тяжких и особо тяжких | в крупном и особо крупном | группой лиц по предварительному сговору | организованной группой | преступным сообществом | по ст. 226.1 УК РФ | по ст. 228 УК РФ | из инх связанных с незаконным хранением наркотиков | по ст. 228.1 УК РФ | из инх связанных со сбытом наркотиков | по ст.228.2 УК РФ | по ст.228.3 УК РФ | по ст.228.4 УК РФ | по ст.229 УК РФ | по ст.229.1 УК РФ | по ст.230 УК РФ | по ст.231 УК РФ | по ст.232 УК РФ | по ст.233 УК РФ | по ст.234 УК РФ | по ст.234.1 УК РФ | по ст.174 УК РФ | по ст.174.1 УК РФ | по ст. 210 УК РФ |
| | | | | | | | | | | | | | | | | | | | | | | | | | |
| 1 | 2 | 3 | 4 | 5 | 6 | 7 | 8 | 9 | 10 | 11 | 12 | 13 | 14 | 15 | 16 | 17 | 18 | 19 | 20 | 21 | 22 | 23 | 24 | 25 | 26 |
| о. по СЕРГИЕВСКОМУ району | 13 | 7 | 7 | | | | | 12 | 12 | | | | | | | | 1 | | | | | | | | |
| о. по СТАВРОПОЛЬСКОМУ району | 40 | 24 | 24 | 7 | | | | 33 | 33 | 7 | 7 | | | | | | | | | | | | | | |
| о. по ХВОРОСТЯНСКОМУ району | 2 | 1 | 1 | | | | | 2 | 2 | | | | | | | | | | | | | | | | |
| о. по ЧЕЛНОВЕРШИНСКОМУ району | 1 | 1 | 1 | | | | | 1 | 1 | | | | | | | | | | | | | | | | |
| о. по ШЕНТАЛИНСКОМУ району | 2 | 1 | 1 | | | | | 2 | 2 | | | | | | | | | | | | | | | | |

(наименование органа, представляющего информацию)

Характеристика лиц, совершивших преступления, связанные с незаконным оборотом наркотических средств, психотропных веществ и их прекурсоров или аналогов, сильнодействующих веществ, растений (либо их частей), содержащих наркотические средства или психотропные вещества либо их прекурсоры, новых потенциально опасных психоактивных веществ, (по окончанным предварительным расследованием уголовным делам)

| 1 | 2 | В том числе | | | | | | | | | | | | | | | | | |
|--|--|--------------------|--------------------------|--------------------------|-----------------------------------|--------|---|--|---|---|---|---------------------------------------|-----------------------|----------------|--|----------------|---------------------------|-------------------------|---------------------|
| | | 3 | 4 | 5 | 6 | 7 | 8 | 9 | 10 | 11 | 12 | 13 | 14 | 15 | 16 | 17 | 18 | 19 | 20 |
| Субъект Российской Федерации/наименование муниципального образования | Число лиц, совершивших преступления, связанные с незаконным оборотом наркотических средств, психотропных веществ и их прекурсоров или аналогов, сильнодействующих веществ, растений (либо их частей), содержащих наркотические средства или психотропные вещества либо их прекурсоры, новых потенциально опасных психоактивных веществ | несовершеннолетних | лиц в возрасте 18-29 лет | лиц в возрасте 30-39 лет | лиц в возрасте от 40 лет и старше | женщин | сотрудников (работников, служащих) органов государственной власти | предпринимателей без образования юридического лица | обучающихся в общеобразовательных учреждениях | обучающихся в образовательных учреждениях начального и среднего профессионального образования | обучающихся в образовательных учреждениях высшего профессионального образования | лиц без постоянного источника доходов | Из них Безработных | граждан России | граждан других государств – членов СНГ | граждан Грузии | граждан государств Балтии | граждан иных государств | лиц без гражданства |
| Самарская область | 1457 | 32 | 482 | 586 | 357 | 216 | 0 | 3 | 5 | 38 | 10 | 1054 | 3 | 1425 | 30 | | | | 2 |
| Всего по ОВД | 1381 | 31 | 453 | 558 | 339 | 206 | 0 | 3 | 5 | 37 | 10 | 1001 | 3 | 1357 | 22 | | | | 2 |
| СУ УМВД по г. САМАРЕ | 31 | | 13 | 14 | 4 | 6 | | | | | | 22 | | 27 | 3 | | | | 1 |
| ОП - 1 | 128 | 3 | 37 | 53 | 35 | 24 | | | 1 | 3 | 1 | 104 | | 126 | 2 | | | | |
| ОП - 2 | 94 | 1 | 20 | 49 | 24 | 17 | | | | | | 73 | | 92 | 2 | | | | |
| ОП - 3 | 42 | 1 | 17 | 15 | 9 | 9 | | | | 4 | | 34 | | 41 | 1 | | | | |
| ОП - 4 | 97 | 4 | 41 | 34 | 18 | 14 | | | 3 | 2 | 1 | 80 | | 94 | 3 | | | | |
| ОП - 5 | 23 | | 8 | 9 | 6 | 2 | | | | | | 20 | | 21 | 2 | | | | |
| ОП - 6 | 10 | | 5 | 4 | 1 | 3 | | | | | | 7 | | 9 | 1 | | | | |
| ОП - 7 | 59 | 1 | 25 | 26 | 7 | 10 | | | | 2 | | 40 | | 58 | | | | | 1 |
| ОП - 8 | 27 | | 7 | 11 | 9 | 2 | | | | | | 20 | | 27 | | | | | |
| ОП - 9 | 48 | 1 | 14 | 19 | 14 | 5 | | 1 | | 1 | 2 | 24 | | 46 | 2 | | | | |
| УМВД по г. ТОЛЬЯТТИ | | | | | | | | | | | | | | | | | | | |
| ОНК по г. Тольятти | | | | | | | | | | | | | | | | | | | |
| СУ УМВД по г. ТОЛЬЯТТИ | 7 | | 5 | 1 | 1 | 2 | | | | 1 | | 6 | | 7 | | | | | |
| АВТОЗАВОДСКИЙ | 148 | 8 | 53 | 61 | 26 | 25 | | | | 8 | | 106 | 2 | 148 | | | | | |
| ОП - 21 | 85 | 4 | 31 | 31 | 19 | 17 | | | | 4 | | 58 | 2 | 85 | | | | | |

| Субъект Российской Федерации/ наименование муниципального образования | Число лиц, совершивших преступления, связанные с незаконным оборотом наркотических средств, психотропных веществ и их прекурсоров или аналогов, сильнодействующих веществ, растений (либо их частей), содержащих наркотические средства или психотропные вещества либо их прекурсоры, новых потенциально опасных психоактивных веществ | В том числе | | | | | | | | | | | | | | | | | |
|--|---|--------------------|--------------------------|--------------------------|-----------------------------------|--------|---|---|--|---|---|--|-----------|----------------|---|----------------|---------------------------|-------------------------|---------------------|
| | | несовершеннолетних | лиц в возрасте 18-29 лет | лиц в возрасте 30-39 лет | лиц в возрасте от 40 лет и старше | женщин | сотрудников (работников, служащих) органов государственной власти | предпринимателей без образования юридического лица | обучающихся в общеобразовательных учреждениях | обучающихся в образовательных учреждениях начального и среднего профессионального образования | обучающихся в образовательных учреждениях высшего профессионального образования | лиц без постоянного источника доходов | Из них | граждан России | граждан других государств – членов СНГ | граждан Грузии | граждан государств Балтии | граждан иных государств | лиц без гражданства |
| 1 | 2 | 3 | 4 | 5 | 6 | 7 | 8 | 9 | 10 | 11 | 12 | 13 | 14 | 15 | 16 | 17 | 18 | 19 | 20 |
| (АВТОЗАВОДСКИЙ) | | | | | | | | | | | | | | | | | | | |
| ОП - 22 (АВТОЗАВОДСКИЙ) | 63 | 4 | 22 | 30 | 7 | 8 | | | | 4 | | 48 | | 63 | | | | | |
| ОП - 23 (КОМСОМОЛЬСКИЙ) | 135 | 1 | 50 | 55 | 29 | 11 | | | 1 | 2 | 1 | 87 | | 133 | 2 | | | | |
| ОП - 24 (ЦЕНТРАЛЬНЫЙ) | 56 | 4 | 26 | 17 | 9 | 6 | | | | 4 | 1 | 33 | | 56 | | | | | |
| м.у. СЫЗРАНСКОЕ | 89 | | 22 | 38 | 29 | 6 | | | | 2 | | 64 | | 89 | | | | | |
| г. СЫЗРАНЬ (в т.ч. ОП-32) | 64 | | 15 | 32 | 17 | 7 | | | | | | 46 | | 64 | | | | | |
| г. ОКТЯБРЬСК (ОП- 33) | 10 | | 4 | 1 | 5 | | | | | 2 | | 5 | | 10 | | | | | |
| СЫЗРАНСКИЙ (ОП- 34) | 10 | | 2 | 3 | 5 | | | | | | | 8 | | 10 | | | | | |
| ШИГОНСКИЙ (ОП- 35) | 5 | | 1 | 2 | 2 | | | | | | | 5 | | 5 | | | | | |
| о. по г. ЖИГУЛЕВСК | 33 | | 7 | 11 | 15 | 3 | | | | | | 18 | | 33 | | | | | |
| о. по г. НОВОКУЙБЫШЕВСК | 54 | 2 | 16 | 28 | 8 | 14 | | | | 4 | | 37 | | 54 | | | | | |
| о. по г. ОТРАДНЫЙ | 31 | | 6 | 11 | 14 | 10 | | | | | | 3 | | 31 | | | | | |
| о. по г. ЧАПАЕВСК | 25 | 3 | 8 | 8 | 6 | 7 | | | | 1 | 1 | 18 | 1 | 25 | | | | | |
| о. по БЕЗЕНЧУКСКОМУ району | 4 | | 3 | 1 | | | | | | 1 | | 2 | | 3 | 1 | | | | |
| м.о. БОРСКИЙ | 13 | 1 | 2 | 4 | 6 | 3 | | | | | | 11 | | 13 | | | | | |
| БОГАТОВСКИЙ | 9 | | 2 | 2 | 5 | 2 | | | | | | 8 | | 9 | | | | | |
| БОРСКИЙ | 4 | 1 | | 2 | 1 | 1 | | | | | | 3 | | 4 | | | | | |
| о. по Б-ГЛУШИЦКОМУ району | 2 | | | 1 | 1 | | | | | | | 1 | | 2 | | | | | |
| о. по Б- ЧЕРНИГОВСКОМУ району | 3 | | 1 | 1 | 1 | | | | | | | 1 | | 3 | | | | | |
| о. по ВОЛЖСКОМУ району | 28 | | 9 | 12 | 7 | 5 | | | | | | 24 | | 28 | | | | | |
| о. по ЕЛХОВСКОМУ району | 1 | | | | 1 | | | | | | | 1 | | 1 | | | | | |
| о. по ИСАКЛИНСКОМУ району | 4 | | 2 | 2 | | | | | | | | 3 | | 4 | | | | | |
| м.о. КИНЕЛЬСКИЙ | 41 | | 9 | 15 | 17 | 5 | | | | | | 35 | | 40 | 1 | | | | |

| Субъект Российской Федерации/ наименование муниципального образования | Число лиц, совершивших преступления, связанные с незаконным оборотом наркотических средств, психотропных веществ и их прекурсоров или аналогов, сильнодействующих веществ, растений (либо их частей), содержащих наркотические средства или психотропные вещества либо их прекурсоры, новых потенциально опасных психоактивных веществ | В том числе | | | | | | | | | | | | | | | | | |
|--|---|--------------------|--------------------------|--------------------------|-----------------------------------|--------|---|---|--|---|---|--|-----------|-------------|----------------|---|----------------|---------------------------|-------------------------|
| | | несовершеннолетних | лиц в возрасте 18-29 лет | лиц в возрасте 30-39 лет | лиц в возрасте от 40 лет и старше | женщин | сотрудников (работников, служащих) органов государственной власти | предпринимателей без образования юридического лица | обучающихся в общеобразовательных учреждениях | обучающихся в образовательных учреждениях начального и среднего профессионального образования | обучающихся в образовательных учреждениях высшего профессионального образования | лиц без постоянного источника доходов | Из них | Безработных | граждан России | граждан других государств – членов СНГ | граждан Грузии | граждан государств Балтии | граждан иных государств |
| 1 | 2 | 3 | 4 | 5 | 6 | 7 | 8 | 9 | 10 | 11 | 12 | 13 | 14 | 15 | 16 | 17 | 18 | 19 | 20 |
| о. по К-ЧЕРКАССКОМУ району | 9 | | 3 | 2 | 4 | | | | | | | 8 | | 9 | | | | | |
| м.о. КЛЯВЛИНСКИЙ | 6 | | 2 | | 2 | | | | | | | 5 | | 6 | | | | | |
| КЛЯВЛИНСКИЙ | 4 | | 2 | 1 | 1 | | | | | | | 3 | | 4 | | | | | |
| КАМЫШЛИНСКИЙ | 2 | | | 1 | 1 | | | | | | | 2 | | 2 | | | | | |
| о. по КОШКИНСКОМУ району | 3 | | 3 | | | | | | | | | 1 | | 3 | | | | | |
| о. по КРАСНОАРМЕЙСКОМУ району | 2 | | 1 | 1 | | | | | | | | 2 | | 2 | | | | | |
| о. по КРАСНОЯРСКОМУ району | 19 | | 2 | 10 | 7 | 2 | | | | | | 10 | | 19 | | | | | |
| м.о. НЕФТЕГОРСКИЙ | 8 | | 1 | 5 | 2 | 1 | | | | | | 8 | | 8 | | | | | |
| АЛЕКСЕЕВСКИЙ | 3 | | | 2 | 1 | | | | | | | 3 | | 3 | | | | | |
| НЕФТЕГОРСКИЙ | 5 | | 1 | 3 | 1 | 1 | | | | | | 5 | | 5 | | | | | |
| о. по ПЕСТРАВСКОМУ району | 3 | | | 1 | 2 | 1 | | | | | | 1 | | 3 | | | | | |
| м.о. ПОХВИСТНЕВСКИЙ | 21 | | 2 | 10 | 9 | 5 | | | | | | 19 | | 21 | | | | | |
| о. по ПРИВОЛЖСКОМУ району | 1 | | | 1 | | | | | | | | 1 | | 1 | | | | | |
| о. по СЕРГИЕВСКОМУ району | 13 | | 2 | 9 | 2 | | | | | | | 11 | | 13 | | | | | |
| о. по СТАВРОПОЛЬСКОМУ району | 40 | 1 | 17 | 14 | 8 | 3 | | | | 1 | 2 | 24 | | 38 | 2 | | | | |
| о. по ХВОРОСТЯНСКОМУ району | 2 | | 2 | | | | | | | 1 | | 1 | | 2 | | | | | |
| о. по ЧЕЛНОВЕРШИНСКОМУ району | 1 | | | | 1 | | | | | | | 1 | | 1 | | | | | |
| о. по ШЕНТАЛИНСКОМУ району | 2 | | | | 2 | | | | | | | | | 2 | | | | | |

(наименование органа, представляющего информацию)

**Сведения о лицах, совершивших преступления в состоянии наркотического опьянения либо
потребляющих наркотические средства и психотропные вещества
(по окончанным предварительным расследованием уголовным делам)**

| 1 | 2 | из них: | | | | | | | | 11 | 12 | 13 | 14 | | |
|----------------------|----------|---|--------------------------|---------|---|--|---|---|---|---|---|-----|-----|--------|---|
| | | потребителей наркотических средств и психотропных веществ | | | | | | | 10 | | | | | из них | |
| | | 3 | в том числе потребителей | | | | | 8 | | | | | | | 9 |
| | | | 4 | 5 | 6 | 7 | из них | | | | | | | | |
| Всего | Опиоидов | Героина | Каннабиоидов | Кокаина | других наркотических средств и психотропных веществ | синтетических наркотических средств (из гр. 3) | совершивших преступления, связанные с незаконным оборотом наркотических средств, психотропных веществ и их прекурсоров или аналогов, сильнодействующих веществ, растений (либо их частей), содержащих наркотические средства или психотропные вещества либо их прекурсоры, новых потенциально опасных психоактивных веществ | совершивших преступления в состоянии наркотического опьянения | совершивших преступления, связанные с незаконным оборотом наркотических средств, психотропных веществ и их прекурсоров или аналогов, сильнодействующих веществ, растений (либо их частей), содержащих наркотические средства или психотропные вещества либо их прекурсоры, новых потенциально опасных психоактивных веществ | Из общего числа лиц, совершивших преступления, число лиц, состоящих на учете наркологических диспансеров в связи с наркоманией и потреблением наркотиков с вредными последствиями | совершивших преступления, связанные с незаконным оборотом наркотических средств, психотропных веществ и их прекурсоров или аналогов, сильнодействующих веществ, растений (либо их частей), содержащих наркотические средства или психотропные вещества либо их прекурсоры, новых потенциально опасных психоактивных веществ | | | | |
| Самарская область | 1457 | 1321 | 526 | 80 | 96 | 1 | 600 | 47 | 501 | 73 | 40 | 716 | 178 | | |
| СУ СК | 1 | | | | | | | | | | | | | | |
| ФСБ | 20 | | | | | | | | | | | | | | |
| СУ УМВД по г. САМАРЕ | 31 | 9 | 3 | 3 | 1 | | 2 | 3 | 9 | 5 | 5 | 1 | 1 | | |
| ОП - 1 | 133 | 108 | 83 | 11 | 3 | | 18 | | 55 | 6 | 4 | 27 | 10 | | |
| ОП - 2 | 95 | 82 | 51 | 12 | 4 | 1 | 20 | 7 | 60 | 7 | 5 | 5 | 2 | | |
| ОП - 3 | 45 | 59 | 37 | 3 | 1 | | 12 | 3 | 27 | 10 | 10 | 11 | | | |
| ОП - 4 | 98 | 27 | 6 | 3 | 3 | | 8 | 7 | 20 | 5 | 5 | 2 | 1 | | |
| ОП - 5 | 23 | 24 | 15 | 3 | 3 | | 5 | 1 | 9 | 2 | | 4 | 1 | | |
| ОП - 6 | 10 | 2 | 1 | 1 | | | | | | | | 1 | | | |
| ОП - 7 | 59 | 35 | 8 | | 1 | | 24 | | 24 | 1 | | 8 | 3 | | |
| ОП - 8 | 28 | 50 | 28 | 1 | 3 | | 19 | | 11 | | | 14 | 2 | | |
| ОП - 9 | 52 | 34 | 11 | 7 | 2 | | 8 | 6 | 22 | 4 | 2 | 6 | 1 | | |
| УМВД по г. ТОЛЬЯТТИ | | | | | | | | | | | | | | | |

| 1 | 2 | из них: | | | | | | | | 11 | 12 | 13 | 14 | | |
|----------------------------|----------|---|--------------------------|---------|---|--|---|---|---|---|---|-----|----|----|--------|
| | | потребителей наркотических средств и психотропных веществ | | | | | | | | | | | | 10 | из них |
| | | 3 | в том числе потребителей | | | | | | 9 | | | | | | |
| | | | 4 | из них | 5 | 6 | 7 | 8 | | | | | | | |
| Всего | Опиоидов | Героина | Каннабиоидов | Кокаина | других наркотических средств и психотропных веществ | синтетических наркотических средств (из гр. 3) | совершивших преступления, связанные с незаконным оборотом наркотических средств, психотропных веществ и их прекурсоров или аналогов, сильнодействующих веществ, растений (либо их частей), содержащих наркотические средства или психотропные вещества либо их прекурсоры, новых потенциально опасных психоактивных веществ | совершивших преступления в состоянии наркотического опьянения | совершивших преступления, связанные с незаконным оборотом наркотических средств, психотропных веществ и их прекурсоров или аналогов, сильнодействующих веществ, растений (либо их частей), содержащих наркотические средства или психотропные вещества либо их прекурсоры, новых потенциально опасных психоактивных веществ | Из общего числа лиц, совершивших преступления, число лиц, состоящих на учете наркотических диспансеров в связи с наркоманией и потреблением наркотиков с вредными последствиями | совершивших преступления, связанные с незаконным оборотом наркотических средств, психотропных веществ и их прекурсоров или аналогов, сильнодействующих веществ, растений (либо их частей), содержащих наркотические средства или психотропные вещества либо их прекурсоры, новых потенциально опасных психоактивных веществ | | | | |
| СУ УМВД по г. ТОЛЬЯТТИ | 7 | 4 | 1 | | 1 | | 2 | | 3 | | 3 | 2 | | | |
| АВТОЗАВОДСКИЙ | 159 | 361 | 94 | 2 | 15 | | 236 | 3 | 102 | 6 | 1 | 288 | 72 | | |
| ОП - 21 (АВТОЗАВОДСКИЙ) | 89 | 193 | 51 | 2 | 7 | | 128 | 2 | 59 | 3 | | 160 | 40 | | |
| ОП - 22 (АВТОЗАВОДСКИЙ) | 70 | 168 | 43 | | 8 | | 108 | 1 | 43 | 3 | 1 | 128 | 32 | | |
| ОП - 23 (КОМСОМОЛЬСКИЙ) | 151 | 85 | 20 | | 3 | | 54 | 4 | 22 | 5 | | 79 | 22 | | |
| ОП - 24 (ЦЕНТРАЛЬНЫЙ) | 60 | 93 | 30 | | 5 | | 54 | 2 | 16 | 1 | | 82 | 14 | | |
| м.у. СЫЗРАНСКОЕ | 94 | 80 | 29 | 7 | 14 | | 41 | 2 | 24 | 1 | | 67 | 17 | | |
| г. СЫЗРАНЬ (в т.ч. ОП-32) | 68 | 53 | 21 | 5 | 6 | | 31 | | 17 | | | 48 | 13 | | |
| г. ОКТЯБРЬСК (ОП-33) | 10 | 14 | 6 | 1 | 1 | | 7 | 1 | 2 | 1 | | 13 | 2 | | |
| СЫЗРАНСКИЙ (ОП-34) | 10 | 8 | 2 | 1 | 5 | | | 1 | 3 | | | 5 | 2 | | |
| ШИГОНСКИЙ (ОП-35) | 6 | 5 | | | 2 | | 3 | | 2 | | | 1 | | | |
| о. по г. ЖИГУЛЕВСК | 34 | 27 | 5 | | 1 | | 16 | 3 | 15 | 2 | 2 | 17 | 5 | | |
| о. по г. НОВОКУЙБЫШЕВСК | 56 | 78 | 22 | 1 | 5 | | 47 | 1 | 16 | 2 | 1 | 33 | 4 | | |
| о. по г. ОТРАДНЫЙ | 32 | 14 | 6 | 3 | 2 | | 3 | | 6 | 2 | 1 | 9 | 4 | | |
| о. по г. ЧАПАЕВСК | 28 | 43 | 32 | 6 | | | 9 | | 8 | 2 | 1 | 17 | 3 | | |
| о. по БЕЗЕНЧУКСКОМУ району | 5 | 4 | 1 | 1 | 1 | | | | 1 | 2 | | | | | |
| м.о. БОРСКИЙ | 13 | 2 | | | 1 | | | | 1 | | | 1 | | | |
| БОГАТОВСКИЙ | 9 | | | | | | | | | | | | | | |
| БОРСКИЙ | 4 | 2 | | | 1 | | | | 1 | | | 1 | | | |
| о. по Б-ГЛУШИЦКОМУ району | 2 | | | | | | | | | | | | | | |

| 1 | 2 | из них: | | | | | | | | 11 | 12 | 13 | 14 | |
|---|---|---|--------------------------|---------|--------------|---------|---|--|---|---|---|---|---|----|
| | | потребителей наркотических средств и психотропных веществ | | | | | | | | | | | | 10 |
| | | 3 | в том числе потребителей | | | | | | 9 | | | | | |
| | | | 4 | 5 | 6 | 7 | 8 | 9 | | | | | | |
| из них | Опиоидов | Героина | | | | | | | | Каннабиоидов | Кокаина | других наркотических средств и психотропных веществ | синтетических наркотических средств (из гр. 3) | |
| Субъект Российской Федерации/ наименование муниципального образования | Общее число лиц, соверши вших преступл ения | Всего | Опиоидов | Героина | Каннабиоидов | Кокаина | других наркотических средств и психотропных веществ | синтетических наркотических средств (из гр. 3) | совершивших преступления, связанные с незаконным оборотом наркотических средств, психотропных веществ и их прекурсоров или аналогов, сильнодействующих веществ, растений (либо их частей), содержащих наркотические средства или психотропные вещества либо их прекурсоры, новых потенциально опасных психоактивных веществ | совершивших преступления в состоянии наркотического опьянения | из них совершивших преступления, связанные с незаконным оборотом наркотических средств, психотропных веществ и их прекурсоров или аналогов, сильнодействующих веществ, растений (либо их частей), содержащих наркотические средства или психотропные вещества либо их прекурсоры, новых потенциально опасных психоактивных веществ | Из общего числа лиц, совершивших преступления, число лиц, состоящих на учете наркологических диспансеров в связи с наркоманией и потреблением наркотиков с вредными последствиями | совершивших преступления, связанные с незаконным оборотом наркотических средств, психотропных веществ и их прекурсоров или аналогов, сильнодействующих веществ, растений (либо их частей), содержащих наркотические средства или психотропные вещества либо их прекурсоры, новых потенциально опасных психоактивных веществ | |
| 1 | 2 | 3 | 4 | 5 | 6 | 7 | 8 | 9 | 10 | 11 | 12 | 13 | 14 | |
| о. по Б-ЧЕРНИГОВСКОМУ району | 3 | 1 | 1 | | 1 | | | | 1 | | | | | |
| о. по ВОЛЖСКОМУ району | 28 | 17 | 10 | 8 | 2 | | 3 | 2 | 7 | 1 | | 11 | 3 | |
| о. по ЕЛХОВСКОМУ району | 1 | | | | | | | | | | | | | |
| о. по ИСАКЛИНСКОМУ району | 4 | | | | | | | | | | | | | |
| м.о. КИНЕЛЬСКИЙ | 41 | 12 | 5 | | 2 | | 4 | | 9 | 1 | | | | |
| о. по К-ЧЕРКАССКОМУ району | 9 | 8 | 3 | 2 | 1 | | 1 | 1 | 4 | 2 | 1 | 2 | 1 | |
| м.о. КЛЯВЛИНСКИЙ | 6 | 2 | | | 1 | | 1 | | | | | 1 | | |
| КЛЯВЛИНСКИЙ | 4 | 2 | | | 1 | | 1 | | | | | 1 | | |
| КАМЫШЛИНСКИЙ | 2 | | | | | | | | | | | | | |
| о. по КОШКИНСКОМУ району | 3 | | | | | | | | | | | | | |
| о. по КРАСНОАРМЕЙСКОМУ району | 2 | 3 | 2 | | 2 | | | | | | | 2 | | |
| о. по КРАСНОЯРСКОМУ району | 19 | 7 | 3 | 2 | 2 | | | | 6 | 1 | | 2 | 2 | |
| м.о. НЕФТЕГОРСКИЙ | 8 | 6 | 3 | | 1 | | 1 | | 4 | | 1 | 3 | 1 | |
| АЛЕКСЕЕВСКИЙ | 3 | 1 | 1 | | | | | | | | | 1 | | |
| НЕФТЕГОРСКИЙ | 5 | 5 | 2 | | 1 | | 1 | | 4 | 1 | 1 | 2 | 1 | |
| о. по ПЕСТРАВСКОМУ району | 3 | 1 | | | | | | | | 1 | | | | |
| м.о. ПОХВИСТНЕВСКИЙ | 21 | 4 | 3 | 2 | 1 | | | | 3 | | | 2 | 1 | |
| о. по ПРИВОЛЖСКОМУ району | 1 | | | | | | | | | | | | | |

| 1 | 2 | из них: | | | | | | | | 11 | 12 | 13 | 14 |
|-------------------------------|----------|---|--------------------------|---------|---|--|---|---|---|---|---|----|----|
| | | потребителей наркотических средств и психотропных веществ | | | | | | | 10 | | | | |
| | | 3 | в том числе потребителей | | | | | 9 | | | | | |
| | | | 4 | из них | 5 | 6 | 7 | | | | | | |
| Всего | Опиоидов | Героина | Каннабидиов | Кокаина | других наркотических средств и психотропных веществ | синтетических наркотических средств (из гр. 3) | совершивших преступления, связанные с незаконным оборотом наркотических средств, психотропных веществ и их прекурсоров или аналогов, сильнодействующих веществ, растений (либо их частей), содержащих наркотические средства или психотропные вещества либо их прекурсоры, новых потенциально опасных психоактивных веществ | совершивших преступления в состоянии наркотического опьянения | совершивших преступления, связанные с незаконным оборотом наркотических средств, психотропных веществ и их прекурсоров или аналогов, сильнодействующих веществ, растений (либо их частей), содержащих наркотические средства или психотропные вещества либо их прекурсоры, новых потенциально опасных психоактивных веществ | Из общего числа лиц, совершивших преступления, число лиц, состоящих на учете наркотических диспансеров в связи с наркоманией и потреблением наркотиков с вредными последствиями | совершивших преступления, связанные с незаконным оборотом наркотических средств, психотропных веществ и их прекурсоров или аналогов, сильнодействующих веществ, растений (либо их частей), содержащих наркотические средства или психотропные вещества либо их прекурсоры, новых потенциально опасных психоактивных веществ | | |
| о. по СЕРГИЕВСКОМУ району | 13 | 14 | 5 | | 5 | | 3 | | 5 | 1 | 5 | 11 | 4 |
| о. по СТАВРОПОЛЬСКОМУ району | 40 | 19 | 5 | 1 | 5 | | 7 | | 5 | 1 | 5 | 7 | 2 |
| о. по ХВОРОСТЯНСКОМУ району | 2 | 1 | | | 1 | | | | 1 | | | | |
| о. по ЧЕЛНОВЕРШИНСКОМУ району | 1 | | | | | | | | | | | | |
| о. по ШЕНТАЛИНСКОМУ району | 2 | | | | | | | | | | | | |

(наименование органа, представляющего информацию)

Сведения об административных правонарушениях, связанных с незаконным оборотом наркотических средств, психотропных веществ и их прекурсоров или аналогов, сильнодействующих веществ, растений (либо их частей), содержащих наркотические средства или психотропные вещества либо их прекурсоры, новых потенциально опасных психоактивных веществ

| 1 | 2 | Из них: | | | | | | | | | | | | | | | | |
|--|--|--------------------|--------------------|----------------------|---------------------|---------------------|---------------------|-----------------------|---------------------|---------------------|-----------------------|-------------------------|-------------------------|--|--------------------------|--------------------------|----------------------|--|
| | | 3 | 4 | 5 | 6 | 7 | 8 | 9 | 10 | 11 | 12 | 13 | 14 | 15 | 16 | 17 | 18 | 19 |
| Субъект Российской Федерации/ наименование муниципального образования | Выявлено административных правонарушений, связанных с незаконным оборотом наркотических средств, психотропных веществ и их прекурсоров или аналогов, сильнодействующих веществ, растений (либо их частей), содержащих наркотические средства или психотропные вещества либо их прекурсоры, новых потенциально опасных психоактивных веществ, всего | по ст. 6.8 КоАП РФ | по ст. 6.9 КоАП РФ | по ст. 6.9.1 КоАП РФ | по ст. 6.13 КоАП РФ | по ст. 6.15 КоАП РФ | по ст. 6.16 КоАП РФ | по ст. 6.16.1 КоАП РФ | по ст. 10.4 КоАП РФ | по ст. 10.5 КоАП РФ | по ст. 10.5.1 КоАП РФ | по ч.7 ст. 11.5 КоАП РФ | по ч.1 ст. 11.9 КоАП РФ | по ст. 12.8 КоАП РФ (в случаях управления ТС в состоянии наркотического опьянения) | по ч.2 ст. 20.20 КоАП РФ | по ч.3 ст. 20.20 КоАП РФ | по ст. 20.21 КоАП РФ | по ст. 20.22 КоАП РФ (в части употребления наркотиков/нахождения в состоянии наркотического опьянения) |
| Самарская область | 5443 | 152 | 3662 | 1248 | 23 | | 37 | | | 2 | 24 | | | | 282 | | 1 | 12 |
| Всего по г. Самаре | 1667 | 41 | 1019 | 319 | 17 | | 15 | | | 0 | 8 | | | | 242 | | 0 | 6 |
| УМВД России по г. Самаре | 8 | 0 | 7 | 0 | 0 | | 0 | | | 0 | 0 | | | | 1 | | 0 | 0 |
| ОП-1 (Кировский) | 422 | 5 | 193 | 76 | 2 | | 2 | | | 0 | 0 | | | | 143 | | 0 | 1 |
| ОП-2 (Промышленный) | 314 | 11 | 139 | 89 | 2 | | 4 | | | 0 | 1 | | | | 66 | | 0 | 2 |
| ОП-3 (Советский) | 234 | 3 | 155 | 49 | 2 | | 4 | | | 0 | 0 | | | | 21 | | 0 | 0 |
| ОП-4 (Октябрьский) | 160 | 5 | 124 | 27 | 2 | | 0 | | | 0 | 2 | | | | 0 | | 0 | 0 |
| ОП-5 (Ленинский) | 97 | 2 | 80 | 11 | 2 | | 1 | | | 0 | 1 | | | | 0 | | 0 | 0 |
| ОП-6 (Самарский) | 66 | 4 | 43 | 10 | 1 | | 2 | | | 0 | 1 | | | | 5 | | 0 | 0 |
| ОП-7 (Куйбышевский) | 113 | 4 | 89 | 12 | 3 | | 0 | | | 0 | 1 | | | | 2 | | 0 | 2 |
| ОП-8 (Красноглинский) | 128 | 3 | 92 | 27 | 2 | | 1 | | | 0 | 1 | | | | 2 | | 0 | 0 |
| ОП-9 (Железнодорожный) | 125 | 4 | 97 | 18 | 1 | | 1 | | | 0 | 1 | | | | 2 | | 0 | 1 |
| УМВД России по г. Тольятти | 3 | 0 | 0 | 0 | | | 3 | | | 0 | 0 | | | | 0 | | 0 | 0 |
| АВТОЗАВОДСКИЙ | 1170 | 19 | 934 | 203 | 2 | | 2 | | | 0 | 0 | | | | 9 | | 0 | 1 |
| ОП-21 (Автозаводский) | 551 | 4 | 441 | 100 | 1 | | 1 | | | 0 | 0 | | | | 3 | | 0 | 1 |
| ОП-22 (Автозаводский) | 620 | 15 | 493 | 103 | 1 | | 1 | | | 0 | 0 | | | | 6 | | 1 | 0 |

| Субъект Российской Федерации/ наименование муниципального образования | Выявлено административных правонарушений, связанных с незаконным оборотом наркотических средств, психотропных веществ и их прекурсоров или аналогов, сильнодействующих веществ, растений (либо их частей), содержащих наркотические средства или психотропные вещества либо их прекурсоры, новых потенциально опасных психоактивных веществ, всего | Из них: | | | | | | | | | | | | | | | | |
|---|--|--------------------|--------------------|----------------------|---------------------|---------------------|---------------------|-----------------------|---------------------|---------------------|-----------------------|-------------------------|-------------------------|--|--------------------------|--------------------------|----------------------|--|
| | | по ст. 6.8 КоАП РФ | по ст. 6.9 КоАП РФ | по ст. 6.9.1 КоАП РФ | по ст. 6.13 КоАП РФ | по ст. 6.15 КоАП РФ | по ст. 6.16 КоАП РФ | по ст. 6.16.1 КоАП РФ | по ст. 10.4 КоАП РФ | по ст. 10.5 КоАП РФ | по ст. 10.5.1 КоАП РФ | по ч.7 ст. 11.5 КоАП РФ | по ч.1 ст. 11.9 КоАП РФ | по ст. 12.8 КоАП РФ (в случаях управления ТС в состоянии наркотического опьянения) | по ч.2 ст. 20.20 КоАП РФ | по ч.3 ст. 20.20 КоАП РФ | по ст. 20.21 КоАП РФ | по ст. 20.22 КоАП РФ (в части употребления наркотиков/нахождения в состоянии наркотического опьянения) |
| 1 | 2 | 3 | 4 | 5 | 6 | 7 | 8 | 9 | 10 | 11 | 12 | 13 | 14 | 15 | 16 | 17 | 18 | 19 |
| ОП-23 (Комсомольский) | 515 | 23 | 343 | 147 | 1 | | 0 | | | 0 | 0 | | | | 0 | | 0 | 1 |
| ОП-24(Центральный) | 502 | 5 | 359 | 136 | 2 | | 0 | | | 0 | 0 | | | | 0 | | 0 | 0 |
| ВСЕГО по г. Тольятти | 2190 | 47 | 1636 | 486 | 5 | | 5 | | | 0 | 0 | | | | 9 | | 0 | 2 |
| г. СЫЗРАНЬ (в т.ч. ОП-32) | 317 | 21 | 190 | 80 | 0 | | 2 | | | 0 | 0 | | | | 23 | | 0 | 1 |
| г. ОКТЯБРЬСК (ОП-33) | 28 | 1 | 11 | 14 | 0 | | 1 | | | 0 | 1 | | | | 0 | | 0 | 0 |
| СЫЗРАНСКИЙ (ОП-34) | 52 | 0 | 35 | 17 | 0 | | 0 | | | 0 | 0 | | | | 0 | | 0 | 0 |
| ШИГОНСКИЙ (ОП-35) | 26 | 2 | 23 | 0 | 0 | | 0 | | | 0 | 1 | | | | 0 | | 0 | 0 |
| м.у. СЫЗРАНСКОЕ | 423 | 24 | 259 | 111 | 0 | | 3 | | | 0 | 2 | | | | 23 | | 0 | 1 |
| о. по г. ЧАПАЕВСК | 70 | 5 | 42 | 19 | 0 | | 0 | | | 0 | 0 | | | | 3 | | 0 | 1 |
| о. по г. ЖИГУЛЕВСК | 84 | 2 | 62 | 19 | 0 | | 1 | | | 0 | 0 | | | | 0 | | 0 | 0 |
| о. по г. НОВОКУЙБЫШЕВСК | 207 | 1 | 136 | 69 | 0 | | 0 | | | 0 | 1 | | | | 0 | | 0 | 0 |
| о. по г. ОТРАДНЫЙ | 78 | 2 | 52 | 23 | 0 | | 1 | | | 0 | 0 | | | | 0 | | 0 | 0 |
| о. по К-ЧЕРКАССКОМУ району | 65 | 1 | 27 | 36 | 0 | | 0 | | | 0 | 1 | | | | 0 | | 0 | 0 |
| о. по БЕЗЕНЧУКСКОМУ району | 36 | 2 | 27 | 7 | 0 | | 0 | | | 0 | 0 | | | | 0 | | 0 | 0 |
| м.о. БОРСКИЙ | 32 | 2 | 17 | 9 | 0 | | 1 | | | 0 | 3 | | | | 0 | | 0 | 0 |
| БОГАТОВСКИЙ | 20 | 1 | 9 | 8 | 0 | | 0 | | | 0 | 2 | | | | 0 | | 0 | 0 |
| БОРСКИЙ | 12 | 1 | 8 | 1 | 0 | | 1 | | | 0 | 1 | | | | 0 | | 0 | 0 |
| о. по Б-ГЛУШИЦКОМУ району | 6 | 0 | 2 | 4 | 0 | | 0 | | | 0 | 0 | | | | 0 | | 0 | 0 |
| о. по Б-ЧЕРНИГОВСКОМУ району | 3 | 0 | 3 | | 0 | | 0 | | | 0 | 0 | | | | 0 | | 0 | 0 |
| о. по ВОЛЖСКОМУ району | 110 | 3 | 71 | 26 | 1 | | 1 | | | 0 | 2 | | | | 4 | | 0 | 2 |
| о. по ЕЛХОВСКОМУ району | 4 | 0 | 4 | 0 | 0 | | 0 | | | 0 | 0 | | | | 0 | | 0 | 0 |
| о. по КОШКИНСКОМУ району | 10 | 1 | 8 | 1 | 0 | | 0 | | | 0 | 0 | | | | 0 | | 0 | 0 |
| о. по ИСАКЛИНСКОМУ району | 6 | 0 | 4 | 2 | 0 | | 0 | | | 0 | 0 | | | | 0 | | 0 | 0 |
| м.о. КЛЯВЛИНСКИЙ | 18 | 1 | 11 | 5 | 0 | | 1 | | | 0 | 0 | | | | 0 | | 0 | 0 |
| КЛЯВЛИНСКИЙ | 13 | 0 | 7 | 5 | 0 | | 1 | | | 0 | 0 | | | | 0 | | 0 | 0 |
| КАМЫШЛИНСКИЙ | 5 | 1 | 4 | 0 | 0 | | 0 | | | 0 | 0 | | | | 0 | | 0 | 0 |
| м.о. КИНЕЛЬСКИЙ | 95 | 1 | 64 | 27 | 0 | | 1 | | | 0 | 2 | | | | 0 | | 0 | 0 |
| о. по КРАСНОЯРСКОМУ району | 48 | 0 | 33 | 14 | 0 | | 0 | | | 0 | 1 | | | | 0 | | 0 | 0 |
| м.о. НЕФТЕГОРСКИЙ | 31 | 1 | 17 | 12 | 0 | | 0 | | | 1 | 0 | | | | 0 | | 0 | 0 |
| НЕФТЕГОРСКИЙ | 20 | 0 | 12 | 8 | 0 | | 0 | | | 0 | 0 | | | | 0 | | 0 | 0 |

| Субъект Российской Федерации/ наименование муниципального образования | Выявлено административных правонарушений, связанных с незаконным оборотом наркотических средств, психотропных веществ и их прекурсоров или аналогов, сильнодействующих веществ, растений (либо их частей), содержащих наркотические средства или психотропные вещества либо их прекурсоры, новых потенциально опасных психоактивных веществ, всего | Из них: | | | | | | | | | | | | | | | | |
|---|--|--------------------|--------------------|----------------------|---------------------|---------------------|---------------------|-----------------------|---------------------|---------------------|-----------------------|-------------------------|-------------------------|--|--------------------------|--------------------------|----------------------|--|
| | | по ст. 6.8 КоАП РФ | по ст. 6.9 КоАП РФ | по ст. 6.9.1 КоАП РФ | по ст. 6.13 КоАП РФ | по ст. 6.15 КоАП РФ | по ст. 6.16 КоАП РФ | по ст. 6.16.1 КоАП РФ | по ст. 10.4 КоАП РФ | по ст. 10.5 КоАП РФ | по ст. 10.5.1 КоАП РФ | по ч.7 ст. 11.5 КоАП РФ | по ч.1 ст. 11.9 КоАП РФ | по ст. 12.8 КоАП РФ (в случаях управления ТС в состоянии наркотического опьянения) | по ч.2 ст. 20.20 КоАП РФ | по ч.3 ст. 20.20 КоАП РФ | по ст. 20.21 КоАП РФ | по ст. 20.22 КоАП РФ (в части употребления наркотиков/нахождения в состоянии наркотического опьянения) |
| 1 | 2 | 3 | 4 | 5 | 6 | 7 | 8 | 9 | 10 | 11 | 12 | 13 | 14 | 15 | 16 | 17 | 18 | 19 |
| АЛЕКСЕЕВСКИЙ | 11 | 1 | 5 | 4 | 0 | | 0 | | | 1 | 0 | | | | 0 | | 0 | 0 |
| о. по ПЕСТРАВСКОМУ району | 17 | 0 | 10 | 6 | 0 | | 1 | | | 0 | 0 | | | | 0 | | 0 | 0 |
| о. по КРАСНОАРМЕЙСКОМУ району | 11 | 0 | 3 | 8 | 0 | | 0 | | | 0 | 0 | | | | 0 | | 0 | 0 |
| м.о. ПОХВИСТНЕВСКИЙ | 96 | 8 | 73 | 12 | 0 | | 0 | | | 0 | 2 | | | | 1 | | 0 | 0 |
| о. по ПРИВОЛЖСКОМУ району | 7 | 0 | 4 | 2 | 0 | | 1 | | | 0 | 0 | | | | 0 | | 0 | 0 |
| о. по ХВОРОСТЯНСКОМУ району | 3 | 0 | 2 | 0 | 0 | | 0 | | | 1 | 0 | | | | 0 | | 0 | 0 |
| о. по СЕРГИЕВСКОМУ району | 28 | 1 | 22 | 5 | 0 | | 0 | | | 0 | 0 | | | | 0 | | 0 | 0 |
| о. по СТАВРОПОЛЬСКОМУ району | 72 | 8 | 40 | 23 | 0 | | 0 | | | 0 | 1 | | | | 0 | | 0 | 0 |
| о. по ЧЕЛНОВЕРШИНСКОМУ району | 10 | 0 | 7 | 3 | 0 | | 0 | | | 0 | 0 | | | | 0 | | 0 | 0 |
| о. по ШЕНТАЛИНСКОМУ району | 8 | 1 | 6 | 0 | 0 | | 0 | | | 0 | 1 | | | | 0 | | 0 | 0 |

(наименование органа, представляющего информацию)

Характеристика лиц, в отношении которых составлены протоколы об административных правонарушениях, связанных с незаконным оборотом наркотических средств, психотропных веществ и их прекурсоров или аналогов, сильнодействующих веществ, растений (либо их частей), содержащих наркотические средства или психотропные вещества либо их прекурсоры, новых потенциально опасных психоактивных веществ*

| Субъект Российской Федерации/ наименование муниципального образования | Число лиц, в отношении которых составлены протоколы об административных правонарушениях, связанных с незаконным оборотом наркотических средств, психотропных веществ и их прекурсоров или аналогов, сильнодействующих веществ, растений (либо их частей), содержащих наркотические средства или психотропные вещества либо их прекурсоры, новых потенциально опасных психоактивных веществ, всего | в том числе физических лиц: | | | | | | | | | | | юридических лиц |
|--|---|-----------------------------|---------------------------|---------------------------|---------------------------------|--------|------------------------------|--|----------------|---------------------------|-------------------------|---------------------|-----------------|
| | | по возрастным категориям | | | | женщин | граждан Российской Федерации | граждан других государств – членов СНГ | граждан Грузии | граждан государств Балтии | граждан иных государств | лиц без гражданства | |
| | | несовершеннолетних | лиц, в возрасте 18-29 лет | лиц, в возрасте 30-39 лет | лиц, в возрасте 40 лет и старше | | | | | | | | |
| 1 | 2 | 3 | 4 | 5 | 6 | 7 | 8 | 9 | 10 | 11 | 12 | 13 | 14 |
| Самарская область | 3591 | 55 | 1002 | 1600 | 934 | 383 | 3537 | 49 | 0 | 0 | 1 | 4 | 33 |

* – Форма межведомственной статистической отчетности № 4-МВ-НОН

(наименование органа, представляющего информацию)

Сведения об изъятии из незаконного оборота наркотических средств, психотропных веществ и их прекурсоров, сильнодействующих веществ, наркосодержащих растений, новых потенциально опасных психоактивных веществ на момент возбуждения уголовного дела

| 1 | 2 | в том числе наркотических средств | | | | | | | | | | | | | | | | | | | | | | | | | | | | | |
|----------------------|--------|-----------------------------------|-------------------|---|---|---|-------|----|-------|-----------------------|-----|-------|-------------------------|-----|-----|-------|-------|-----|------|------|----|----|-----|------|-------|------|-----|-----|-------|----|----|
| | | 3 | НС опийной группы | | | | | | | НС каннабисной группы | | | НС амфетаминовой группы | | | | | | 20 | 21 | 22 | 23 | 24 | 25 | 26 | 27 | 28 | 29 | 30 | 31 | 32 |
| | | | 4 | 5 | 6 | 7 | 8 | 9 | 10 | 11 | 12 | 13 | 14 | 15 | 16 | 17 | 18 | 19 | | | | | | | | | | | | | |
| Самарская область | 169404 | 33711 | 76 | | | 2 | 33392 | 13 | 51828 | 1558 | 551 | 73638 | 2442 | 195 | 402 | 37475 | 32657 | 284 | 2184 | 1024 | 0 | 0 | 350 | 3432 | 76801 | 3847 | 818 | 134 | 25596 | 0 | |
| Всего по ОВД | 131874 | | 76 | | | 2 | 11629 | 13 | 48472 | 1558 | 551 | 64079 | 2045 | 195 | 0 | 31788 | 30048 | 283 | 2184 | 1024 | 0 | 0 | 348 | 583 | 67113 | 3388 | 346 | 55 | 25596 | 0 | |
| СУ УМВД по г. САМАРЕ | 1876 | 1876 | 404 | | | | 404 | | 22 | 33 | | 17678 | 359 | 118 | | 14910 | 2290 | 216 | | | | | 322 | 2 | 18002 | 457 | 66 | 50 | | | |
| ОП - 1 | 3117 | 3100 | 1865 | | | | 1865 | | 10 | 40 | | 1174 | 34 | | | 850 | 290 | | | | | | | 10 | 1184 | 132 | 49 | | | | |
| ОП - 2 | 8546 | 8084 | 1732 | | | | 1732 | | 1130 | | | 5219 | 72 | | | 39 | 5108 | | | | | | | 2 | 5220 | 4 | 153 | | | | |
| ОП - 3 | 2532 | 2479 | 102 | | | | 102 | | 209 | 281 | | 1717 | 3 | | | 423 | 1292 | 8 | | | | | | 162 | 1880 | | | | | | |
| ОП - 4 | 1747 | 1718 | 26 | | | | 26 | | 241 | | 55 | 1394 | 2 | | | 766 | 626 | | | | | | | | 1395 | 204 | | | | | |
| ОП - 5 | 124 | 124 | 5 | | | | 5 | | 51 | | | 67 | | | | 12 | 56 | | | | | | | | | | | | | 31 | |
| ОП - 6 | 73 | 73 | 21 | | | | 21 | | 45 | | | | | | | 7 | | | | | | | | | | | | | | | |
| ОП - 7 | 420 | 419 | 14 | | | | 14 | | 31 | 2 | | 367 | 92 | | | 179 | 96 | | | | | | 1 | 3 | 371 | 7 | | | | | |
| ОП - 8 | 2870 | 1474 | 4 | | | 2 | 2 | | 432 | 86 | | 951 | 5 | 61 | | 677 | 208 | 1 | | | | | | | 951 | 1091 | | | | | |
| ОП - 9 | 4554 | 2054 | | | | | 2054 | | 291 | | 286 | 1227 | 6 | | | 555 | 666 | | | | | | | 14 | 1241 | 3 | | | 597 | | |
| СУ УМВД по г. | 1112 | 1112 | 861 | | | | 861 | | | | | 234 | | | | 211 | 23 | | | | | | | 17 | 251 | | | | | | |

| Субъект Российской Федерации/наименование муниципального образования | Количество изъятых из незаконного оборота запрещенных веществ, всего ² | в том числе наркотических средств | | | | | | | | | | | | | | | | | | | | | | | | | | | | | | |
|--|---|-----------------------------------|-------------------|---|---|---|---|------|-------------|----------------------|--------------------------------|----------------------------------|-------------------------|---|-------------------------|--|------------------------------|--------------------------|---|---|-----------------|---------------|---------------------------|-----------------------------|--|---------------------------|--------------------------------|--|---|---|---|--|
| | | Всего | НС опийной группы | | | | | | | НС каннабиной группы | | | НС амфетаминовой группы | | | | | кокаин и его производные | синтетические «аналоги тетрагидроканнабинола» | ИЗ НИХ (вафлин-1-нр/1-пентил-Н-пилоп-3-ил) метабон (DMN-018) и его производные, за исключением пролонг-ных, включенных в качестве самостоятельных позиций в Перечень | 3-метилфентанил | сальвинорин А | метадон (фендон, долофин) | иные наркотические средства | синтетические наркотические средства (из стр. 3) | Психотропные вещества (г) | Сильнодействующие вещества (г) | Прекурсоры наркотических средств и психотропных веществ (кг) | Наркосодержащие растения (либо их части), (г) | Новые потенциально опасные психоактивные вещества (г) | | |
| | | | всего | | | | | | дезорморфин | каннабис (марихуана) | гашиш (анаша (смола каннабиса) | масло каннабиса (гашишное масло) | всего | МДМА (d, L-3,4-метилендиоксид-N-альфа-диметил-фенил-этиламин) | метамфетамин (первитин) | эфедрон (меткатинон) и его производные, за исключением производных, включенных в качестве самостоятельных позиций в Перечень | мефедрон (4-метилметкатинон) | | | | | | | | | | | | | | N-метилэфедрон и его производные, за исключением пролонг-водных, включенных в качестве самостоятельных позиций в Перечень | |
| 1 | 2 | 3 | 4 | 5 | 6 | 7 | 8 | 9 | 10 | 11 | 12 | 13 | 14 | 15 | 16 | 17 | 18 | 19 | 20 | 21 | 22 | 23 | 24 | 25 | 26 | 27 | 28 | 29 | 30 | 31 | 32 | |
| ТОЛЬЯТТИ | | | | | | | | | | | | | | | | | | | | | | | | | | | | | | | | |
| АВТОЗАВОДСКИЙ | 11819 | 11712 | 1414 | | | | | 1407 | 7 | 3022 | 964 | | 3983 | 676 | | | 779 | 2528 | | 1956 | 1022 | | | | 3 | 368 | 6136 | 131 | | | 373 | |
| ОП - 21 (АВТОЗАВОДСКИЙ) | 4486 | 4407 | 1217 | | | | | 1212 | 5 | | 964 | | 2013 | 674 | | | 262 | 1077 | | 27 | 27 | | | | 3 | 182 | 2231 | 124 | | | | |
| ОП - 22 (АВТОЗАВОДСКИЙ) | 7333 | 7305 | 197 | | | | | 195 | 2 | 3022 | | | 1970 | 2 | | | 517 | 1451 | | 1929 | 995 | | | | | 186 | 3905 | 7 | | | 373 | |
| ОП - 23 (КОМСОМОЛЬСКИЙ) | 9091 | 8618 | 682 | | | | | 678 | 4 | 4489 | 129 | | 2813 | 52 | 3 | | 2397 | 361 | 7 | 18 | | | | | 3 | | 2838 | 52 | | | 292 | |
| ОП - 24 (ЦЕНТРАЛЬНЫЙ) | 1791 | 1791 | 121 | | | | | | 2 | 543 | 5 | | 1121 | | | | 88 | 1033 | | | | | | | | | 1218 | 16 | | | 84 | |
| м.у. СЫЗРАНСКОЕ | 25220 | 24926 | 1532 | | | | | 1532 | | 21887 | | | 438 | 1047 | | | 2 | 1045 | | | | | | | | | 1047 | 6 | | | 4775 | |
| г. СЫЗРАНЬ (в т.ч. ОП-32) | 4077 | 3833 | 1512 | | | | | 1512 | | 2151 | | | 77 | 94 | | | 2 | 92 | | | | | | | | | 94 | 6 | | | 630 | |
| г. ОКТЯБРЬСК (ОП-33) | 1470 | 1446 | 16 | | | | | 16 | | 1430 | | | | 1 | | | | 1 | | | | | | | | | 1 | | | | 398 | |
| г. СЫЗРАНЬ (ОП-34) | 19286 | 19286 | 4 | | | | | 4 | | 18306 | | | 952 | | | | | 952 | | | | | | | | | 952 | | | | 3463 | |
| г. ШИГОНСКИЙ (ОП-35) | 387 | 361 | | | | | | | | | | 361 | | | | | | | | | | | | | | | | | | | 284 | |
| о. по г. ЖИГУЛЕВСК | 404 | 377 | | | | | | | | 261 | | | 69 | | 12 | | 1 | 53 | | 46 | | | | | | 1 | 116 | 177 | | | | |
| о. по г. НОВОКУЙБЫШЕВСК | 4599 | 564 | 38 | | | | | 38 | | 310 | 2 | | 214 | | | | 1 | 213 | | | | | | | | | 214 | | 52 | | | |
| о. по г. ОГРАДНЫЙ | 418 | 417 | 52 | | | | | 52 | | 362 | | | 4 | | | | | 4 | | | | | | | | | 4 | | | | | |
| о. по г. ЧАПАЕВСК | 397 | 187 | 47 | | | | | 47 | | | | | 16 | 120 | | | 5 | 115 | | | | | | | | 5 | 124 | | | | | |
| о. по БЕЗЕНЧУКСКОМУ району | 910 | 910 | | | | | | | | 780 | | 110 | 19 | | | | | 19 | | 1 | | | | | | | 20 | | | | | |
| м.о. БОРСКИЙ | 1967 | 1967 | | | | | | | | 1420 | 2 | 5 | | | | | | 547 | | | | | | | | | 547 | | | | 2078 | |
| БОГАТОВСКИЙ | 1279 | 1279 | | | | | | | | 1279 | 2 | 5 | | | | | | | | | | | | | | | | | | | 1166 | |
| БОРСКИЙ | 688 | 688 | | | | | | | | 141 | | | | | | | | 547 | | | | | | | | | 547 | | | | 912 | |
| о. по БЛУШИЦКОМУ району | 606 | 606 | | | | | | | | 606 | | | | | | | | | | | | | | | | | | | | 5 | | |
| о. по Б-ЧЕРНИГОВСКОМУ району | 138 | 138 | | | | | | | | 138 | | | | | | | | | | | | | | | | | | | | | 29 | |
| о. по ВОЛЖСКОМУ району | 3666 | 3666 | 21 | | | | | 21 | | 1734 | | | | | | | 1739 | 115 | 51 | | | | | | 5 | | 1860 | 113 | | | 429 | |
| о. по ЕЛХОВСКОМУ району | | | | | | | | | | | | | | | | | | | | | | | | | | | | | | | 60 | |
| о. по ИСАКИНСКОМУ району | 3823 | 3823 | | | | | | | | 962 | | | | | | | | 2861 | | | | | | | | | | | | | | |

| Субъект Российской Федерации/наименование муниципального образования | Количество изъятых из незаконного оборота запрещенных веществ, всего ² | в том числе наркотических средств | | | | | | | | | | | | | | | | | | | | | | | | | | | | | | | | | | | |
|--|---|-----------------------------------|-------------------|-------------|----------------------|--------------------------------|----------------------------------|-------|---|-------------------------|--|------------------------------|--|---|-----------------|---------------|---------------------------|-----------------------------|--------------------------|---|---|-----------------|---------------|---------------------------|-----------------------------|--|---------------------------|--------------------------------|--|---|---|--|---------------------------|--------------------------------|--|---|---|
| | | Всего | НС опийной группы | | | | | | | НС каннабиной группы | | | НС амфетаминовой группы | | | | | | кокаин и его производные | синтетические «аналоги тетрагидроканнабинола» | ИЗ НИХ (взвешивание: 1-миллиграмм, 3-миллиграмм метанон (DMH-Q18) и его производные, за исключением производных, включенных в качестве самостоятельных позиций в Перечень) | 3-метилфентанил | сальвинорин А | метадон (фендон, долофин) | иные наркотические средства | синтетические наркотические средства (из стр. 3) | Психотропные вещества (г) | Сильнодействующие вещества (г) | Прекурсоры наркотических средств и психотропных веществ (кг) | Наркосодержащие растения (либо их части), (г) | Новые потенциально опасные психоактивные вещества (г) | | | | | | |
| | | | всего | дезорморфин | каннабис (марихуана) | гашиш (анаша (смола каннабиса) | масло каннабиса (гашишное масло) | всего | МДМА (d, L-3,4-метилендиоксид-N-альфа-диметил-фенил-этиламин) | метамфетамин (первитин) | эфедрон (меткатинон) и его производные, за исключением производных, включенных в качестве самостоятельных позиций в Перечень | мефедрон (4-метилметкатинон) | N-метилэфедрон и его производные, за исключением производных, включенных в качестве самостоятельных позиций в Перечень | синтетические «аналоги тетрагидроканнабинола» | 3-метилфентанил | сальвинорин А | метадон (фендон, долофин) | иные наркотические средства | | | | | | | | | | | | | | синтетические наркотические средства (из стр. 3) | Психотропные вещества (г) | Сильнодействующие вещества (г) | Прекурсоры наркотических средств и психотропных веществ (кг) | Наркосодержащие растения (либо их части), (г) | Новые потенциально опасные психоактивные вещества (г) |
| | | | | | | | | | | | | | | | | | | | | | | | | | | | | | | | | | | | | | |
| 1 | 2 | 3 | 4 | 5 | 6 | 7 | 8 | 9 | 10 | 11 | 12 | 13 | 14 | 15 | 16 | 17 | 18 | 19 | 20 | 21 | 22 | 23 | 24 | 25 | 26 | 27 | 28 | 29 | 30 | 31 | 32 | | | | | | |
| м.о. КИНЕЛЬСКИЙ | 5144 | 5144 | 110 | | | | | 110 | | 1205 | | | | | | | | 2467 | | 1 | | | | | | | | | | | 608 | | | | | | |
| о. по КЧЕРКАССКОМУ району | 792 | 792 | 111 | | | | | 111 | | 681 | | | | | | | | | | | | | | | | 6 | 2473 | | | | | | | | | | |
| м.о. КЛЯВЛИНСКИЙ | 2010 | 2010 | | | | | | | | 2010 | | | | | | | | | | | | | | | | | | | | | | 78 | | | | | |
| КЛЯВЛИНСКИЙ | 1985 | 1985 | | | | | | | | 1985 | | | | | | | | | | | | | | | | | | | | | | 78 | | | | | |
| КАМЫШИНСКИЙ | 25 | 25 | | | | | | | | 25 | | | | | | | | | | | | | | | | | | | | | | 25 | | | | | |
| о. по КОШКИНСКОМУ району | 1599 | 1599 | 1 | | | | | | 1 | 1598 | | | | | | | | | | | | | | | | | | | | | | | | | | | |
| о. по КРАСНОАРМЕЙСКОМУ району | 38 | 38 | | | | | | | | 37 | | | | | | | | | | | | | | | | | | | | | | | | | | | |
| о. по КРАСНОЯРСКОМУ району | 1201 | 1201 | 22 | | | | | 20 | | 67 | | | | | | | | 101 | 1012 | | | | | | | | | | | | | | 11652 | | | | |
| м.о. НЕФТЕГОРСКИЙ | 780 | 780 | 106 | | | | | | | 673 | | | | | | | | | | | | | | | | | | | | | | | | | | | |
| АЛЕКСЕЕВСКИЙ | 164 | 164 | 106 | | | | | | | 58 | | | | | | | | | | | | | | | | | | | | | | | 1158 | | | | |
| НЕФТЕГОРСКИЙ | 616 | 616 | | | | | | | | 615 | | | | | | | | | | | | | | | | | 1 | | | | | | | | | | |
| о. по ПЕСТРАВСКОМУ району | 45 | 45 | | | | | | | | 44 | | | | | | | | | | | | | | | | | | | | | | | 12 | | | | |
| м.о. ПОХВИСТНЕВСКИЙ | 566 | 566 | 193 | 76 | | | | | 117 | 371 | | | | | | | | | | | | | | | | | | | | | | | 210 | | | | |
| о. по ПРИВОЛЖСКОМУ району | 310 | 310 | | | | | | | | 310 | | | | | | | | | | | | | | | | | | | | | | | | | | | |
| о. по СЕРГИЕВСКОМУ району | 6187 | 6187 | | | | | | | | 1171 | | 3 | 5005 | | | | | 4991 | 14 | | | | | | | | | | | | | | 965 | | | | |
| о. по СТАВРОПОЛЬСКОМУ району | 12015 | 12015 | 349 | | | | | | 349 | 705 | 14 | | 10781 | 741 | | | | 3054 | 6986 | | 161 | | | | | 6 | 10942 | 996 | | | | 499 | | | | | |
| о. по ХВОРОСТЯНСКОМУ району | 22 | 22 | | | | | | | | 22 | | | | | | | | | | | | | | | | | | | | | | | | | | | |
| о. по ЧЕЛНОВЕРШИНСКОМУ району | 231 | 231 | | | | | | | | 231 | | | | | | | | | | | | | | | | | | | | | | | | | | | |
| о. по ШЕНТАЛИНСКОМУ району | | | | | | | | | | | | | | | | | | | | | | | | | | | | | | | | | 368 | | | | |

(наименование органа, представляющего информацию)

Сведения об изъятии из незаконного оборота наркотических средств, психотропных веществ и их прекурсоров, сильнодействующих веществ, наркосодержащих растений, новых потенциально опасных психоактивных веществ на момент возбуждения уголовного дела⁵¹

| Субъект Российской Федерации/ наименование муниципального образования | Количество изъятых из незаконного оборота запрещенных веществ, всего ² | в том числе наркотических средств | | | | | | | | | | | | | | | | | | | | | | | | | | | | | | |
|--|---|-----------------------------------|---------------------|---|---|---|---|--------|----|-----------------------|--------------------------------|----------------------------------|-------------------------|---|-------------------------|--|------------------------------|--------------------------|---|---|-----------------|---------------|----------------------------|-----------------------------|--|---------------------------|--------------------------------|--|---|---|--|---|
| | | Всего | НС опиоидной группы | | | | | | | НС каннабисной группы | | | НС амфетаминовой группы | | | | | кокаин и его производные | синтетические «аналоги тетрагидроканнабинола» | из них (вафранил-1-ил)(1-пентил)-N-никотил-3-ил) метавон (ДВН-018) и его производные, за исключением производных, включенных в качестве самостоятельных позиций в Перечень | 3-метилфентанил | сальвинорин А | метадон (фенадон, долофин) | иные наркотические средства | синтетические наркотические средства (из стр. 3) | Психотропные вещества (г) | Сильнодействующие вещества (г) | Прекурсоры наркотических средств и психотропных веществ (кг) | Наркосодержащие растения (либо их части), (г) | Новые потенциально опасные психоактивные вещества (г) | | |
| | | | всего | | | | | | | каннабис (марихуана) | гашиш (анаша (смола каннабиса) | масло каннабиса (гашишное масло) | всего | МДМА (d, l, 3,4-метиленидиоксид-N-альфа-диметил-фенил-этиламид) | метамфетамин (первитин) | эфедрон (меткатинон) и его производные, за исключением производных, включенных в качестве самостоятельных позиций в Перечень | мефедрон (4-метилметкатинон) | | | | | | | | | | | | | | N-метилэфедрон и его производные, за исключением производных, включенных в качестве самостоятельных позиций в Перечень | |
| 1 | 2 | 3 | 4 | 5 | 6 | 7 | 8 | 9 | 10 | 11 | 12 | 13 | 14 | 15 | 16 | 17 | 18 | 19 | 20 | 21 | 22 | 23 | 24 | 25 | 26 | 27 | 28 | 29 | 30 | 31 | 32 | |
| Самарская область | 6002 | 6002 | 4622 | 0 | 0 | 0 | 0 | 1228,5 | 0 | 2055,3 | 51,55 | 0 | | 0,7 | 176,67 | 22,21 | 310,81 | 743,83 | 0 | 0 | 0 | 0 | 0 | 0 | 20,61 | 11,828 | 0 | 0 | 1380,042 | 0 | 0 | 0 |

⁵¹ Форма межведомственной статистической отчетности № 3-МВ-НОН, далее – «запрещенные вещества».

(наименование органа, представляющего информацию)

Сведения о преступлениях, связанных с легализацией наркодоходов, изъятых или арестованных материальных ценностях по расследованным преступлениям, связанным с незаконным оборотом наркотических средств, психотропных веществ и их прекурсоров или аналогов, сильнодействующих веществ, растений (либо их частей), содержащих наркотические средства или психотропные вещества либо их прекурсоров, новых потенциально опасных психоактивных веществ

| Субъект Российской Федерации/ наименование муниципального образования | по преступлениям, связанным с незаконным оборотом наркотических средств, психотропных веществ и их прекурсоров или аналогов, сильнодействующих веществ, растений (либо их частей), содержащих наркотические средства или психотропные вещества либо их прекурсоров, новых потенциально опасных психоактивных веществ | | | | |
|--|--|--|--|---|--|
| | зарегистрировано преступлений, предусмотренных ст. 174, 174.1 УК РФ | предварительно расследовано преступлений, предусмотренных ст. 174, 174.1 УК РФ | сумма легализованных денежных средств, полученных преступным путем (тыс. рублей) | стоимость имущества (размер денежных средств), на которое наложен арест (тыс. рублей) | изъято имущества, денег, ценностей (тыс. рублей) |
| 1 | 2 | 3 | 4 | 5 | 6 |
| Самарская область | 12 | 8 | 34803 | | 300 |
| Всего по ОВД | 12 | 8 | 34803 | | 300 |
| УНК ГУ МВД России по Самарской области | 11 | 7 | 34803 | | 300 |
| ГСУ | | | 32174 | | |
| УМВД по г. САМАРЕ | 3 | 1 | 53 | | |
| СУ УМВД по г. САМАРЕ | | | | | |
| ОП - 1 | | | | | |
| ОП - 2 | | | | | |
| ОП - 3 | | | | | |
| ОП - 4 | 2 | 1 | 53 | | |
| ОП - 5 | | | | | |
| ОП - 6 | | | | | |
| ОП - 7 | | | | | |
| ОП - 8 | 1 | | | | |
| ОП - 9 | | | | | |
| ОНК по г.Тольятти | | | | | |
| СУ УМВД по г. ТОЛЬЯТТИ | | | | | |
| АВТОЗАВОДСКИЙ | | | | | |
| ОП - 21 (АВТОЗАВОДСКИЙ) | | | | | |
| ОП - 22 (АВТОЗАВОДСКИЙ) | | | | | |
| ОП - 23 (КОМСОМОЛЬСКИЙ) | | | | | |
| ОП - 24 (ЦЕНТРАЛЬНЫЙ) | 1 | 1 | 45 | | |

| Субъект Российской Федерации/ наименование муниципального образования | по преступлениям, связанным с незаконным оборотом наркотических средств, психотропных веществ и их прекурсоров или аналогов, сильнодействующих веществ, растений (либо их частей), содержащих наркотические средства или психотропные вещества либо их прекурсоры, новых потенциально опасных психоактивных веществ | | | | |
|---|---|--|---|---|--|
| | зарегистрировано преступлений, предусмотренных ст. 174, 174.1 УК РФ | предварительно расследовано преступлений, предусмотренных ст. 174, 174.1 УК РФ | сумма легализованных денежных средств, полученных преступным путем (тыс. рублей) | стоимость имущества (размер денежных средств), на которое наложен арест (тыс. рублей) | изъято имущества, денег, ценностей (тыс. рублей) |
| 1 | 2 | 3 | 4 | 5 | 6 |
| м.у. СЫЗРАНСКОЕ | 1 | 1 | 1923 | | |
| г. СЫЗРАНЬ (в т.ч. ОП-32) | | | | | |
| г. ОКТЯБРЬСК (ОП-33) | | | | | |
| СЫЗРАНСКИЙ (ОП-34) | 1 | 1 | 1923 | | |
| ШИГОНСКИЙ (ОП-35) | | | | | |
| о. по г. ЖИГУЛЕВСК | | | | | |
| о. по г. НОВОКУЙБЫШЕВСК | | | | | |
| о. по г. ОТРАДНЫЙ | 1 | | | | |
| о. по г. ЧАПАЕВСК | | | | | |
| о. по БЕЗЕНЧУКСКОМУ району | | | | | |
| м.о. БОРСКИЙ | | | | | |
| БОГАТОВСКИЙ | | | | | |
| БОРСКИЙ | | | | | |
| о. по Б-ГЛУШИЦКОМУ району | | | | | |
| о. по Б-ЧЕРНИГОВСКОМУ району | | | | | |
| о. по ВОЛЖСКОМУ району | 1 | 1 | 609 | | |
| о. по ЕЛХОВСКОМУ району | | | | | |
| о. по ИСАКЛИНСКОМУ району | | | | | |
| м.о. КИНЕЛЬСКИЙ | | | | | |
| о. по К-ЧЕРКАССКОМУ району | | | | | |
| м.о. КЛЯВЛИНСКИЙ | | | | | |
| КЛЯВЛИНСКИЙ | | | | | |
| КАМЫШЛИНСКИЙ | | | | | |
| о. по КОШКИНСКОМУ району | | | | | |
| о. по КРАСНОАРМЕЙСКОМУ району | | | | | |
| о. по КРАСНОЯРСКОМУ району | 1 | 1 | | | |
| м.о. НЕФТЕГОРСКИЙ | | | | | |
| АЛЕКСЕЕВСКИЙ | | | | | |
| НЕФТЕГОРСКИЙ | | | | | |
| о. по ПЕСТРАВСКОМУ району | | | | | |
| м.о. ПОХВИСТНЕВСКИЙ | | | | | |
| о. по ПРИВОЛЖСКОМУ району | | | | | |
| о. по СЕРГИЕВСКОМУ району | | | | | |
| о. по СТАВРОПОЛЬСКОМУ району | | | | | |
| о. по ХВОРОСТЯНСКОМУ району | | | | | |
| о. по ЧЕЛНОВЕРШИНСКОМУ району | | | | | |
| о. по ШЕНТАЛИНСКОМУ району | | | | | |

(наименование органа, представляющего информацию)

**Сведения о несовершеннолетних, состоящих на учете в подразделении
по делам несовершеннолетних территориального органа МВД России на районном уровне в Самарской области**

| Субъект Российской Федерации/ наименование муниципального образования | Всего состоит на учете несовершеннолетних | В том числе | | |
|--|--|-----------------------------|---|-----------------|
| | | за употребление алкоголя | за употребление наркотических средств и психотропных веществ | за токсикоманию |
| 1 | 2 | 3 | 4 | 5 |
| Самарская область | 2109 | 570 | 52 | 22 |
| УМВД по г. САМАРЕ | 725 | 267 | 19 | 11 |
| УМВД по г. ТОЛЬЯТТИ | 528 | 52 | 17 | 0 |
| м.у. СЫЗРАНСКОЕ | | | | |
| г. СЫЗРАНЬ (в т.ч. ОП-32) | 52 | 5 | 4 | 2 |
| г. ОКТЯБРЬСК (ОП-33) | 17 | 3 | 1 | |
| СЫЗРАНСКИЙ (ОП-34) | 17 | 2 | | |
| ШИГОНСКИЙ (ОП-35) | 2 | | | |
| о. по г. ЖИГУЛЕВСК | 36 | 21 | 1 | |
| о. по г. НОВОКУЙБЫШЕВСК | 63 | 15 | 2 | 1 |
| о. по г. ОТРАДНЫЙ | 45 | 27 | | |
| о. по г. ЧАПАЕВСК | 57 | 4 | | |
| о. по БЕЗЕНЧУКСКОМУ району | 19 | 1 | | |
| м.о. БОРСКИЙ | | | | |
| БОГАТОВСКИЙ | 14 | 1 | | |
| БОРСКИЙ | 17 | | | |
| о. по Б-ГЛУШИЦКОМУ району | 10 | 2 | | |
| о. по Б-ЧЕРНИГОВСКОМУ району | 6 | | | |
| о. по ВОЛЖСКОМУ району | 85 | 50 | | 2 |
| о. по ЕЛХОВСКОМУ району | 3 | 3 | | |
| о. по ИСАКЛИНСКОМУ району | 12 | 4 | 1 | |
| м.о. КИНЕЛЬСКИЙ | 73 | 26 | | 6 |
| о. по К-ЧЕРКАССКОМУ району | 32 | 14 | 2 | |
| м.о. КЛЯВЛИНСКИЙ | | | | |
| КЛЯВЛИНСКИЙ | 13 | 2 | | |
| КАМЫШЛИНСКИЙ | 14 | 5 | | |
| о. по КОШКИНСКОМУ району | 9 | 3 | | |
| о. по КРАСНОАРМЕЙСКОМУ району | 14 | 2 | 1 | |
| о. по КРАСНОЯРСКОМУ району | 27 | 4 | | |
| м.о. НЕФТЕГОРСКИЙ | 41 | 20 | | |

| Субъект Российской Федерации/ наименование муниципального образования | Всего состоит на учете несовершеннолетних | В том числе | | |
|--|--|-----------------------------|---|-----------------|
| | | за употребление алкоголя | за употребление наркотических средств и психотропных веществ | за токсикоманию |
| 1 | 2 | 3 | 4 | 5 |
| АЛЕКСЕЕВСКИЙ | 14 | 11 | | |
| о. по ПЕСТРАВСКОМУ району | 13 | 2 | | |
| м.о. ПОХВИСТНЕВСКИЙ | 28 | 2 | | |
| о. по ПРИВОЛЖСКОМУ району | 14 | | | |
| о. по СЕРГИЕВСКОМУ району | 27 | 14 | | |
| о. по СТАВРОПОЛЬСКОМУ району | 49 | 3 | 3 | |
| о. по ХВОРОСТЯНСКОМУ району | 15 | 3 | | |
| о. по ЧЕЛНОВЕРШИНСКОМУ району | 10 | 1 | | |
| о. по ШЕНТАЛИНСКОМУ району | 8 | 1 | 1 | |

(наименование органа, представляющего информацию)

**Сведения об иностранных гражданах, поставленных на миграционный учет
в субъекте Российской Федерации**

| Субъект Российской Федерации/ наименование муниципального образования | Количество поставленных на миграционный учет граждан иностранных государств | Граждан других государств – членов СНГ | | | | | | | | | | Граждан Грузии | Граждан государств Балтии | Граждан иных государств | Лиц без гражданства |
|---|---|--|-------------|-------------|--------------|-------------|------------|--------------|---------------|--------------|-------------|----------------|---------------------------|-------------------------|---------------------|
| | | Азербайджана | Армении | Белоруссии | Казахстана | Кыргыстана | Молдовы | Таджикистана | Туркменистана | Узбекистана | Украины | | | | |
| 1 | 2 | 3 | 4 | 5 | 6 | 7 | 8 | 9 | 10 | 11 | 12 | 13 | 14 | 15 | 16 |
| Самарская область | 53818 | 1764 | 2144 | 1537 | 11440 | 3508 | 260 | 8808 | 349 | 15465 | 1552 | 227 | 176 | 6354 | 234 |
| ОРВР Самара | 32972 | 915 | 1198 | 1001 | 9483 | 2439 | 159 | 5028 | 209 | 7903 | 934 | 102 | 124 | 3372 | 105 |
| ОВМ в г.Тольятти | 13 185 | 456 | 273 | 360 | 983 | 634 | 53 | 1 841 | 107 | 5 315 | 405 | 80 | 43 | 2592 | 43 |
| ОВМ в г.Жигулевске | 167 | 13 | 13 | 3 | 36 | 4 | 0 | 36 | 1 | 32 | 17 | 0 | 1 | 10 | 1 |
| ОВМ в г.Новокуйбышевске | 441 | 40 | 18 | 10 | 71 | 54 | 1 | 50 | 2 | 183 | 6 | 0 | 0 | 6 | 0 |
| МП в г.Октябрьск | 178 | 6 | 6 | 6 | 15 | 1 | 0 | 30 | 0 | 72 | 10 | 0 | 2 | 30 | 0 |
| ОВМ в г.Отрадном | 1 951 | 76 | 205 | 122 | 219 | 48 | 21 | 373 | 6 | 445 | 100 | 11 | 3 | 266 | 56 |
| ОВМ в г.Сызрани | 305 | 45 | 31 | 3 | 36 | 11 | 0 | 70 | 3 | 86 | 4 | 5 | 2 | 5 | 4 |
| ОВМ в г.Чапаевск | 37 | 1 | 7 | 0 | 1 | 5 | 0 | 19 | 0 | 2 | 1 | 1 | 0 | 0 | 0 |
| МП в Алексеевском районе | 173 | 24 | 16 | 1 | 19 | 9 | 4 | 40 | 1 | 49 | 1 | 3 | 0 | 2 | 4 |
| ОВМ в Безенчукском районе | 92 | 0 | 1 | 0 | 14 | 2 | 0 | 14 | 0 | 55 | 1 | 0 | 0 | 4 | 1 |
| МП в Богатовском районе | 130 | 7 | 8 | 0 | 22 | 12 | 0 | 37 | 0 | 44 | 0 | 0 | 0 | 0 | 0 |
| МП в Большеглушицком районе | 164 | 3 | 2 | 4 | 59 | 34 | 2 | 13 | 1 | 40 | 5 | 1 | 0 | 0 | 0 |
| МП в Большечерниговском районе | 130 | 5 | 6 | 0 | 12 | 19 | 0 | 61 | 0 | 22 | 2 | 0 | 0 | 3 | 0 |
| ОВМ в Борском районе | 988 | 16 | 88 | 4 | 243 | 96 | 2 | 325 | 2 | 198 | 5 | 0 | 0 | 9 | 0 |
| ОВМ в Волжском районе | 22 | 1 | 3 | 0 | 2 | 0 | 0 | 6 | 2 | 0 | 2 | 5 | 0 | 1 | 0 |
| МП в Елховском районе | 10 | 0 | 5 | 1 | 0 | 1 | 0 | 2 | 0 | 1 | 0 | 0 | 0 | 0 | 0 |
| МП в Исакинском районе | 24 | 0 | 0 | 0 | 1 | 11 | 0 | 4 | 0 | 5 | 2 | 0 | 0 | 0 | 1 |

| Субъект Российской Федерации/ наименование муниципального образования | Количество поставленных на миграционный учет граждан иностранных государств | Граждан других государств – членов СНГ | | | | | | | | | | Граждан Грузии | Граждан государств Балтии | Граждан иных государств | Лиц без гражданства |
|--|---|--|---------|------------|------------|------------|---------|--------------|---------------|-------------|---------|----------------|---------------------------|-------------------------|---------------------|
| | | Азербайджана | Армении | Белоруссии | Казахстана | Кыргыстана | Молдовы | Таджикистана | Туркменистана | Узбекистана | Украины | | | | |
| 1 | 2 | 3 | 4 | 5 | 6 | 7 | 8 | 9 | 10 | 11 | 12 | 13 | 14 | 15 | 16 |
| МП в Камышинском районе | 591 | 23 | 43 | 3 | 48 | 14 | 0 | 182 | 1 | 255 | 7 | 1 | 1 | 12 | 1 |
| ОВМ в Кинельском районе | 188 | 10 | 8 | 0 | 8 | 8 | 0 | 65 | 3 | 81 | 2 | 1 | 0 | 2 | 0 |
| ОВМ в Кинель-Черкасском районе | 16 | 2 | 9 | 0 | 0 | 1 | 0 | 1 | 0 | 0 | 1 | 2 | 0 | 0 | 0 |
| МП в Клявлинском районе | 36 | 3 | 6 | 1 | 6 | 1 | 0 | 11 | 0 | 2 | 4 | 0 | 0 | 2 | 0 |
| МП в Кошкинском районе | 63 | 2 | 1 | 0 | 10 | 1 | 1 | 38 | 0 | 6 | 1 | 1 | 0 | 0 | 2 |
| МП в Красноармейском районе | 874 | 41 | 108 | 3 | 63 | 19 | 9 | 283 | 1 | 280 | 19 | 4 | 0 | 35 | 9 |
| ОВМ в Красноярском районе | 153 | 13 | 31 | 1 | 20 | 17 | 1 | 46 | 0 | 17 | 3 | 0 | 0 | 0 | 4 |
| ОВМ в Нефтегорском районе | 26 | 1 | 2 | 6 | 1 | 3 | 0 | 5 | 0 | 6 | 2 | 0 | 0 | 0 | 0 |
| МП в Пестравском районе | 93 | 3 | 11 | 0 | 11 | 9 | 0 | 31 | 1 | 20 | 3 | 0 | 0 | 1 | 3 |
| ОВМ в Похвистневском районе | 137 | 12 | 2 | 1 | 4 | 9 | 0 | 8 | 2 | 95 | 4 | 0 | 0 | 0 | 0 |
| МП в Приволжском районе | 170 | 7 | 18 | 2 | 18 | 5 | 0 | 34 | 4 | 72 | 6 | 4 | 0 | 0 | 0 |
| ОВМ в Сергиевском районе | 379 | 16 | 4 | 1 | 31 | 10 | 5 | 145 | 1 | 153 | 3 | 5 | 0 | 5 | 0 |
| ОВМ в Ставропольском районе | 92 | 20 | 16 | 0 | 3 | 31 | 2 | 1 | 0 | 16 | 2 | 1 | 0 | 0 | 0 |
| ОВМ в Хворостянском районе | 11 | 1 | 1 | 1 | 0 | 0 | 0 | 5 | 2 | 1 | 0 | 0 | 0 | 0 | 0 |
| МП в Челновершинском районе | 20 | 2 | 4 | 0 | 1 | 0 | 0 | 4 | 0 | 9 | 0 | 0 | 0 | 0 | 0 |
| МП в Шенталинском районе | 137 | 11 | 4 | 0 | 2 | 1 | 0 | 10 | 2 | 104 | 1 | 0 | 0 | 2 | 0 |
| МП в Шигонском районе | 7 | 1 | 0 | 0 | 0 | 0 | 0 | 2 | 0 | 2 | 2 | 0 | 0 | 0 | 0 |

(наименование органа, представляющего информацию)

**Сведения об иностранных гражданах, получивших разрешение на временное проживание, вид на жительство и
приобретших гражданство Российской Федерации**

| Субъект Российской Федерации/ наименование муниципального образования | Число иностранных граждан, приобретших гражданство России | В том числе | | | Число иностранных граждан, получивших разрешение на временное проживание | В том числе | | | Число иностранных граждан, получивших вид на жительство | В том числе | | |
|--|--|---------------------------|----------------------|----------------------|---|---------------------------|----------------------|----------------------|--|---------------------------|----------------------|----------------------|
| | | Страны Средней Азии | Ближнее зарубежье | Дальнее зарубежье | | Страны Средней Азии | Ближнее зарубежье | Дальнее зарубежье | | Страны Средней Азии | Ближнее зарубежье | Дальнее зарубежье |
| 1 | 2 | 3 | 4 | 5 | 6 | 7 | 8 | 9 | 10 | 11 | 12 | 13 |
| Самарская область | 8723 | 5791 | 8362 | 82 | 3173 | 2498 | 3100 | 49 | 7878 | 5568 | 7616 | 181 |
| Городские округа | 6272 | 4262 | 6201 | 71 | 2560 | 2033 | 2520 | 40 | 6027 | 3765 | 5755 | 164 |
| Самара | 3303 | 2402 | 3263 | 40 | 1856 | 1507 | 1831 | 29 | 3167 | 2270 | 3047 | 90 |
| Тольятти | 1591 | 971 | 1570 | 21 | 411 | 310 | 400 | 7 | 1555 | 752 | 1486 | 59 |
| Жигулевск | 115 | 76 | 114 | 1 | 27 | 21 | 27 | 0 | 101 | 55 | 95 | 1 |
| Новокуйбышевск | 196 | 64 | 192 | 4 | 46 | 31 | 45 | 1 | 152 | 68 | 144 | 5 |
| Октябрьск | 63 | 52 | 61 | 2 | 5 | 5 | 5 | 0 | 22 | 19 | 21 | 1 |
| Отрадный | 37 | 18 | 37 | 0 | 8 | 3 | 6 | 2 | 39 | 27 | 37 | 1 |
| Сызрань | 308 | 206 | 307 | 1 | 47 | 30 | 47 | 0 | 249 | 100 | 235 | 1 |
| Кинель | 406 | 329 | 405 | 1 | 108 | 94 | 107 | 1 | 504 | 360 | 502 | 2 |
| Похвистнево | 84 | 50 | 84 | 0 | 12 | 5 | 12 | 0 | 58 | 14 | 56 | 0 |
| Чапаевск | 169 | 94 | 168 | 1 | 40 | 27 | 40 | 0 | 173 | 102 | 165 | 1 |
| Муниципальные районы | 2182 | 1463 | 2161 | 11 | 589 | 465 | 580 | 9 | 1858 | 1402 | 1861 | 17 |
| Алексеевский | 21 | 12 | 21 | 0 | 4 | 1 | 4 | 0 | 16 | 15 | 16 | 0 |
| Больше-Глушицкий | 32 | 27 | 32 | 0 | 10 | 7 | 10 | 0 | 59 | 43 | 58 | 1 |
| Безенчукский | 122 | 56 | 121 | 1 | 28 | 15 | 28 | | 98 | 62 | 96 | 0 |
| Богатовский | 17 | 9 | 17 | 0 | 7 | 7 | 7 | 0 | 22 | 16 | 22 | 0 |
| Борский | 102 | 84 | 102 | 0 | 14 | 14 | 14 | 0 | 92 | 83 | 92 | 0 |
| Больше-Черниговский | 43 | 27 | 779 | 0 | 10 | 8 | 10 | 0 | 33 | 25 | 33 | 0 |
| Волжский | 781 | 699 | 9 | 2 | 235 | 205 | 231 | 4 | 535 | 435 | 527 | 4 |
| Елховский | 11 | 4 | 11 | 2 | 6 | 1 | 5 | 1 | 26 | 17 | 23 | 0 |
| Исаклинский | 11 | 5 | 11 | 0 | 1 | 1 | 1 | 0 | 13 | 10 | 13 | 0 |
| Камышлинский | 11 | 11 | 108 | 0 | 1 | 0 | 1 | 1 | 14 | 13 | 14 | 0 |
| Кинель-Черкасский | 108 | 67 | 23 | 0 | 25 | 19 | 25 | 0 | 106 | 78 | 105 | 1 |
| Клявлинский | 23 | 4 | 22 | 0 | 0 | 0 | 0 | 0 | 9 | 5 | 9 | 0 |

| Субъект Российской Федерации/ наименование муниципального образования | Число иностранных граждан, приобретших гражданство России | В том числе | | | Число иностранных граждан, получивших разрешение на временное проживание | В том числе | | | Число иностранных граждан, получивших вид на жительство | В том числе | | |
|--|--|---------------------------|----------------------|----------------------|---|---------------------------|----------------------|----------------------|--|---------------------------|----------------------|----------------------|
| | | Страны Средней Азии | Ближнее зарубежье | Дальнее зарубежье | | Страны Средней Азии | Ближнее зарубежье | Дальнее зарубежье | | Страны Средней Азии | Ближнее зарубежье | Дальнее зарубежье |
| 1 | 2 | 3 | 4 | 5 | 6 | 7 | 8 | 9 | 10 | 11 | 12 | 13 |
| Кошкинский | 32 | 10 | 53 | 0 | 9 | 6 | 9 | 0 | 24 | 17 | 24 | 0 |
| Красноармейский | 53 | 42 | 221 | 0 | 17 | 17 | 17 | 0 | 57 | 44 | 57 | 0 |
| Красноярский | 222 | 128 | 47 | 1 | 82 | 63 | 80 | 2 | 223 | 165 | 215 | 6 |
| Нефтегорский | 47 | 26 | 33 | 0 | 14 | 9 | 14 | 0 | 45 | 26 | 44 | 1 |
| Пестравский | 33 | 19 | 33 | 0 | 3 | 3 | 3 | 0 | 19 | 11 | 18 | 1 |
| Приволжский | 30 | 15 | 29 | 1 | 7 | 4 | 7 | 1 | 20 | 13 | 20 | 0 |
| Сергиевский | 31 | 11 | 31 | 0 | 10 | 8 | 9 | 1 | 43 | 35 | 43 | 0 |
| Ставропольский | 352 | 229 | 348 | 4 | 94 | 71 | 93 | 1 | 343 | 257 | 341 | 1 |
| Хворостянский | 45 | 11 | 45 | 0 | 3 | 1 | 3 | 0 | 31 | 11 | 31 | 0 |
| Челно-Вершинский | 0 | 0 | 0 | 0 | 3 | 0 | 3 | 0 | 7 | 7 | 7 | 0 |
| Шенталинский | 29 | 17 | 29 | 0 | 2 | 1 | 2 | 0 | 9 | 7 | 8 | 1 |
| Шигонский | 26 | 16 | 26 | 0 | 4 | 4 | 4 | 0 | 14 | 7 | 13 | 1 |

**Сведения о лицах, зарегистрированных в учреждениях
уголовно-исполнительной системы с диагнозом
«синдром зависимости от наркотических веществ (наркомания)»⁵²**

| | № гр. | Всего | из них - женщин | в том числе в возрасте | | | |
|--|---|-------|-----------------|------------------------|-------------|-------------|---------------|
| | | | | 14 - 17 лет | 18 - 29 лет | 30 - 39 лет | 40 лет и выше |
| А | Б | 1 | 2 | 3 | 4 | 5 | 6 |
| Число лиц, зарегистрированных с диагнозом «синдром зависимости от наркотических средств (наркомания)» | 1 | 1267 | 162 | | 335 | 611 | 320 |
| в том числе вследствие употребления: | опиоидов | 933 | 150 | | 243 | 433 | 257 |
| | каннабиноидов | 67 | | | 18 | 33 | 16 |
| | кокаина | | | | | | |
| | других психостимуляторов | 95 | | 1 | 30 | 43 | 21 |
| | других наркотиков и их сочетаний (полинаркомания) | 172 | 12 | | 44 | 102 | 26 |
| Число лиц, зарегистрированных с диагнозом «пагубное (с вредными последствиями) употребление наркотиков» | 7 | 223 | 26 | 1 | 69 | 98 | 55 |
| Из общего числа потребителей наркотиков (гр. 1 и 7) – употребляют наркотики инъекционным способом | 8 | 461 | 25 | 1 | 145 | 183 | 132 |
| Число лиц, с впервые в жизни установленным диагнозом «синдром зависимости от наркотических средств (наркомания)» всего | 9 | 8 | | | 5 | 3 | |
| в том числе вследствие употребления: | опиоидов | 7 | | | 4 | 3 | |
| | каннабиноидов | 1 | | | 1 | | |
| | кокаина | | | | | | |
| | других психостимуляторов | | | | | | |
| | других наркотиков и их сочетаний (полинаркомания) | | | | | | |
| Число лиц, с впервые в жизни установленным диагнозом «пагубное (с вредными последствиями) употребление наркотиков» | 15 | | | | | | |
| Из общего числа потребителей наркотиков (гр. 9 и 15) – употребляют наркотики инъекционным способом | 16 | 3 | | | 2 | 1 | |
| Число лиц, снятых с наблюдения в связи со смертью, всего | 17 | 40 | | | | | |
| в том числе вследствие | психического заболевания | | | | | | |
| | передозировки | | | | | | |
| | соматического заболевания | 40 | | | | | |
| | самоубийства | | | | | | |
| | несчастливого случая | | | | | | |
| | другой причины | | | | | | |
| неизвестной причины | | | | | | | |

⁵² Форма межведомственной статистической отчетности 2-МВ-ЗДРАВ.

| | | № гр. | Всего | из них - женщин | в том числе в возрасте | | | |
|--|---|-------|-------|-----------------|------------------------|-------------|-------------|---------------|
| | | | | | 14 - 17 лет | 18 - 29 лет | 30 - 39 лет | 40 лет и выше |
| А | | Б | 1 | 2 | 3 | 4 | 5 | 6 |
| Из общего числа лиц, снятых с наблюдения в связи со смертью, число лиц, зарегистрированных с диагнозом | «синдром зависимости от наркотических средств (наркомания)» | 40 | | | | | | |
| | «пагубное (с вредными последствиями) употребление наркотиков» | 1 | | | | | | |
| Число лиц, снятых с наблюдения в связи с длительным воздержанием, всего | | 27 | 30 | | | | | |
| в том числе с диагнозом | «синдром зависимости от наркотических средств (наркомания)» | 29 | | | | | | |
| | «пагубное (с вредными последствиями) употребление наркотиков» | 1 | | | | | | |
| Справочно: среднесписочная численность лиц, находящихся в местах лишения свободы в отчетном периоде | | 30 | 9774 | 809 | 20 | 2239 | 4251 | 3264 |

Сведения о лицах, состоявших на учете уголовно-исполнительной инспекции, осужденных к наказаниям и мерам уголовно-правового характера без изоляции от общества, на которых судом возложена обязанность пройти курс лечения от наркомании, медицинскую и (или) социальную реабилитацию

| Наименование показателя | | Лица, имеющие обязанность пройти курс лечения от наркомании медицинскую и (или) социальную реабилитацию, состоящие на учете уголовно-исполнительной инспекции | | | | | |
|--|--|---|---------------------------|--|--------|---|-------|
| | | Осужденные условно, имеющие обязанность пройти курс лечения, медицинскую и (или) социальную реабилитацию | | имеющие обязанность пройти курс лечения от наркомании, медицинскую и (или) социальную реабилитацию в соответствии со ст.72.1 УК РФ | | Осужденные с отсрочкой отбывания наказания (ст. 82.1 УК РФ) | |
| | | всего | из них несовершеннолетних | всего | Из них | | всего |
| осужденные к уголовному наказанию в виде штрафа | несовершеннолетних | | | | | | |
| А | | 1 | 2 | 3 | 4 | 5 | 6 |
| Численность лиц, состоявших на учете УИИ на начало отчетного периода | | 426 | 1 | 22 | 7 | 0 | 0 |
| Численность лиц, состоявших на учете УИИ в отчетном периоде | | 800 | 3 | 52 | 20 | 0 | 0 |
| В том числе | Прошедших или проходящих курс лечения от наркомании, медицинскую и (или) реабилитацию | 745 | 3 | 50 | 19 | 0 | 0 |
| | Допускавших нарушения обязанности пройти курс лечения от наркомании, медицинскую и (или) социальную реабилитацию | 40 | 0 | X | X | X | 0 |
| Численность лиц, снятых с учета УИИ в отчетном периоде | | 412 | 2 | 38 | 13 | 0 | 0 |
| В том числе | в связи с исполнением обязанности пройти лечение от наркомании и медицинскую и (или) социальную реабилитацию | X | X | 0 | 0 | 0 | X |
| | по истечении испытательного срока, срока отсрочки отбывания наказания, отбытием наказания | 391 | 0 | X | X | X | 0 |
| | в связи с отменой условного осуждения, сокращением срока отсрочки отбывания наказания и снятием судимости | 0 | 0 | X | X | X | 0 |
| Численность лиц, состоящих на учете УИИ на конец отчетного периода | | 388 | 1 | 14 | 7 | 0 | 0 |
| В том числе | имеющих обязанность прохождения курса лечения от наркомании (медицинской и (или) социальной реабилитации) | 388 | 1 | 14 | 7 | 0 | 0 |
| | Из них прошедших или проходящих курс лечения (медицинской и (или) социальной реабилитации) | 364 | 1 | 13 | 6 | 0 | 0 |

Сведения о правонарушениях, связанных с контрабандой наркотических средств, психотропных веществ и их прекурсоров или аналогов, сильнодействующих веществ, растений (либо их частей), содержащих наркотические средства или психотропные вещества либо их прекурсоры, новых потенциально опасных психоактивных веществ

| Наименование таможенного органа | Число случаев обнаружения наркотических средств, психотропных веществ и их прекурсоров или аналогов, сильнодействующих веществ, растений (либо их частей), содержащих наркотические средства или психотропные вещества либо их прекурсоры, новых потенциально опасных психоактивных веществ | в том числе | | Количество обнаруженных наркотических средств, психотропных веществ и их прекурсоров или аналогов, сильнодействующих веществ, растений (либо их частей), содержащих наркотические средства или психотропные вещества либо их прекурсоры, новых потенциально опасных психоактивных веществ | в том числе | | | | | |
|---------------------------------|---|--------------------------|---|---|-------------|------|--------|-----------------|-----------|-------------------------------------|
| | | с признаками контрабанды | с признаками административного правонарушения | | героина | опия | гашиша | гашишного масла | марихуаны | синтетических наркотических средств |
| 1 | 2 | 3 | 4 | 5 | 6 | 7 | 8 | 9 | 10 | 11 |
| Самарская таможня | 23 | 19 | 4 | 2556,63 | - | - | 0,49 | - | 15,86 | 10,40 |

(наименование органа, представляющего информацию)

Сведения о численности населения субъекта Российской Федерации на конец отчетного периода

| Субъект Российской Федерации/ наименование муниципального образования | Численность постоянного населения | Прирост/ убыль населения | Естественный прирост/ убыль населения | Население в возрасте | | | | | | | Среднемесячные денежные доходы на душу населения в месяц, рублей |
|--|---|--------------------------------|---|----------------------|--------------|---------------|---------------|---------------|----------------------|----------------|---|
| | | | | 14-15 лет | 16-17 лет | 18-24 лет | 25-29 лет | 30-49 лет | 50 лет и более | 14-60 лет | |
| 1 | 2 | 3 | 4 | 5 | 6 | 7 | 8 | 9 | 10 | 11 | 12 |
| Самарская область | 3179532 | | -24745 | 60507 | 59639 | 192473 | 199495 | 989945 | 1181787 | 1967456 | |
| Городские округа: | | | | | | | | | | | |
| Самара | 1156695 | | -8453 | 19860 | 20084 | 67501 | 77839 | 372766 | 423284 | 720225 | |
| Тольятти | 699429 | | -4808 | 13765 | 13622 | 42645 | 41681 | 228683 | 247925 | 439506 | |
| Сызрань | 167858 | | -1758 | 3362 | 3339 | 11418 | 9269 | 50220 | 64224 | 101517 | |
| Новокуйбышевск | 102585 | | -1092 | 2008 | 1974 | 5043 | 6322 | 32214 | 40085 | 63723 | |
| Жигулевск | 55720 | | -713 | 1203 | 1047 | 3049 | 3009 | 16090 | 22596 | 32674 | |
| Кинель | 58384 | | -360 | 1229 | 1114 | 3929 | 4623 | 18079 | 19428 | 36433 | |
| Октябрьск | 26306 | | -288 | 510 | 510 | 1516 | 1332 | 7324 | 11110 | 15091 | |
| Отрадный | 47067 | | -342 | 1012 | 1002 | 2705 | 2757 | 14165 | 17828 | 28791 | |
| Похвистнево | 28918 | | -243 | 615 | 548 | 1545 | 2129 | 8378 | 10803 | 17587 | |
| Чапаевск | 71720 | | -786 | 1488 | 1446 | 4509 | 4580 | 21744 | 26312 | 43245 | |
| Муниципальные районы: | | | | | | | | | | | |
| Алексеевский | 11457 | | -97 | 250 | 235 | 729 | 616 | 2890 | 4860 | 6798 | |
| Безенчукский | 38938 | | -360 | 759 | 741 | 2271 | 2136 | 11201 | 15791 | 23261 | |
| Богатовский | 14227 | | -163 | 296 | 268 | 903 | 585 | 3478 | 6393 | 7863 | |
| Большеглушицкий | 18081 | | -167 | 344 | 362 | 1107 | 1211 | 5125 | 7129 | 11256 | |
| Большечерниговский | 17064 | | -50 | 370 | 404 | 1173 | 738 | 4395 | 6645 | 10168 | |
| Борский | 23150 | | -224 | 471 | 480 | 1584 | 1310 | 5965 | 9631 | 13764 | |
| Волжский | 117332 | | 52 | 2024 | 2114 | 7316 | 8981 | 40468 | 37212 | 76788 | |
| Елховский | 9360 | | -128 | 203 | 192 | 657 | 559 | 2503 | 3853 | 5696 | |
| Иса克林ский | 12019 | | -132 | 274 | 261 | 844 | 485 | 3137 | 4967 | 7234 | |
| Камышлинский | 10327 | | -121 | 228 | 205 | 792 | 641 | 2603 | 4202 | 6215 | |
| Кинельский | 31610 | | -264 | 616 | 517 | 1863 | 2020 | 9007 | 13115 | 19208 | |

| Субъект Российской Федерации/ наименование муниципального образования | Численность постоянного населения | Прирост/ убыль населения | Естественный прирост/ убыль населения | Население в возрасте | | | | | | | Среднемесячные денежные доходы на душу населения в месяц, рублей |
|--|-----------------------------------|-----------------------------|--|----------------------|-----------|-----------|-----------|-----------|----------------|-----------|--|
| | | | | 14-15 лет | 16-17 лет | 18-24 лет | 25-29 лет | 30-49 лет | 50 лет и более | 14-60 лет | |
| 1 | 2 | 3 | 4 | 5 | 6 | 7 | 8 | 9 | 10 | 11 | 12 |
| Кинель-Черкасский | 43111 | | -507 | 960 | 943 | 2624 | 2621 | 11774 | 17027 | 25864 | |
| Клявлинский | 13947 | | -142 | 274 | 302 | 1111 | 798 | 3638 | 5920 | 8650 | |
| Кошкинский | 21495 | | -247 | 486 | 448 | 1540 | 1332 | 5742 | 8685 | 13355 | |
| Красноармейский | 16611 | | -148 | 333 | 356 | 1200 | 739 | 4375 | 6785 | 9933 | |
| Красноярский | 57570 | | -409 | 1118 | 1073 | 3358 | 3120 | 17370 | 22004 | 35238 | |
| Нефтегорский | 32941 | | -265 | 694 | 621 | 1944 | 1885 | 9676 | 13334 | 20326 | |
| Пестравский | 15999 | | -197 | 323 | 305 | 928 | 958 | 4400 | 6731 | 9720 | |
| Похвистневский | 26521 | | -265 | 523 | 488 | 1837 | 1495 | 6944 | 11193 | 15831 | |
| Приволжский | 22643 | | -185 | 481 | 473 | 1515 | 1352 | 6594 | 8689 | 14010 | |
| Сергиевский | 44594 | | -348 | 1033 | 937 | 2801 | 2788 | 13083 | 16870 | 27771 | |
| Ставропольский | 78233 | | -447 | 1675 | 1560 | 4932 | 4677 | 23214 | 29236 | 48071 | |
| Сызранский | 23799 | | -263 | 508 | 436 | 1405 | 1290 | 6387 | 10033 | 13762 | |
| Хворостянский | 16019 | | -141 | 288 | 330 | 1030 | 1102 | 4790 | 6006 | 10153 | |
| Челно-Вершинский | 14177 | | -203 | 276 | 277 | 1028 | 529 | 3465 | 6531 | 8323 | |
| Шенталинский | 14752 | | -202 | 312 | 251 | 982 | 1129 | 3535 | 6387 | 9014 | |
| Шигонский | 18873 | | -279 | 336 | 374 | 1139 | 857 | 4523 | 8963 | 10392 | |

(наименование органа, представляющего информацию)

Сведения о заболеваемости парентеральным вирусным гепатитом (В, С)

| Наименование муниципального образования | Количество заболевших парентеральным вирусным гепатитом (В, С) | В том числе количество заболевших парентеральным вирусным гепатитом (В, С в возрасте от 0-17 лет) |
|---|--|---|
| Самарская область | 38 | 1 |
| Городские округа | 9 | 1 |
| Самара | 26 | 0 |
| Тольятти | 2 | 0 |
| Сызрань | 1 | 0 |
| Жигулевск | 0 | 0 |
| Кинель, Кинельский район | 1 | 0 |
| Новокуйбышевск | 0 | 0 |
| Октябрьск | 1 | 0 |
| Отрадный | 0 | 0 |
| Похвистнево, Похвистневский район | 1 | 1 |
| Чапаевск | 0 | 0 |
| Муниципальные районы | 6 | 0 |
| Алексеевский | 0 | 0 |
| Безенчукский | 0 | 0 |
| Богатовский | 0 | 0 |
| Большеглушицкий | 0 | 0 |
| Большечерниговский | 0 | 0 |
| Борский | 0 | 0 |
| Волжский | 3 | 0 |
| Елховский | 0 | 0 |
| Иса克林ский | 0 | 0 |
| Камышлинский | 0 | 0 |
| Кинель-Черкасский | 0 | 0 |
| Клявлинский | 0 | 0 |
| Кошкинский | 0 | 0 |
| Красноармейский | 2 | 0 |
| Красноярский | 1 | 0 |
| Нефтегорский | 0 | 0 |
| Пестравский | 0 | 0 |
| Приволжский | 0 | 0 |
| Сергиевский | 0 | 0 |
| Ставропольский | 0 | 0 |
| Сызранский | 0 | 0 |
| Хворостянский | 0 | 0 |
| Челно-Вершинский | 0 | 0 |
| Шенталинский | 0 | 0 |
| Шигонский | 0 | 0 |

(наименование органа, представляющего информацию)

**Сведения об острых отравлениях наркотическими веществами,
а также курительными смесями (SPICE) среди населения**
Таблица 1. Количество случаев отравлений наркотическими веществами

| Субъект Российской Федерации/ наименование муниципального образования | Количество острых отравлений наркотиками | | | | | | | | | | | | | | | | | | | | | | | |
|--|--|------------|-----------|---|-----------|----------|---------------------------------|----------|----------|---|----------|----------|---------------------------------------|----------|----------|---|----------|----------|--|------------|-----------|---|-----------|----------|
| | Все население (0-70 лет и старше) | | | | | | Детское население (0-14 лет) | | | | | | Подростковое население (15-17 лет) | | | | | | Взрослое население (18-70 лет и старше) | | | | | |
| | всего (чел) | из них | | с летал ьным исхо- дом (чел) | из них | | всего (чел.) | из них | | с летал ьным исхо- дом (чел) | из них | | всего (чел.) | из них | | с летал ьным исхо- дом (чел) | из них | | всего (чел.) | из них | | с летал ьным исхо- дом (чел) | из них | |
| | | муж | жен | | муж | жен | | муж | жен | | муж | жен | | муж | жен | | муж | жен | | муж | жен | | муж | жен |
| 1 | 2 | 3 | 4 | 5 | 6 | 7 | 8 | 9 | 10 | 11 | 12 | 13 | 14 | 15 | 16 | 17 | 18 | 19 | 20 | 21 | 22 | 23 | 24 | 25 |
| Самарская область | 319 | 276 | 43 | 66 | 57 | 9 | 1 | 1 | 0 | 0 | 0 | 0 | 8 | 5 | 3 | 1 | 1 | 0 | 310 | 270 | 40 | 65 | 56 | 9 |
| Городские округа | | | | | | | | | | | | | | | | | | | | | | | | |
| Самара | 143 | 125 | 18 | 35 | 31 | 4 | 0 | 0 | 0 | 0 | 0 | 0 | 4 | 3 | 1 | 1 | 1 | 0 | 139 | 122 | 17 | 34 | 30 | 4 |
| Тольятти | 136 | 117 | 19 | 18 | 15 | 3 | 0 | 0 | 0 | 0 | 0 | 0 | 4 | 2 | 2 | 0 | 0 | 0 | 132 | 115 | 17 | 18 | 15 | 3 |
| Сызрань | 2 | 1 | 1 | 2 | 1 | 1 | 0 | 0 | 0 | 0 | 0 | 0 | 0 | 0 | 0 | 0 | 0 | 0 | 2 | 1 | 1 | 2 | 1 | 1 |
| Жигулевск | 7 | 5 | 2 | 0 | 0 | 0 | 0 | 0 | 0 | 0 | 0 | 0 | 0 | 0 | 0 | 0 | 0 | 0 | 7 | 5 | 2 | 0 | 0 | 0 |
| Кинель | 1 | 1 | 0 | 0 | 0 | 0 | 0 | 0 | 0 | 0 | 0 | 0 | 0 | 0 | 0 | 0 | 0 | 0 | 1 | 1 | 0 | 0 | 0 | 0 |
| Новокуйбышевск | 3 | 3 | 0 | 2 | 2 | 0 | 0 | 0 | 0 | 0 | 0 | 0 | 0 | 0 | 0 | 0 | 0 | 0 | 3 | 3 | 0 | 2 | 2 | 0 |
| Октябрьск | 0 | 0 | 0 | 0 | 0 | 0 | 0 | 0 | 0 | 0 | 0 | 0 | 0 | 0 | 0 | 0 | 0 | 0 | 0 | 0 | 0 | 0 | 0 | 0 |
| Отрадный | 1 | 1 | 0 | 0 | 0 | 0 | 1 | 1 | 0 | 0 | 0 | 0 | 0 | 0 | 0 | 0 | 0 | 0 | 0 | 0 | 0 | 0 | 0 | 0 |
| Похвистнево | 0 | 0 | 0 | 0 | 0 | 0 | 0 | 0 | 0 | 0 | 0 | 0 | 0 | 0 | 0 | 0 | 0 | 0 | 0 | 0 | 0 | 0 | 0 | 0 |
| Чапаевск | 1 | 1 | 0 | 0 | 0 | 0 | 0 | 0 | 0 | 0 | 0 | 0 | 0 | 0 | 0 | 0 | 0 | 0 | 1 | 1 | 0 | 0 | 0 | 0 |
| Муниципальные районы | | | | | | | | | | | | | | | | | | | | | | | | |
| Алексеевский | 0 | 0 | 0 | 0 | 0 | 0 | 0 | 0 | 0 | 0 | 0 | 0 | 0 | 0 | 0 | 0 | 0 | 0 | 0 | 0 | 0 | 0 | 0 | 0 |
| Безенчукский | 0 | 0 | 0 | 0 | 0 | 0 | 0 | 0 | 0 | 0 | 0 | 0 | 0 | 0 | 0 | 0 | 0 | 0 | 0 | 0 | 0 | 0 | 0 | 0 |
| Богатовский | 0 | 0 | 0 | 0 | 0 | 0 | 0 | 0 | 0 | 0 | 0 | 0 | 0 | 0 | 0 | 0 | 0 | 0 | 0 | 0 | 0 | 0 | 0 | 0 |
| Большеглушицкий | 0 | 0 | 0 | 0 | 0 | 0 | 0 | 0 | 0 | 0 | 0 | 0 | 0 | 0 | 0 | 0 | 0 | 0 | 0 | 0 | 0 | 0 | 0 | 0 |
| Большечерниговский | 0 | 0 | 0 | 0 | 0 | 0 | 0 | 0 | 0 | 0 | 0 | 0 | 0 | 0 | 0 | 0 | 0 | 0 | 0 | 0 | 0 | 0 | 0 | 0 |
| Борский | 0 | 0 | 0 | 0 | 0 | 0 | 0 | 0 | 0 | 0 | 0 | 0 | 0 | 0 | 0 | 0 | 0 | 0 | 0 | 0 | 0 | 0 | 0 | 0 |

| Субъект Российской Федерации/ наименование муниципального образования | Количество острых отравлений наркотиками | | | | | | | | | | | | | | | | | | | | | | | |
|---|--|--------|-----|-------------------------------|--------|-----|---------------------------------|--------|-----|-------------------------------|--------|-----|---------------------------------------|--------|-----|-------------------------------|--------|-----|--|--------|-----|-------------------------------|--------|-----|
| | Все население (0-70 лет и старше) | | | | | | Детское население (0-14 лет) | | | | | | Подростковое население (15-17 лет) | | | | | | Взрослое население (18-70 лет и старше) | | | | | |
| | всего (чел.) | из них | | с летальным исходом (чел.) | из них | | всего (чел.) | из них | | с летальным исходом (чел.) | из них | | всего (чел.) | из них | | с летальным исходом (чел.) | из них | | всего (чел.) | из них | | с летальным исходом (чел.) | из них | |
| | | муж | жен | | муж | жен | | муж | жен | | муж | жен | | муж | жен | | муж | жен | | муж | жен | | муж | жен |
| 1 | 2 | 3 | 4 | 5 | 6 | 7 | 8 | 9 | 10 | 11 | 12 | 13 | 14 | 15 | 16 | 17 | 18 | 19 | 20 | 21 | 22 | 23 | 24 | 25 |
| Волжский | 10 | 10 | 0 | 4 | 4 | 0 | 0 | 0 | 0 | 0 | 0 | 0 | 0 | 0 | 0 | 0 | 0 | 0 | 10 | 10 | 0 | 4 | 4 | 0 |
| Елховский | 0 | 0 | 0 | 0 | 0 | 0 | 0 | 0 | 0 | 0 | 0 | 0 | 0 | 0 | 0 | 0 | 0 | 0 | 0 | 0 | 0 | 0 | 0 | 0 |
| Иса克林ский | 0 | 0 | 0 | 0 | 0 | 0 | 0 | 0 | 0 | 0 | 0 | 0 | 0 | 0 | 0 | 0 | 0 | 0 | 0 | 0 | 0 | 0 | 0 | 0 |
| Камышинский | 0 | 0 | 0 | 0 | 0 | 0 | 0 | 0 | 0 | 0 | 0 | 0 | 0 | 0 | 0 | 0 | 0 | 0 | 0 | 0 | 0 | 0 | 0 | 0 |
| Кинельский | 4 | 4 | 0 | 3 | 3 | 0 | 0 | 0 | 0 | 0 | 0 | 0 | 0 | 0 | 0 | 0 | 0 | 0 | 4 | 4 | 0 | 3 | 3 | 0 |
| Кинель-Черкасский | 2 | 1 | 1 | 2 | 1 | 1 | 0 | 0 | 0 | 0 | 0 | 0 | 0 | 0 | 0 | 0 | 0 | 0 | 2 | 1 | 1 | 2 | 1 | 1 |
| Клявлинский | 0 | 0 | 0 | 0 | 0 | 0 | 0 | 0 | 0 | 0 | 0 | 0 | 0 | 0 | 0 | 0 | 0 | 0 | 0 | 0 | 0 | 0 | 0 | 0 |
| Кошкинский | 0 | 0 | 0 | 0 | 0 | 0 | 0 | 0 | 0 | 0 | 0 | 0 | 0 | 0 | 0 | 0 | 0 | 0 | 0 | 0 | 0 | 0 | 0 | 0 |
| Красноармейский | 1 | 1 | 0 | 0 | 0 | 0 | 0 | 0 | 0 | 0 | 0 | 0 | 0 | 0 | 0 | 0 | 0 | 0 | 1 | 1 | 0 | 0 | 0 | 0 |
| Красноярский | 3 | 3 | 0 | 0 | 0 | 0 | 0 | 0 | 0 | 0 | 0 | 0 | 0 | 0 | 0 | 0 | 0 | 0 | 3 | 3 | 0 | 0 | 0 | 0 |
| Нефтегорский | 0 | 0 | 0 | 0 | 0 | 0 | 0 | 0 | 0 | 0 | 0 | 0 | 0 | 0 | 0 | 0 | 0 | 0 | 0 | 0 | 0 | 0 | 0 | 0 |
| Пестравский | 0 | 0 | 0 | 0 | 0 | 0 | 0 | 0 | 0 | 0 | 0 | 0 | 0 | 0 | 0 | 0 | 0 | 0 | 0 | 0 | 0 | 0 | 0 | 0 |
| Похвистневский | 0 | 0 | 0 | 0 | 0 | 0 | 0 | 0 | 0 | 0 | 0 | 0 | 0 | 0 | 0 | 0 | 0 | 0 | 0 | 0 | 0 | 0 | 0 | 0 |
| Приволжский | 0 | 0 | 0 | 0 | 0 | 0 | 0 | 0 | 0 | 0 | 0 | 0 | 0 | 0 | 0 | 0 | 0 | 0 | 0 | 0 | 0 | 0 | 0 | 0 |
| Сергиевский | 0 | 0 | 0 | 0 | 0 | 0 | 0 | 0 | 0 | 0 | 0 | 0 | 0 | 0 | 0 | 0 | 0 | 0 | 0 | 0 | 0 | 0 | 0 | 0 |
| Ставропольский | 5 | 3 | 2 | 0 | 0 | 0 | 0 | 0 | 0 | 0 | 0 | 0 | 0 | 0 | 0 | 0 | 0 | 0 | 5 | 3 | 2 | 0 | 0 | 0 |
| Сызранский | 0 | 0 | 0 | 0 | 0 | 0 | 0 | 0 | 0 | 0 | 0 | 0 | 0 | 0 | 0 | 0 | 0 | 0 | 0 | 0 | 0 | 0 | 0 | 0 |
| Хворостянский | 0 | 0 | 0 | 0 | 0 | 0 | 0 | 0 | 0 | 0 | 0 | 0 | 0 | 0 | 0 | 0 | 0 | 0 | 0 | 0 | 0 | 0 | 0 | 0 |
| Челно-Вершинский | 0 | 0 | 0 | 0 | 0 | 0 | 0 | 0 | 0 | 0 | 0 | 0 | 0 | 0 | 0 | 0 | 0 | 0 | 0 | 0 | 0 | 0 | 0 | 0 |
| Шенталинский | 0 | 0 | 0 | 0 | 0 | 0 | 0 | 0 | 0 | 0 | 0 | 0 | 0 | 0 | 0 | 0 | 0 | 0 | 0 | 0 | 0 | 0 | 0 | 0 |
| Шигонский | 0 | 0 | 0 | 0 | 0 | 0 | 0 | 0 | 0 | 0 | 0 | 0 | 0 | 0 | 0 | 0 | 0 | 0 | 0 | 0 | 0 | 0 | 0 | 0 |

**Таблица 2. Количество случаев отравлений курительными смесями (SPICE)
Прошлый год**

| Субъект Российской Федерации/ наименование муниципального образования | Количество острых отравлений наркотиками | | | | | | | | | | | | | | | | | | | | | | | |
|--|--|--------|-----|---------------------------|--------|-----|------------------------------|--------|-----|---------------------------|--------|-----|------------------------------------|--------|-----|---------------------------|--------|-----|---|--------|-----|---------------------------|--------|-----|
| | Все население (0-70 лет и старше) | | | | | | Детское население (0-14 лет) | | | | | | Подростковое население (15-17 лет) | | | | | | Взрослое население (18-70 лет и старше) | | | | | |
| | всего (чел.) | из них | | с летальным исходом (чел) | из них | | всего (чел.) | из них | | с летальным исходом (чел) | из них | | всего (чел.) | из них | | с летальным исходом (чел) | из них | | всего (чел.) | из них | | с летальным исходом (чел) | из них | |
| | | муж | жен | | муж | жен | | муж | жен | | муж | жен | | муж | жен | | муж | жен | | муж | жен | | муж | жен |
| 1 | 2 | 3 | 4 | 5 | 6 | 7 | 8 | 9 | 10 | 11 | 12 | 13 | 14 | 15 | 16 | 17 | 18 | 19 | 20 | 21 | 22 | 23 | 24 | 25 |
| Самара | 0 | 0 | 0 | 0 | 0 | 0 | 0 | 0 | 0 | 0 | 0 | 0 | 0 | 0 | 0 | 0 | 0 | 0 | 0 | 0 | 0 | 0 | 0 | 0 |
| Новокуйбышевск | 0 | 0 | 0 | 0 | 0 | 0 | 0 | 0 | 0 | 0 | 0 | 0 | 0 | 0 | 0 | 0 | 0 | 0 | 0 | 0 | 0 | 0 | 0 | 0 |
| Самарская область | 0 | 0 | 0 | 0 | 0 | 0 | 0 | 0 | 0 | 0 | 0 | 0 | 0 | 0 | 0 | 0 | 0 | 0 | 0 | 0 | 0 | 0 | 0 | 0 |

(наименование органа, представляющего информацию)

Сведения о количестве острых отравлений наркотиками и психодислептиками (галлюциногенами)

| Субъект Российской Федерации/ наименование муниципального образования | Всего отравлений наркотиками и психодислептиками (галлюциногенами) | | в том числе: | | | | | | | | | | | | | | | | | | | |
|--|--|----|--------------|----------------------------|----------|----------------------------|------------------------------------|----------------------------|-----------|----------------------------|------------------------------------|----------------------------|----------|----------------------------|-----------------------------------|----------------------------|---------------------------|----------------------------|------------|----------------------------|---|----------------------------|
| | | | опием | | героином | | другими опиоидами (кодеин, морфин) | | метадоном | | другими синтетическими наркотиками | | кокаином | | другими неуточненными наркотиками | | каннабисом (производными) | | лизергидом | | другими неуточненными психодислептиками (галлюциногенами) | |
| | | | всего | из них с летальным исходом | всего | из них с летальным исходом | всего | из них с летальным исходом | всего | из них с летальным исходом | всего | из них с летальным исходом | всего | из них с летальным исходом | всего | из них с летальным исходом | всего | из них с летальным исходом | всего | из них с летальным исходом | всего | из них с летальным исходом |
| 1 | 2 | 3 | 4 | 5 | 6 | 7 | 8 | 9 | 10 | 11 | 12 | 13 | 14 | 15 | 16 | 17 | 18 | 19 | 20 | 21 | 22 | 23 |
| Самарская область | 319 | 66 | 0 | 0 | 3 | 3 | 58 | 10 | 69 | 29 | 120 | 24 | 0 | 0 | 55 | 0 | 6 | 0 | 0 | 0 | 8 | 0 |
| Городские округа | | | | | | | | | | | | | | | | | | | | | | |
| Самара | 143 | 35 | 0 | 0 | 3 | 3 | 37 | 5 | 43 | 18 | 9 | 9 | 0 | 0 | 44 | 0 | 2 | 0 | 0 | 0 | 5 | 0 |
| Тольятти | 136 | 18 | 0 | 0 | 0 | 0 | 19 | 5 | 19 | 7 | 92 | 6 | 0 | 0 | 1 | 0 | 2 | 0 | 0 | 0 | 3 | 0 |
| Сызрань | 2 | 2 | 0 | 0 | 0 | 0 | 0 | 0 | 0 | 0 | 2 | 2 | 0 | 0 | 0 | 0 | 0 | 0 | 0 | 0 | 0 | 0 |
| Жигулёвск | 7 | 0 | 0 | 0 | 0 | 0 | 0 | 0 | 0 | 0 | 6 | 0 | 0 | 0 | 0 | 0 | 1 | 0 | 0 | 0 | 0 | 0 |
| Кинель | 1 | 0 | 0 | 0 | 0 | 0 | 0 | 0 | 0 | 0 | 0 | 0 | 0 | 0 | 1 | 0 | 0 | 0 | 0 | 0 | 0 | 0 |
| Новокуйбышевск | 3 | 2 | 0 | 0 | 0 | 0 | 0 | 0 | 1 | 1 | 1 | 1 | 0 | 0 | 1 | 0 | 0 | 0 | 0 | 0 | 0 | 0 |
| Октябрьск | 0 | 0 | 0 | 0 | 0 | 0 | 0 | 0 | 0 | 0 | 0 | 0 | 0 | 0 | 0 | 0 | 0 | 0 | 0 | 0 | 0 | 0 |
| Отрадный | 1 | 0 | 0 | 0 | 0 | 0 | 0 | 0 | 0 | 0 | 0 | 0 | 0 | 0 | 1 | 0 | 0 | 0 | 0 | 0 | 0 | 0 |
| Похвистнево | 0 | 0 | 0 | 0 | 0 | 0 | 0 | 0 | 0 | 0 | 0 | 0 | 0 | 0 | 0 | 0 | 0 | 0 | 0 | 0 | 0 | 0 |
| Чапаевск | 1 | 0 | 0 | 0 | 0 | 0 | 0 | 0 | 0 | 0 | 0 | 0 | 0 | 0 | 1 | 0 | 0 | 0 | 0 | 0 | 0 | 0 |
| Муниципальные районы | | | | | | | | | | | | | | | | | | | | | | |
| Алексеевский | 0 | 0 | 0 | 0 | 0 | 0 | 0 | 0 | 0 | 0 | 0 | 0 | 0 | 0 | 0 | 0 | 0 | 0 | 0 | 0 | 0 | 0 |

| Субъект Российской Федерации/ наименование муниципального образования | Всего оправлений наркотиками и психодислептиками (галлюциногенами) | | в том числе: | | | | | | | | | | | | | | | | | | | |
|--|--|----------------------------|--------------|----------------------------|----------|----------------------------|------------------------------------|----------------------------|-----------|----------------------------|------------------------------------|----------------------------|----------|----------------------------|-----------------------------------|----------------------------|---------------------------|----------------------------|------------|----------------------------|---|----------------------------|
| | | | опием | | героином | | другими опиоидами (кодеин, морфин) | | метадоном | | другими синтетическими наркотиками | | кокаином | | другими неуточненными наркотиками | | каннабисом (производными) | | лизергидом | | другими неуточненными психодислептиками (галлюциногенами) | |
| | всего | из них с летальным исходом | всего | из них с летальным исходом | всего | из них с летальным исходом | всего | из них с летальным исходом | всего | из них с летальным исходом | всего | из них с летальным исходом | всего | из них с летальным исходом | всего | из них с летальным исходом | всего | из них с летальным исходом | всего | из них с летальным исходом | всего | из них с летальным исходом |
| 1 | 2 | 3 | 4 | 5 | 6 | 7 | 8 | 9 | 10 | 11 | 12 | 13 | 14 | 15 | 16 | 17 | 18 | 19 | 20 | 21 | 22 | 23 |
| Безенчукский | 0 | 0 | 0 | 0 | 0 | 0 | 0 | 0 | 0 | 0 | 0 | 0 | 0 | 0 | 0 | 0 | 0 | 0 | 0 | 0 | 0 | 0 |
| Богатовский | 0 | 0 | 0 | 0 | 0 | 0 | 0 | 0 | 0 | 0 | 0 | 0 | 0 | 0 | 0 | 0 | 0 | 0 | 0 | 0 | 0 | 0 |
| Большеглушицкий | 0 | 0 | 0 | 0 | 0 | 0 | 0 | 0 | 0 | 0 | 0 | 0 | 0 | 0 | 0 | 0 | 0 | 0 | 0 | 0 | 0 | 0 |
| Большечерниговский | 0 | 0 | 0 | 0 | 0 | 0 | 0 | 0 | 0 | 0 | 0 | 0 | 0 | 0 | 0 | 0 | 0 | 0 | 0 | 0 | 0 | 0 |
| Борский | 0 | 0 | 0 | 0 | 0 | 0 | 0 | 0 | 0 | 0 | 0 | 0 | 0 | 0 | 0 | 0 | 0 | 0 | 0 | 0 | 0 | 0 |
| Волжский | 10 | 4 | 0 | 0 | 0 | 0 | 2 | 0 | 4 | 2 | 2 | 2 | 0 | 0 | 2 | 0 | 0 | 0 | 0 | 0 | 0 | 0 |
| Елховский | 0 | 0 | 0 | 0 | 0 | 0 | 0 | 0 | 0 | 0 | 0 | 0 | 0 | 0 | 0 | 0 | 0 | 0 | 0 | 0 | 0 | 0 |
| Исаклинский | 0 | 0 | 0 | 0 | 0 | 0 | 0 | 0 | 0 | 0 | 0 | 0 | 0 | 0 | 0 | 0 | 0 | 0 | 0 | 0 | 0 | 0 |
| Камышлинский | 0 | 0 | 0 | 0 | 0 | 0 | 0 | 0 | 0 | 0 | 0 | 0 | 0 | 0 | 0 | 0 | 0 | 0 | 0 | 0 | 0 | 0 |
| Кинельский | 4 | 3 | 0 | 0 | 0 | 0 | 0 | 0 | 1 | 1 | 2 | 2 | 0 | 0 | 1 | 0 | 0 | 0 | 0 | 0 | 0 | 0 |
| Кинель-Черкасский | 2 | 2 | 0 | 0 | 0 | 0 | 0 | 0 | 0 | 0 | 2 | 2 | 0 | 0 | 0 | 0 | 0 | 0 | 0 | 0 | 0 | 0 |
| Клявлинский | 0 | 0 | 0 | 0 | 0 | 0 | 0 | 0 | 0 | 0 | 0 | 0 | 0 | 0 | 0 | 0 | 0 | 0 | 0 | 0 | 0 | 0 |
| Кошкинский | 0 | 0 | 0 | 0 | 0 | 0 | 0 | 0 | 0 | 0 | 0 | 0 | 0 | 0 | 0 | 0 | 0 | 0 | 0 | 0 | 0 | 0 |
| Красноармейский | 1 | 0 | 0 | 0 | 0 | 0 | 0 | 0 | 0 | 0 | 0 | 0 | 0 | 0 | 1 | 0 | 0 | 0 | 0 | 0 | 0 | 0 |
| Красноярский | 3 | 0 | 0 | 0 | 0 | 0 | 0 | 0 | 0 | 0 | 0 | 0 | 0 | 0 | 2 | 0 | 1 | 0 | 0 | 0 | 0 | 0 |
| Нефтегорский | 0 | 0 | 0 | 0 | 0 | 0 | 0 | 0 | 0 | 0 | 0 | 0 | 0 | 0 | 0 | 0 | 0 | 0 | 0 | 0 | 0 | 0 |
| Пестравский | 0 | 0 | 0 | 0 | 0 | 0 | 0 | 0 | 0 | 0 | 0 | 0 | 0 | 0 | 0 | 0 | 0 | 0 | 0 | 0 | 0 | 0 |
| Похвистневский | 0 | 0 | 0 | 0 | 0 | 0 | 0 | 0 | 0 | 0 | 0 | 0 | 0 | 0 | 0 | 0 | 0 | 0 | 0 | 0 | 0 | 0 |
| Приволжский | 0 | 0 | 0 | 0 | 0 | 0 | 0 | 0 | 0 | 0 | 0 | 0 | 0 | 0 | 0 | 0 | 0 | 0 | 0 | 0 | 0 | 0 |
| Сергиевский | 0 | 0 | 0 | 0 | 0 | 0 | 0 | 0 | 0 | 0 | 0 | 0 | 0 | 0 | 0 | 0 | 0 | 0 | 0 | 0 | 0 | 0 |
| Ставропольский | 5 | 0 | 0 | 0 | 0 | 0 | 0 | 0 | 1 | 0 | 4 | 0 | 0 | 0 | 0 | 0 | 0 | 0 | 0 | 0 | 0 | 0 |
| Сызранский | 0 | 0 | 0 | 0 | 0 | 0 | 0 | 0 | 0 | 0 | 0 | 0 | 0 | 0 | 0 | 0 | 0 | 0 | 0 | 0 | 0 | 0 |
| Хворостянский | 0 | 0 | 0 | 0 | 0 | 0 | 0 | 0 | 0 | 0 | 0 | 0 | 0 | 0 | 0 | 0 | 0 | 0 | 0 | 0 | 0 | 0 |

| Субъект Российской Федерации/ наименование муниципального образования | Всего отравлений наркотиками и психодислептиками (галлюциногенами) | | В ТОМ ЧИСЛЕ: | | | | | | | | | | | | | | | | | | | |
|--|--|----------------------------|--------------|----------------------------|----------|----------------------------|------------------------------------|----------------------------|-----------|----------------------------|------------------------------------|----------------------------|----------|----------------------------|-----------------------------------|----------------------------|---------------------------|----------------------------|------------|----------------------------|---|----------------------------|
| | | | опием | | героином | | другими опиоидами (кодеин, морфин) | | метадоном | | другими синтетическими наркотиками | | кокаином | | другими неуточненными наркотиками | | каннабисом (производными) | | лизергидом | | другими неуточненными психодислептиками (галлюциногенами) | |
| | всего | из них с летальным исходом | всего | из них с летальным исходом | всего | из них с летальным исходом | всего | из них с летальным исходом | всего | из них с летальным исходом | всего | из них с летальным исходом | всего | из них с летальным исходом | всего | из них с летальным исходом | всего | из них с летальным исходом | всего | из них с летальным исходом | всего | из них с летальным исходом |
| 1 | 2 | 3 | 4 | 5 | 6 | 7 | 8 | 9 | 10 | 11 | 12 | 13 | 14 | 15 | 16 | 17 | 18 | 19 | 20 | 21 | 22 | 23 |
| Челно-Вершинский | 0 | 0 | 0 | 0 | 0 | 0 | 0 | 0 | 0 | 0 | 0 | 0 | 0 | 0 | 0 | 0 | 0 | 0 | 0 | 0 | 0 | 0 |
| Шенталинский | 0 | 0 | 0 | 0 | 0 | 0 | 0 | 0 | 0 | 0 | 0 | 0 | 0 | 0 | 0 | 0 | 0 | 0 | 0 | 0 | 0 | 0 |
| Шигонский | 0 | 0 | 0 | 0 | 0 | 0 | 0 | 0 | 0 | 0 | 0 | 0 | 0 | 0 | 0 | 0 | 0 | 0 | 0 | 0 | 0 | 0 |

- 1 Лицо, осужденное за преступления, связанные с незаконным оборотом наркотических средств, психотропных веществ и их прекурсоров или аналогов, сильнодействующих веществ, растений (либо их частей), содержащих наркотические средства или психотропные вещества либо их прекурсоры, новых потенциально опасных психоактивных веществ по дополнительной квалификации, отражается в данной графе только в том случае, если указанные преступления отсутствуют в основной квалификации.
- 2 По Перечню № 3 преступлений, связанных с незаконным оборотом наркотических средств, психотропных веществ и их прекурсоров или аналогов, сильнодействующих веществ, растений (либо их частей), содержащих наркотические средства или психотропные вещества либо их прекурсоры, утверждаемому указанием Генеральной прокуратуры Российской Федерации и МВД России (далее – Перечень № 3).
- 3 По п. 1.4 Перечня № 3, т.е. при условии, что преступления связаны с незаконным оборотом наркотических средств, психотропных веществ и их прекурсоров или аналогов, сильнодействующих веществ, растений (либо их частей), содержащих наркотические средства или психотропные вещества либо их прекурсоры.
- 4 По п. 1.3 Перечня № 3, т.е. при условии, что предметом преступного посягательства или незаконного оборота являются сильнодействующие вещества.
- 5 По п. 1.2 Перечня №3 предметом преступного посягательства являются наркотические средства, сильнодействующие и психотропные вещества, растения (либо их части), содержащие наркотические средства или психотропные вещества либо их прекурсоры.
- 6 п. 1.3 Перечня № 3 дата совершения преступления раньше 21.01.2007

(наименование органа, представляющего информацию)

Сведения о лицах, которым назначено окончательное наказание, осужденных за преступления, совершенные под воздействием наркотических средств, психотропных и сильнодействующих веществ

| Наименование показателя | № стр. | из них: | | | | | | | | | | | Число осужденных, которым назначено окончательное наказание | | | | | | | | | | | | | | | | | | | | | | | | | | | | | | | | | | |
|---|--------|---|---------------------------|---------------------------|------------------------------------|---------|-----------------|---|--------------------------|----------------------|----------------------------|---|---|-------------------------------|-------------------------------|-------------------------------|-------------------------------|--------------------------------|---------------------------------|---------------------------------|---------------------------------|---------------------------------|-------------------------|--|-------|------------------------------------|---------------------|-------------------------------|-----------------------|----------------------|---|-------|--------------------------------|------------------------------|---|---|---|-------------------------|-------------------------------|--------------------------------------|--|--|--|---|---|---|---|
| | | Осуждено по основной и дополнительной квалификации, всего | | | | | | | | | | | в том числе на срок: | | | | | | | | | | | | | | | | | | | | | | | | | | | | | | | | | | |
| | | пестоприимительных | | | | | | | | | | | в том числе на срок: | | | | | | | | | | | | | | | | | | | | | | | | | | | | | | | | | | |
| | | лица в возрасте 18-29 лет | лица в возрасте 30-34 лет | лица в возрасте 35-39 лет | лица в возрасте от 40 лет и старше | женщины | граждане России | граждане других государств - члены Содружества Независимых Государств | граждане иных государств | лица без гражданства | возмещение лишения свободы | лишение свободы на определенный срок, всего | до 1 года включительно | свыше 1 до 2 лет включительно | свыше 2 до 3 лет включительно | свыше 3 до 5 лет включительно | свыше 5 до 8 лет включительно | свыше 8 до 10 лет включительно | свыше 10 до 15 лет включительно | свыше 15 до 20 лет включительно | свыше 20 до 25 лет включительно | свыше 25 до 35 лет включительно | условие лишения свободы | содержание в дисциплинарной воинской части | арест | привлечение к общественным работам | ограничение свободы | ограничение по военной службе | исправительные работы | облигательные работы | лишение права занимать определенные должности или заниматься определенной деятельностью | штраф | условие осуждение к иным мерам | освобождение от наказания по | рецидив на основании или признание не признания | лишение права занимать определенные должности или заниматься определенной деятельностью как дополнительная мера наказания | штраф как дополнительная мера наказания | ограничение свободы как | дополнительная мера наказания | привлечение к исправительным работам | привлечение к исправительным работам от ареста | привлечение к исправительным работам от ареста | Число осужденных, на которых назначено окончательное наказание | Число осужденных, которым назначено наказание в виде лишения свободы на определенный срок | Число осужденных с отсрочкой отбывания наказания, представляющей опасность для общества (ч. 1 ст. 82 УК РФ) | | |
| 1 | 2 | 3 | 4 | 5 | 6 | 7 | 8 | 9 | 10 | 11 | 12 | 13 | 14 | 15 | 16 | 17 | 18 | 19 | 20 | 21 | 22 | 23 | 24 | 25 | 26 | 27 | 28 | 29 | 30 | 31 | 32 | 33 | 34 | 35 | 36 | 37 | 38 | 39 | 40 | 41 | 42 | | | | | | |
| Число осужденных по всем статьям Уголовного кодекса Российской Федерации, всего лиц | 1 | 6 913 | 170 | 2 445 | 1 474 | 1 108 | 1 715 | 1 881 | 6 775 | 128 | 4 | 18 | 1 | 1 951 | 274 | 477 | 453 | 357 | 282 | 65 | 48 | 0 | 3 | 8 | 2 677 | 8 | 0 | 5 | 176 | 0 | 419 | 828 | 1 | 451 | 273 | 139 | 725 | 68 | 18 | 16 | 48 | 0 | 0 | | | | |
| число лиц, совершивших преступления под воздействием наркотических средств | 2 | 60 | 3 | 13 | 14 | 13 | 17 | 11 | 60 | 0 | 0 | 0 | 0 | 21 | 3 | 3 | 5 | 8 | 1 | 3 | 0 | 0 | 0 | 0 | 25 | 0 | 0 | 0 | 0 | 0 | 0 | 19 | 0 | 4 | 0 | 0 | 0 | 12 | 1 | 0 | 0 | 2 | 0 | 0 | | | |
| число лиц, совершивших преступления под воздействием психотропных веществ | 3 | 0 | 0 | 0 | 0 | 0 | 0 | 0 | 0 | 0 | 0 | 0 | 0 | 0 | 0 | 0 | 0 | 0 | 0 | 0 | 0 | 0 | 0 | 0 | 0 | 0 | 0 | 0 | 0 | 0 | 0 | 0 | 0 | 0 | 0 | 0 | 0 | 0 | 0 | 0 | 0 | 0 | 0 | 0 | 0 | | |
| число лиц, совершивших преступления под воздействием сильнодействующих веществ | 4 | 0 | 0 | 0 | 0 | 0 | 0 | 0 | 0 | 0 | 0 | 0 | 0 | 0 | 0 | 0 | 0 | 0 | 0 | 0 | 0 | 0 | 0 | 0 | 0 | 0 | 0 | 0 | 0 | 0 | 0 | 0 | 0 | 0 | 0 | 0 | 0 | 0 | 0 | 0 | 0 | 0 | 0 | 0 | 0 | 0 | 0 |
| число лиц, совершивших преступления под воздействием новых потенциально опасных психоактивных веществ | 5 | 0 | 0 | 0 | 0 | 0 | 0 | 0 | 0 | 0 | 0 | 0 | 0 | 0 | 0 | 0 | 0 | 0 | 0 | 0 | 0 | 0 | 0 | 0 | 0 | 0 | 0 | 0 | 0 | 0 | 0 | 0 | 0 | 0 | 0 | 0 | 0 | 0 | 0 | 0 | 0 | 0 | 0 | 0 | 0 | 0 | 0 |

**Сведения о назначенных судьями административных наказаниях по делам
об административных правонарушениях, связанных с незаконным оборотом
наркотических средств, психотропных веществ и их прекурсоров
или аналогов**

| Наименование наказания | Итого | Число лиц, которым назначено административное наказание | | | | | | | | | | | | | | | Судимых по фактам административных правонарушений (рублей) | Сумма штрафов, назначенных в отношении административных правонарушителей (рублей) | Сумма штрафов, назначенных в отношении административных правонарушителей (рублей) | Сумма штрафов, назначенных в отношении административных правонарушителей (рублей) | | |
|---------------------------------|----------|---|--------------|---|---|---|--------------|--------------|----------|----------|----------|----------|----------|----------|----------|-----------|--|---|---|---|----|----|
| | | Физическое | | Лица с ограниченными возможностями здоровья | | Число лиц, которым назначено административное наказание | | | | | | | | | | | | | | | | |
| | | лица | инвалиды | лица с ограниченными возможностями здоровья | лица с ограниченными возможностями здоровья | 1 | 2 | 3 | 4 | 5 | 6 | 7 | 8 | 9 | 10 | 11 | | | | | 12 | 13 |
| ВСЕГО (сумма стр. 2-15) | 1 | 5 786 | 5 348 | 20 | 31 | 6 | 3 281 | 2 060 | 0 | 0 | 4 | 0 | 0 | 9 | 0 | 91 | 14 960 228 | 4 735 900 | 2 687 | | | |
| в том числе по статьям КоАП РФ: | 2 | 224 | 224 | 0 | 0 | 0 | 173 | 48 | | | | | | 0 | 0 | 683 501 | 209 000 | 109 | | | | |
| | 3 | 3 560 | 3 500 | 20 | | | 2 156 | 1 344 | | | | | | 0 | 9 | 8 594 527 | 1 668 400 | 2 112 | | | | |
| | 4 | Страница 8 | 1 158 | 1 138 | 0 | | | 669 | 468 | | | | | | | 2 894 000 | 477 500 | 402 | | | | |
| | 5 | | 23 | 20 | 0 | 0 | 1 | 20 | 0 | | | | | | | 148 500 | 8 000 | 8 | | | | |
| | 6 | | 0 | | | | | 0 | | | | | | | | 0 | 0 | 0 | | | | |
| | 7 | Страница 9 | 39 | | | 31 | 3 | 29 | | | | | | | 4 | 0 | 100 000 | 1 655 000 | 0 | | | |
| | 8 | | 0 | | | | | 0 | | | | | | | | 0 | 0 | 0 | | | | |
| | 9 | Страница 10 | 22 | 23 | 0 | 0 | | 20 | 1 | | | | | | | | 42 000 | 15 000 | 2 | | | |
| | 10 | Страница 11 | 445 | 98 | 0 | 0 | 1 | 95 | 2 | 0 | | | | | | 91 | 2 374 000 | 667 000 | 4 | | | |
| | 11 | | 61 | 61 | 0 | | | 43 | 17 | | | | | | | | 172 000 | 32 000 | 53 | | | |
| | 12 | Страница 11 | | | | | | | | | | | | | | | | | | | | |
| | 13 | | 0 | 0 | 0 | | | 0 | 0 | | | | | | | | 0 | 0 | 0 | | | |
| | 14 | Страница 12 | 256 | 256 | 0 | | | 76 | 18 | | | | | | | | 41 200 | 4 000 | 5 | | | |
| | 15 | Страница 12 | | | | | | | | | | | | | | | | | | | | |

*К составам с дополнительными условиями: обязанность пройти диагностику и лечение назначено по составу правонарушения, независимо от того, имеется ли в учете состава правонарушения признак «при наличии в материалах дела заключения об установлении факта опьянения этими веществами».

**Сведения о лицах, зарегистрированных в медицинских
организациях Минздрава России с диагнозом
«синдром зависимости от наркотических веществ (наркомания)»**

| | № гр. | Всего | из них женщин | в том числе в возрасте | | | | | | |
|--|---|-------|---------------|------------------------|-------------|-------------|-------------|-------------|-----------------|----|
| | | | | 0 - 14 лет | 15 - 17 лет | 18 - 19 лет | 20 - 39 лет | 40 - 59 лет | 60 лет и старше | |
| Число лиц, зарегистрированных с диагнозом «синдром зависимости от наркотических средств (наркомания)» всего | 1 | 4661 | 894 | 0 | 5 | 15 | 2414 | 2185 | 42 | |
| в том числе вследствие употребления: | опиоидов | 2 | 2964 | 685 | 0 | 0 | 8 | 1330 | 1597 | 29 |
| | каннабиноидов | 3 | 82 | 2 | 0 | 0 | 1 | 58 | 21 | 22 |
| | кокаина | 4 | 1 | 0 | 0 | 0 | 0 | 1 | 0 | 0 |
| | других психостимуляторов | 5 | 262 | 46 | 0 | 2 | 2 | 200 | 58 | 0 |
| | других наркотиков и их сочетаний (полинаркомания) | 6 | 1352 | 161 | 0 | 3 | 4 | 825 | 509 | 11 |
| Число лиц, зарегистрированных с диагнозом «пагубное (с вредными последствиями) употребление наркотиков» | 7 | 3165 | 294 | 4 | 60 | 65 | 2224 | 802 | 10 | |
| Из общего числа потребителей наркотиков (гр. 1 и 7) – употребляют наркотики инъекционным способом | 8 | 3557 | 552 | 0 | 1 | 10 | 2016 | 1498 | 32 | |
| Число лиц, с впервые в жизни установленным диагнозом «синдром зависимости от наркотических средств (наркомания)» всего | 9 | 213 | 29 | 0 | 2 | 1 | 142 | 68 | 0 | |
| в том числе вследствие употребления: | опиоидов | 10 | 77 | 14 | 0 | 0 | 0 | 44 | 33 | 0 |
| | каннабиноидов | 11 | 7 | 0 | 0 | 0 | 0 | 5 | 2 | 0 |
| | кокаина | 12 | 1 | 0 | 0 | 0 | 0 | 1 | 0 | 0 |
| | других психостимуляторов | 13 | 14 | 5 | 0 | 0 | 0 | 12 | 2 | 0 |
| | других наркотиков и их сочетаний (полинаркомания) | 14 | 114 | 10 | 0 | 2 | 1 | 80 | 31 | 0 |
| Число лиц, с впервые в жизни установленным диагнозом «пагубное (с вредными последствиями) употребление наркотиков» | 15 | 828 | 84 | 1 | 26 | 21 | 591 | 186 | 3 | |
| Из общего числа потребителей наркотиков (гр. 9 и 15) – употребляют наркотики инъекционным способом | 16 | 369 | 33 | 0 | 0 | 3 | 270 | 96 | 0 | |
| Число лиц, снятых с наблюдения в связи со смертью, всего | 17 | 307 | 46 | 0 | 0 | 1 | 134 | 163 | 9 | |
| в том числе вследствие: | психического заболевания | 18 | 0 | 0 | 0 | 0 | 0 | 0 | 0 | 0 |
| | передозировки | 19 | 6 | 1 | 0 | 0 | 0 | 4 | 1 | 1 |
| | соматического заболевания | 20 | 223 | 31 | 0 | 0 | 1 | 112 | 102 | 8 |
| | самоубийства | 21 | 1 | 0 | 0 | 0 | 0 | 1 | 0 | 0 |
| | несчастливого случая | 22 | 14 | 6 | 0 | 0 | 0 | 14 | 0 | 0 |
| | другой причины | 23 | 25 | 2 | 0 | 0 | 0 | 7 | 18 | 0 |
| неизвестной причины | 24 | 38 | 6 | 0 | 0 | 0 | 10 | 28 | 0 | |
| Число лиц, снятых с наблюдения в связи с длительным воздержанием, всего | 25 | 799 | 109 | 2 | 15 | 10 | 508 | 259 | 5 | |

| | | № гр. | Всего | из них женщин | в том числе в возрасте | | | | | |
|-------------------------|---|-------|-------|---------------|------------------------|-------------|------------|-------------|-------------|-----------------|
| | | | | | 0 - 14 лет | 15 - 17 лет | 18 -19 лет | 20 - 39 лет | 40 - 59 лет | 60 лет и старше |
| в том числе с диагнозом | «синдром зависимости от наркотических средств (наркомания)» | 26 | 321 | 63 | 0 | 0 | 2 | 193 | 140 | 2 |
| | «пагубное (с вредными последствиями) употребление наркотиков» | 27 | 478 | 46 | 2 | 15 | 8 | 315 | 119 | 3 |

Сведения о заболеваемости гемоконтактными инфекциями больных наркоманией и лиц, употребляющих наркотики с вредными последствиями, состоящих под наблюдением в наркологических учреждениях

| Субъект Российской Федерации/ наименование муниципального образования | Из общего числа зарегистрированных наркопотребителей имеют позитивный статус | | | | | | | | | | | | | | | | | |
|--|--|------------------------------------|--|------------------------------------|-------------------------------------|------------------------------------|--|------------------------------------|--|------------------------------------|-------------------------------------|------------------------------------|--|------------------------------------|--|------------------------------------|-------------------------------------|------------------------------------|
| | по ВИЧ-инфекции, в том числе: | | | | | | по гепатиту С | | | | | по гепатиту В | | | | | | |
| | больные с синдромом зависимости от наркотических веществ (наркомания), всего | из них, детей в возрасте 15-17 лет | лица, употребляющие наркотики с вредными последствиями | из них, детей в возрасте 15-17 лет | потребители инъекционных наркотиков | из них, детей в возрасте 15-17 лет | больные с синдромом зависимости от наркотических веществ (наркомания), всего | из них, детей в возрасте 15-17 лет | лица, употребляющие наркотики с вредными последствиями | из них, детей в возрасте 15-17 лет | потребители инъекционных наркотиков | из них, детей в возрасте 15-17 лет | больные с синдромом зависимости от наркотических веществ (наркомания), всего | из них, детей в возрасте 15-17 лет | лица, употребляющие наркотики с вредными последствиями | из них, детей в возрасте 15-17 лет | потребители инъекционных наркотиков | из них, детей в возрасте 15-17 лет |
| 1 | 2 | 3 | 4 | 5 | 6 | 7 | 8 | 9 | 10 | 11 | 12 | 13 | 14 | 15 | 16 | 17 | 18 | 19 |
| Самарская область | 1995 | 0 | 405 | 0 | 1314 | 0 | 2595 | 0 | 492 | 0 | 1699 | 0 | 591 | 0 | 144 | 0 | 276 | 0 |
| Городские округа | | | | | | | | | | | | | | | | | | |
| Самара | 154 | 0 | 51 | 0 | 102 | 0 | 457 | 0 | 81 | 0 | 354 | 0 | 45 | 0 | 17 | 0 | 41 | 0 |
| Новокуйбышевск | 137 | 0 | 15 | 0 | 152 | 0 | 201 | 0 | 27 | 0 | 228 | 0 | 8 | 0 | 1 | 0 | 6 | 0 |
| Чапаевск | 138 | 0 | 9 | 0 | 89 | 0 | 169 | 0 | 17 | 0 | 89 | 0 | 29 | 0 | 3 | 0 | 7 | 0 |
| Тольятти | 871 | 0 | 146 | 0 | 254 | 0 | 1004 | 0 | 152 | 0 | 233 | 0 | 404 | 0 | 74 | 0 | 123 | 0 |
| Сызрань | 155 | 0 | 16 | 0 | 155 | 0 | 152 | 0 | 27 | 0 | 152 | 0 | 17 | 0 | 4 | 0 | 17 | 0 |
| Жигулёвск | 118 | 0 | 8 | 0 | 126 | 0 | 118 | 0 | 8 | 0 | 126 | 0 | 0 | 0 | 0 | 0 | 0 | 0 |
| Октябрьск | 19 | 0 | 4 | 0 | 17 | 0 | 22 | 0 | 1 | 0 | 23 | 0 | 0 | 0 | 0 | 0 | 0 | 0 |

| Субъект Российской Федерации/ наименование муниципального образования | Из общего числа зарегистрированных наркопотребителей имеют позитивный статус | | | | | | | | | | | | | | | | | |
|---|--|------------------------------------|--|------------------------------------|-------------------------------------|------------------------------------|--|------------------------------------|--|------------------------------------|-------------------------------------|------------------------------------|--|------------------------------------|--|------------------------------------|-------------------------------------|------------------------------------|
| | по ВИЧ-инфекции, в том числе: | | | | | | по гепатиту С | | | | | | по гепатиту В | | | | | |
| | больные с синдромом зависимости от наркотических веществ (наркомания), всего | из них, детей в возрасте 15-17 лет | лица, употребляющие наркотики с вредными последствиями | из них, детей в возрасте 15-17 лет | потребители инъекционных наркотиков | из них, детей в возрасте 15-17 лет | больные с синдромом зависимости от наркотических веществ (наркомания), всего | из них, детей в возрасте 15-17 лет | лица, употребляющие наркотики с вредными последствиями | из них, детей в возрасте 15-17 лет | потребители инъекционных наркотиков | из них, детей в возрасте 15-17 лет | больные с синдромом зависимости от наркотических веществ (наркомания), всего | из них, детей в возрасте 15-17 лет | лица, употребляющие наркотики с вредными последствиями | из них, детей в возрасте 15-17 лет | потребители инъекционных наркотиков | из них, детей в возрасте 15-17 лет |
| 1 | 2 | 3 | 4 | 5 | 6 | 7 | 8 | 9 | 10 | 11 | 12 | 13 | 14 | 15 | 16 | 17 | 18 | 19 |
| Отрадный | 52 | 0 | 30 | 0 | 70 | 0 | 30 | 0 | 19 | 0 | 45 | 0 | 8 | 0 | 4 | 0 | 10 | 0 |
| Муниципальные районы | | | | | | | | | | | | | | | | | | |
| Безенчукский | 23 | 0 | 15 | 0 | 38 | 0 | 37 | 0 | 22 | 0 | 59 | 0 | 4 | 0 | 0 | 0 | 4 | 0 |
| Богатовский | 6 | 0 | 0 | 0 | 6 | 0 | 6 | 0 | 0 | 0 | 6 | 0 | 0 | 0 | 0 | 0 | 0 | 0 |
| Большеглушицкий | 0 | 0 | 0 | 0 | 0 | 0 | 2 | 0 | 0 | 0 | 0 | 0 | 2 | 0 | 0 | 0 | 0 | 0 |
| Большечерниговский | 2 | 0 | 0 | 0 | 0 | 0 | - | 0 | 0 | 0 | 0 | 0 | 2 | 0 | 0 | 0 | 0 | 0 |
| Борский | 7 | 0 | 10 | 0 | 14 | 0 | 7 | 0 | 10 | 0 | 14 | 0 | 7 | 0 | 10 | 0 | 14 | 0 |
| Волжский | 50 | 0 | 8 | 0 | 58 | 0 | 60 | 0 | 11 | 0 | 71 | 0 | 4 | 0 | 1 | 0 | 5 | 0 |
| Елховский | 2 | 0 | 2 | 0 | 2 | 0 | 2 | 0 | 1 | 0 | 2 | 0 | 0 | 0 | 0 | 0 | 0 | 0 |
| Иса克林ский | 2 | 0 | 4 | 0 | 6 | 0 | 2 | 0 | 6 | 0 | 8 | 0 | 2 | 0 | 4 | 0 | 6 | 0 |
| Камышинский | 3 | 0 | 0 | 0 | 3 | 0 | 10 | 0 | 0 | 0 | 10 | 0 | 0 | 0 | 0 | 0 | 0 | 0 |
| Кинельский , Кинель | 72 | 0 | 9 | 0 | 0 | 0 | 85 | 0 | 10 | 0 | 2 | 0 | 19 | 0 | 3 | 0 | 0 | 0 |
| Кинель-Черкасский | 9 | 0 | 2 | 0 | 11 | 0 | 67 | 0 | 19 | 0 | 86 | 0 | 7 | 0 | 2 | 0 | 8 | 0 |
| Клявлинский | 2 | 0 | 0 | 0 | 2 | 0 | 2 | 0 | 0 | 0 | 2 | 0 | 2 | 0 | 0 | 0 | 2 | 0 |
| Кошкинский | 4 | 0 | 1 | 0 | 5 | 0 | 4 | 0 | 1 | 0 | 5 | 0 | 0 | 0 | 0 | 0 | 0 | 0 |
| Красноармейский | 4 | 0 | 3 | 0 | 0 | 0 | 4 | 0 | 3 | 0 | 0 | 0 | 4 | 0 | 3 | 0 | 0 | 0 |
| Красноярский | 40 | 0 | 6 | 0 | 46 | 0 | 3 | 0 | 5 | 0 | 8 | 0 | 0 | 0 | 0 | 0 | 0 | 0 |
| Нефтегорский, Алексеевский | 6 | 0 | 6 | 0 | 10 | 0 | 6 | 0 | 11 | 0 | 10 | 0 | 0 | 0 | 0 | 0 | 0 | 0 |

| Субъект Российской Федерации/ наименование муниципального образования | Из общего числа зарегистрированных наркопотребителей имеют позитивный статус | | | | | | | | | | | | | | | | | |
|---|--|------------------------------------|--|------------------------------------|-------------------------------------|------------------------------------|--|------------------------------------|--|------------------------------------|-------------------------------------|------------------------------------|--|------------------------------------|--|------------------------------------|-------------------------------------|------------------------------------|
| | по ВИЧ-инфекции, в том числе: | | | | | | по гепатиту С | | | | | | по гепатиту В | | | | | |
| | больные с синдромом зависимости от наркотических веществ (наркомания), всего | из них, детей в возрасте 15-17 лет | лица, употребляющие наркотики с вредными последствиями | из них, детей в возрасте 15-17 лет | потребители инъекционных наркотиков | из них, детей в возрасте 15-17 лет | больные с синдромом зависимости от наркотических веществ (наркомания), всего | из них, детей в возрасте 15-17 лет | лица, употребляющие наркотики с вредными последствиями | из них, детей в возрасте 15-17 лет | потребители инъекционных наркотиков | из них, детей в возрасте 15-17 лет | больные с синдромом зависимости от наркотических веществ (наркомания), всего | из них, детей в возрасте 15-17 лет | лица, употребляющие наркотики с вредными последствиями | из них, детей в возрасте 15-17 лет | потребители инъекционных наркотиков | из них, детей в возрасте 15-17 лет |
| 1 | 2 | 3 | 4 | 5 | 6 | 7 | 8 | 9 | 10 | 11 | 12 | 13 | 14 | 15 | 16 | 17 | 18 | 19 |
| Пестравский | 3 | 0 | 1 | 0 | 4 | 0 | 8 | 0 | 2 | 0 | 8 | 0 | 8 | 0 | 2 | 0 | 8 | 0 |
| Похвистневский, Похвистнево | 64 | 0 | 31 | | 95 | | 81 | 0 | 32 | 0 | 113 | 0 | 0 | 0 | | | 0 | |
| Приволжский | 1 | 0 | 5 | 0 | 1 | 0 | 1 | 0 | 5 | 0 | 1 | 0 | 1 | 0 | 5 | 0 | 1 | 0 |
| Сергиевский | 14 | 0 | 13 | 0 | 27 | 0 | 8 | 0 | 7 | 0 | 15 | 0 | 9 | 0 | 10 | 0 | 19 | 0 |
| Ставропольский | 10 | 0 | 3 | 0 | 0 | 0 | 11 | 0 | 8 | 0 | 0 | 0 | 3 | 0 | 1 | 0 | 0 | 0 |
| Сызранский | 18 | 0 | 7 | 0 | 15 | 0 | 18 | 0 | 5 | 0 | 15 | 0 | 3 | 0 | 0 | 0 | 3 | 0 |
| Хворостянский | - | 0 | 0 | 0 | 0 | 0 | - | 0 | 0 | 0 | 0 | 0 | 0 | 0 | 0 | 0 | 0 | 0 |
| Челно-Вершинский | 4 | 0 | 0 | 0 | 4 | 0 | 13 | 0 | 0 | 0 | 12 | 0 | 2 | 0 | 0 | 0 | 1 | 0 |
| Шенталинский | 1 | 0 | 0 | 0 | 1 | 0 | 1 | 0 | 2 | 0 | 1 | 0 | 1 | 0 | 0 | 0 | 1 | 0 |
| Шигонский | 4 | 0 | 0 | 0 | 1 | 0 | 4 | 0 | 0 | 0 | 1 | 0 | 0 | 0 | 0 | 0 | 0 | 0 |

Сведения о числе пациентов с диагнозом «синдром зависимости от наркотиков», находящихся под диспансерным наблюдением и включенных в амбулаторные реабилитационные программы (АРП)

| Субъект Российской Федерации/ наименование муниципального образования | Число пациентов с диагнозом «синдром зависимости от наркотиков», состоящих под диспансерным наблюдением на конец отчетного года | Из них (гр. 2), в течение отчетного года включены в АРП | Из них (гр.3) – успешно завершили АРП |
|--|---|---|---------------------------------------|
| 1 | 5212 | 672 | 654 |
| Самарская область (диспансеры) | 1496 | 504 | 504 |
| Самара | 342 | 58 | 40 |
| Новокуйбышевск | 284 | 26 | 26 |
| Чапаевск | 1770 | 41 | 41 |
| Тольятти | 381 | 43 | 43 |
| Сызрань | 351 | 32 | 32 |

**Сведения о пациентах с диагнозом «синдром зависимости от наркотиков»,
поступивших в наркологические стационары включенных в стационарные
реабилитационные программы (СРП)**

| Субъект Российской Федерации/ наименование муниципального образования | Поступило в стационар отчетном году пациентов с диагнозом «синдром зависимости от наркотиков» | Выбыло из стационара отчетном году пациентов с диагнозом «синдром зависимости от наркотиков» | Из общего числа выбывших (из гр.2), включены в СРП | Из них – успешно завершили СРП |
|---|--|--|--|---|
| 1 | 2 | 3 | 4 | 5 |
| Самарская область | 1793 | 1811 | 205 | 146 |
| Городские округа | | | | |
| Самара | 514 | 539 | 88 | 53 |
| Новокуйбышевск | 110 | 111 | 8 | 8 |
| Чапаевск | 101 | 100 | 9 | 9 |
| Тольятти | 807 | 801 | 60 | 41 |
| Сызрань | 151 | 153 | 25 | 23 |
| Отрадный | 0 | 0 | 0 | 0 |
| Жигулёвск | 28 | 28 | 2 | 1 |
| Октябрьск | 4 | 5 | 0 | 0 |
| Муниципальные районы | | | | |
| Безенчукский | 4 | 4 | 1 | 1 |
| Богатовский | 0 | 0 | 0 | 0 |
| Большеглушицкий | 3 | 3 | 1 | 1 |
| Большечерниговский | 1 | 1 | 0 | 0 |
| Борский | 1 | 1 | 0 | 0 |
| Волжский | 13 | 13 | 3 | 3 |
| Елховский | 0 | 0 | 0 | 0 |
| Исаковский | 0 | 0 | 0 | 0 |
| Камышлинский | 2 | 2 | 1 | 1 |
| Кинельский, Кинель | 4 | 4 | 0 | 0 |
| Кинель-Черкасский | 3 | 3 | 0 | 0 |
| Клявлинский | 0 | 0 | 0 | 0 |
| Кошкинский | 0 | 0 | 0 | 0 |
| Красноармейский | 2 | 2 | 0 | 0 |
| Красноярский | 1 | 1 | 0 | 0 |
| Нефтегорский (Алексеевский) | 1 | 1 | 0 | 0 |
| Пестравский | 3 | 3 | 0 | 0 |
| Похвистневский, Похвистнево | 6 | 6 | 1 | 1 |
| Приволжский | 1 | 1 | 0 | 0 |
| Сергиевский | 0 | 0 | 0 | 0 |
| Ставропольский | 13 | 12 | 4 | 2 |
| Сызранский | 15 | 12 | 1 | 1 |
| Хворостянский | 0 | 0 | 0 | 0 |
| Челно-Вершинский | 0 | 0 | 0 | 0 |
| Шенталинский | 0 | 0 | 0 | 0 |
| Шигонский | 5 | 5 | 1 | 1 |

**Сведения об острых отравлениях наркотическими веществами
по административным территориям Самарской области**

| Административные территории Самарской области | Смертельные отравления наркотическими средствами | | | | | Смертельные отравления психотропными веществами | | |
|---|--|------------------------|------------------------|------------------|---|---|-------------------------------------|----------------------------------|
| | всего (чел.) | в том числе: | | | | всего (чел.) сумма Т42 и Т43 | в том числе: | |
| | | опиатами (Т40.0-Т40.4) | каннабиноидами (Т40.7) | кокаином (Т40.5) | прочими наркотическими веществами (Т40.6, Т40.8, Т40.9) | | производными бензодиазепина (Т42.4) | производными фенотиазина (Т43.4) |
| 1 | 2 | 3 | 4 | 5 | 6 | 7 | 8 | 9 |
| Самарская область | 319 | 250 | 6 | 0 | 63 | 409 | 83 | 8 |
| Городские округа | | | | | | | | |
| Самара | 143 | 92 | 2 | 0 | 49 | 233 | 40 | 5 |
| Тольятти | 136 | 130 | 2 | 0 | 4 | 115 | 33 | 3 |
| Сызрань | 2 | 2 | 0 | 0 | 0 | 5 | 0 | 0 |
| Жигулевск | 7 | 6 | 1 | 0 | 0 | 6 | 1 | 0 |
| Кинель | 1 | 0 | 0 | 0 | 1 | 0 | 0 | 0 |
| Новокуйбышевск | 3 | 2 | 0 | 0 | 1 | 4 | 0 | 0 |
| Октябрьск | 0 | 0 | 0 | 0 | 0 | 2 | 0 | 0 |
| Отрадный | 1 | 0 | 0 | 0 | 1 | 3 | 1 | 0 |
| Похвистнево | 0 | 0 | 0 | 0 | 0 | 0 | 0 | 0 |
| Чапаевск | 1 | 0 | 0 | 0 | 1 | 4 | 1 | 0 |
| Муниципальные районы | | | | | | | | |
| Алексеевский | 0 | 0 | 0 | 0 | 0 | 0 | 0 | 0 |
| Безенчукский | 0 | 0 | 0 | 0 | 0 | 0 | 0 | 0 |
| Богатовский | 0 | 0 | 0 | 0 | 0 | 0 | 0 | 0 |
| Большеглушицкий | 0 | 0 | 0 | 0 | 0 | 0 | 0 | 0 |
| Большечерниговский | 0 | 0 | 0 | 0 | 0 | 1 | 1 | 0 |
| Борский | 0 | 0 | 0 | 0 | 0 | 3 | 1 | 0 |
| Волжский | 10 | 8 | 0 | 0 | 2 | 9 | 2 | 0 |
| Елховский | 0 | 0 | 0 | 0 | 0 | 0 | 0 | 0 |
| Исаклинский | 0 | 0 | 0 | 0 | 0 | 0 | 0 | 0 |
| Камышлинский | 0 | 0 | 0 | 0 | 0 | 0 | 0 | 0 |
| Кинельский | 4 | 3 | 0 | 0 | 1 | 4 | 0 | 0 |
| Кинель-Черкасский | 2 | 2 | 0 | 0 | 0 | 1 | 0 | 0 |
| Клявлинский | 0 | 0 | 0 | 0 | 0 | 0 | 0 | 0 |
| Кошкинский | 0 | 0 | 0 | 0 | 0 | 0 | 0 | 0 |
| Красноармейский | 1 | 0 | 0 | 0 | 1 | 0 | 0 | 0 |
| Красноярский | 3 | 0 | 1 | 0 | 2 | 4 | 0 | 0 |

| Административные территории Самарской области | Смертельные отравления наркотическими средствами | | | | | Смертельные отравления психотропными веществами | | |
|---|--|------------------------|------------------------|------------------|---|---|-------------------------------------|----------------------------------|
| | всего (чел.) | в том числе: | | | | всего (чел.) сумма Т42 и Т43 | в том числе: | |
| | | опиатами (Т40.0-Т40.4) | каннабиноидами (Т40.7) | кокаином (Т40.5) | прочими наркотическими веществами (Т40.6, Т40.8, Т40.9) | | производными бензодиазепина (Т42.4) | производными фенотиазина (Т43.4) |
| 1 | 2 | 3 | 4 | 5 | 6 | 7 | 8 | 9 |
| Нефтегорский | 0 | 0 | 0 | 0 | 0 | 1 | 0 | 0 |
| Пестравский | 0 | 0 | 0 | 0 | 0 | 0 | 0 | 0 |
| Похвистневский | 0 | 0 | 0 | 0 | 0 | 0 | 0 | 0 |
| Приволжский | 0 | 0 | 0 | 0 | 0 | 1 | 0 | 0 |
| Сергиевский | 0 | 0 | 0 | 0 | 0 | 1 | 0 | 0 |
| Ставропольский | 5 | 5 | 0 | 0 | 0 | 9 | 1 | 0 |
| Сызранский | 0 | 0 | 0 | 0 | 0 | 1 | 1 | 0 |
| Хворостянский | 0 | 0 | 0 | 0 | 0 | 0 | 0 | 0 |
| Челно-Вершинский | 0 | 0 | 0 | 0 | 0 | 0 | 0 | 0 |
| Шенталинский | 0 | 0 | 0 | 0 | 0 | 0 | 0 | 0 |
| Шигонский | 0 | 0 | 0 | 0 | 0 | 2 | 1 | 0 |

Сведения о заболеваемости ВИЧ-инфекцией в 2020 году

| Субъект Российской Федерации/наименование муниципального образования | Всего зарегистрировано лиц, в крови которых при исследовании методом иммунного блотинга выявлены антитела к ВИЧ | |
|---|---|----------------------------|
| | всего | из них в возрасте 0-17 лет |
| 1 | 2 | 3 |
| Самарская область | 445 | 0 |
| Городские округа | 369 | 0 |
| Самара | 137 | 0 |
| Тольятти | 125 | 0 |
| Сызрань | 44 | 0 |
| Жигулёвск | 12 | 0 |
| Новокуйбышевск | 21 | 0 |
| Октябрьск | 7 | 0 |
| Отрадный | 6 | 0 |
| Чапаевск | 17 | 0 |
| Муниципальные районы | 76 | 0 |
| Алексеевский | 1 | 0 |
| Безенчукский | 6 | 0 |
| Богатовский | 0 | 0 |
| Большеглушицкий | 2 | 0 |
| Большечерниговский | 1 | 0 |
| Борский | 2 | 0 |
| Волжский | 5 | 0 |
| Елховский | 1 | 0 |
| Иса克林ский | 2 | 0 |
| Камышлинский | 2 | 0 |
| Кинельский, Кинель | 10 | 0 |
| Кинель-Черкасский | 13 | 0 |
| Клявлинский | 0 | 0 |
| Кошкинский | 0 | 0 |
| Красноармейский | 2 | 0 |
| Красноярский | 3 | 0 |
| Нефтегорский | 6 | 0 |
| Пестравский | 1 | 0 |
| Похвистневский, Похвистнево | 4 | 0 |
| Приволжский | 2 | 0 |
| Сергиевский | 4 | 0 |
| Ставропольский | 4 | 0 |
| Сызранский | 2 | 0 |
| Хворостянский | 0 | 0 |
| Челно-Вершинский | 1 | 0 |
| Шенталинский | 0 | 0 |
| Шигонский | 2 | 0 |

(наименование органа, представляющего информацию)

Сведения об общеобразовательных организациях

| Субъект Российской Федерации/ наименование муниципального образования | Количество образовательных организаций | | | Количество обучающихся, воспитанников | Количество работающих психологов | Количество работающих социальных педагогов |
|--|--|-----------------|-------------------|---------------------------------------|----------------------------------|--|
| | муниципальные | государственные | негосударственные | | | |
| 1 | 2 | 3 | 4 | 5 | 6 | 7 |
| Самарская область | 229 | 458 | 20 | 338 714 | 682 | 183 |
| Городские округа | 229 | 108 | 19 | 253827 | 347 | 140 |
| Самара | 159 | 15 | | 128130 | 155 | 78 |
| Тольятти | 70 | 3 | | 75907 | 95 | 41 |
| Сызрань | | 30 | | 17804 | 34 | 4 |
| Жигулевск | | 12 | | 6538 | 10 | 3 |
| Новокуйбышевск | | 18 | | 10402 | 13 | 2 |
| Октябрьск | | 7 | | 2492 | 10 | 2 |
| Отрадный | | 7 | | 5040 | 8 | 4 |
| Чапаевск | | 16 | | 7514 | 22 | 6 |
| Муниципальные районы | 0 | 350 | 1 | 84887 | 335 | 43 |
| Алексеевский | | 6 | | 869 | 7 | 1 |
| Безенчукский | | 16 | | 3741 | 21 | |
| Богатовский | | 12 | | 1388 | 1 | 1 |
| Большеглушицкий | | 10 | | 1718 | 8 | |
| Большечерниговский | | 13 | | 1918 | 14 | 4 |
| Борский | | 7 | | 2062 | 17 | 1 |

| Субъект Российской Федерации/ наименование муниципального образования | Количество образовательных организаций | | | Количество обучающихся, воспитанников | Количество работающих психологов | Количество работающих социальных педагогов |
|--|--|-----------------|-------------------|---------------------------------------|----------------------------------|--|
| | муниципальные | государственные | негосударственные | | | |
| 1 | 2 | 3 | 4 | 5 | 6 | 7 |
| Волжский | | 23 | | 12734 | 10 | 5 |
| Елховский | | 6 | | 758 | 6 | |
| Иса克林ский | | 8 | | 1331 | 8 | 1 |
| Камышинский | | 5 | | 1053 | 5 | 1 |
| Кинельский, Кинель | | 29 | | 9824 | 32 | 6 |
| Кинель-Черкасский | | 15 | | 4806 | 17 | 2 |
| Клявлинский | | 4 | | 1234 | 7 | |
| Кошкинский | | 14 | | 2105 | 14 | 1 |
| Красноармейский | | 12 | | 1638 | 12 | 2 |
| Красноярский | | 19 | | 6325 | 21 | 3 |
| Нефтегорский | | 8 | | 2974 | 11 | 1 |
| Пестравский | | 10 | | 1481 | 11 | 2 |
| Похвистневский, Похвистнево | | 23 | | 5355 | 6 | 2 |
| Приволжский | | 12 | | 2281 | 11 | 2 |
| Сергиевский | | 16 | | 4878 | 16 | 4 |
| Ставропольский | | 24 | 1 | 6508 | 24 | |
| Сызранский | | 11 | | 2320 | 10 | 1 |
| Хворостянский | | 10 | | 1261 | 8 | 1 |
| Челно-Вершинский | | 14 | | 1317 | 15 | 2 |
| Шенталинский | | 13 | | 1312 | 13 | |
| Шигонский | | 10 | | 1696 | 10 | |

*Городские округа Кинель и Похвистнево включены в перечень муниципальных районов

(наименование органа, представляющего информацию)

Сведения об организациях дополнительного образования детей

| 1 | 2 | В том числе: | | | | | | 9 | 10 |
|--|--|---|--------------------------------------|--|--|----------------------------|---|--|---|
| | | 3 | 4 | 5 | 6 | 7 | 8 | | |
| Субъект Российской Федерации/ наименование муниципального образования | Количество организаций дополнительного образования детей | физкультурно-оздоровительной направленности | эколого-биологической направленности | туристско-краеведческой направленности | социально-экономической направленности | технической направленности | культурно-художественной направленности | Количество обучающихся, охваченных дополнительным образованием | Доля обучающихся, охваченных дополнительным образованием, % |
| Самарская область | 161 | 38 | 1 | 1 | 1 | 4 | 21 | 317517 | 72,5 |
| Городские округа | 92 | 15 | 1 | 1 | 1 | 4 | | 218326 | 72 |
| Самара | 62 | 6 | 1 | 1 | 1 | 1 | 17 | 122169 | 96 |
| Тольятти | 25 | 2 | | | | 1 | | 54198 | 72 |
| Сызрань | 2 | 1 | | | 1 | | | 8275 | 45 |
| Кинель | 2 | 1 | | | | | | 4433 | 66 |
| Жигулевск | 2 | | | | | | | 4326 | 62 |
| Новокуйбышевск | 2 | 1 | | | | | | 9236 | 77 |
| Октябрьск | 2 | 1 | | | | | | 2102 | 77 |
| Отрадный | 2 | 1 | | | | | | 4152 | 74 |
| Похвистнево | 2 | 1 | | | | | | 3571 | 82 |

| Субъект Российской Федерации/ наименование муниципального образования | Количество организаций дополнительного образования детей | В том числе: | | | | | | Количество обучающихся, охваченных дополнительным образованием | Доля обучающихся, охваченных дополнительным образованием, % |
|---|--|--|---|---|---|-------------------------------|--|--|---|
| | | физкультурно- оздоровительной направленности | эколого-биологической направленности | туристско-краеведческой направленности | социально-экономической направленности | технической направленности | культурно-художественной направленности | | |
| 1 | 2 | 3 | 4 | 5 | 6 | 7 | 8 | 9 | 10 |
| Чапаевск | 2 | 2 | | | | | | 5864 | 69 |
| Муниципальные районы | 63 | 23 | 0 | 0 | 0 | 1 | 3 | 99191 | 73 |
| Алексеевский | 2 | | | | | | | 1506 | 69 |
| Безенчукский | 2 | 1 | | | | | | 3279 | 67 |
| Богатовский | 2 | 1 | | | | | | 2110 | 73 |
| Большеглушицкий | 2 | | | | | | | 2530 | 85 |
| Большечерниговский | 2 | | | | | | | 2716 | 78 |
| Борский | 2 | | | | | | | 3197 | 84 |
| Волжский | 3 | 1 | | | | | 1 | 8804 | 83 |
| Елховский | 1 | | | | | | | 815 | 54 |
| Исаклинский | 1 | 1 | | | | | | 1555 | 71 |
| Камышлинский | 2 | 1 | | | | | | 1300 | 75 |
| Кинельский | 6 | 1 | | | | | 1 | 3170 | 67 |
| Кинель-Черкасский | 3 | 1 | | | | 1 | | 6050 | 84 |
| Клявлинский | 1 | 1 | | | | | | 1905 | 68 |
| Кошкинский | 2 | | | | | | | 2202 | 65 |
| Красноармейский | 2 | 1 | | | | | | 2203 | 69 |
| Красноярский | 5 | 2 | | | | | | 4361 | 61 |
| Нефтегорский | 3 | 1 | | | | | | 5006 | 96 |

| 1 | 2 | В том числе: | | | | | | 9 | 10 |
|--|--|---|--------------------------------------|--|--|----------------------------|---|--|---|
| | | 3 | 4 | 5 | 6 | 7 | 8 | | |
| Субъект Российской Федерации/ наименование муниципального образования | Количество организаций дополнительного образования детей | физкультурно-оздоровительной направленности | эколого-биологической направленности | туристско-краеведческой направленности | социально-экономической направленности | технической направленности | культурно-художественной направленности | Количество обучающихся, охваченных дополнительным образованием | Доля обучающихся, охваченных дополнительным образованием, % |
| Пестравский | 2 | | | | | | | 2136 | 78 |
| Похвистневский | 2 | 1 | | | | | | 3205 | 70 |
| Приволжский | 2 | | | | | | | 2249 | 61 |
| Сергиевский | 2 | 1 | | | | | | 5687 | 80 |
| Ставропольский | 3 | 1 | | | | | 1 | 4643 | 69 |
| Сызранский | 2 | 1 | | | | | | 2095 | 64 |
| Хворостянский | 3 | 1 | | | | | | 1909 | 74 |
| Челно-Вершинский | 1 | | | | | | | 2241 | 73 |
| Шенталинский | 2 | 1 | | | | | | 2028 | 77 |
| Шигонский | 3 | 1 | | | | | | 1951 | 73 |

(наименование органа, представляющего информацию)

**Сведения об образовательных учреждениях для детей,
нуждающихся в психолого-педагогической, медицинской и социальной помощи**

| Субъект Российской Федерации/ наименование муниципального образования | Количество центров психолого- педагогической, медицинской и социальной помощи | Количество центров психолого- педагогической реабилитации и коррекции несовершеннолетних, злоупотребляющих наркотиками | Количество центров психолого- педагогической, медицинской и социальной помощи, в которых реализуются программы по профилактике наркомании, формированию у несовершеннолетних культуры здорового и безопасного образа жизни |
|--|---|---|--|
| 1 | 2 | 3 | 4 |
| Самарская область | 14 | 14 | 14 |
| Городские округа | | | |
| Тольятти | 2 | 2 | 2 |
| Сызрань | 2 | 2 | 2 |
| Муниципальные районы | | | |
| Безенчукский | 1 | 1 | 1 |
| Большечерниговский | 1 | 1 | 1 |
| Борский | 1 | 1 | 1 |
| Кинель-Черкасский | 1 | 1 | 1 |
| Красноярский | 1 | 1 | 1 |
| Пестравский | 1 | 1 | 1 |
| Сергиевский | 1 | 1 | 1 |
| Хворостянский | 1 | 1 | 1 |
| Челно-Вершинский | 1 | 1 | 1 |
| Шенталинский | 1 | 1 | 1 |

(наименование органа,
представляющего информацию)

| Субъект Российской Федерации/ наименование муниципального образования | Количество проведенных профилактических антинаркотических мероприятий | Число лиц, вовлеченных в профилактические антинаркотические мероприятия |
|---|---|--|
| 1 | 2 | 3 |
| Самарская область | 1166 | 98039 |
| Городские округа | 646 | 61013 |
| Самара | 313 | 33123 |
| Тольятти | 82 | 5911 |
| Сызрань | 44 | 2072 |
| Жигулевск | 25 | 1273 |
| Новокуйбышевск | 60 | 6028 |
| Октябрьск | 22 | 1909 |
| Отрадный | 67 | 4744 |
| Чапаевск | 33 | 5953 |
| Муниципальные районы | | 37026 |
| Алексеевский район | 17 | 1001 |
| Безенчукский район | 31 | 1551 |
| Богатовский район | 19 | 458 |
| Большеглушицкий район | 21 | 815 |
| Большечерниговский район | 15 | 747 |
| Борский район | 13 | 589 |
| Волжский район | 13 | 674 |
| Елховский район | 14 | 243 |
| Исаклинский район | 12 | 275 |
| Камышлинский район | 12 | 203 |
| Кинельский район, Кинель | 19 | 3518 |
| Кинель-Черкасский район | 20 | 1599 |
| Клявлинский район | 21 | 977 |
| Кошкинский район | 11 | 466 |
| Красноармейский район | 11 | 845 |
| Красноярский район | 21 | 1973 |
| Нефтегорский район | 22 | 1485 |
| Пестравский район | 17 | 1479 |
| Похвистневский район, Похвистнево | 35 | 2223 |
| Приволжский район | 15 | 735 |
| Сергиевский район | 57 | 9075 |
| Ставропольский район | 17 | 1129 |
| Сызранский район | 19 | 826 |
| Хворостянский район | 17 | 1197 |
| Челно-Вершинский район | 11 | 348 |
| Шенталинский район | 13 | 254 |
| Шигонский район | 27 | 2341 |

Городские округа Кинель и Похвистнево включены в перечень муниципальных районов

(наименование органа,
представляющего информацию)

Сведения о профилактических антинаркотических мероприятиях

| Субъект Российской Федерации/наименование муниципального образования | Количество проведенных профилактических антинаркотических мероприятий | Число лиц, вовлеченных в профилактические антинаркотические мероприятия |
|--|---|---|
| 1 | 2 | 3 |
| Самарская область | 5711 | 386706 |
| Городские округа | 1609 | 238328 |
| Самара | 572 | 48557 |
| Тольятти | 224 | 69046 |
| Сызрань | 19 | 4984 |
| Жигулёвск | 208 | 50803 |
| Новокуйбышевск | 28 | 2138 |
| Октябрьск | 52 | 1818 |
| Отрадный | 339 | 30982 |
| Чапаевск | 167 | 30000 |
| Муниципальные районы | 4102 | 148378 |
| Алексеевский | 6 | 270 |
| Безенчукский | 314 | 8400 |
| Богатовский | 270 | 8000 |
| Большеглушицкий | 187 | 4400 |
| Большечерниговский | 46 | 1523 |
| Борский | 27 | 3250 |
| Волжский | 617 | 35470 |
| Елховский | 149 | 3918 |
| Исаклинский | 63 | 4378 |
| Камышлинский | 35 | 3920 |
| Кинельский | 197 | 7585 |
| Кинель | 46 | 1878 |
| Кинель-Черкасский | 204 | 6985 |
| Клявлинский | 115 | 2550 |
| Кошкинский | 20 | 750 |
| Красноармейский | 85 | 1697 |
| Красноярский | 14 | 3364 |
| Нефтегорский | 92 | 2217 |
| Пестравский | 22 | 2134 |
| Похвистневский | 502 | 7848 |
| Похвистнево | 29 | 4702 |
| Приволжский | 147 | 6524 |
| Сергиевский | 223 | 6425 |
| Ставропольский | 26 | 3921 |
| Сызранский | 115 | 3580 |
| Хворостянский | 41 | 1860 |
| Челно-Вершинский | 47 | 1105 |
| Шенталинский | 376 | 6169 |
| Шигонский | 87 | 3555 |

* Городские округа Кинель и Похвистнево включены в перечень муниципальных районов ввиду соответствующей территориальной структуры органов наркоконтроля.

(наименование органа,
представляющего информацию)

Сведения о профилактических антинаркотических мероприятиях

| Субъект Российской Федерации/ наименование муниципального образования | Количество проведенных профилактических антинаркотических мероприятий | Число лиц, вовлеченных в профилактические антинаркотические мероприятия |
|---|---|---|
| 1 | 2 | 3 |
| Самарская область | 3336 | 331687 |
| Городские округа | | |
| Самара | 520 | 108963 |
| Тольятти | 105 | 96398 |
| Жигулёвск | 55 | 3849 |
| Кинель | 30 | 5000 |
| Новокуйбышевск | 16 | 3096 |
| Октябрьск | 2 | 43 |
| Отрадный | 185 | 8630 |
| Похвистнево | 13 | 188 |
| Сызрань | 119 | 2575 |
| Чапаевск | 200 | 30300 |
| Муниципальные районы | | |
| Алексеевский | 25 | 429 |
| Безенчукский | 28 | 340 |
| Богатовский | 12 | 2070 |
| Большеглушицкий | 35 | 765 |
| Большечерниговский | 51 | 1536 |
| Борский | 27 | 367 |
| Волжский | 230 | 6380 |
| Елховский | 27 | 1155 |
| Иса克林ский | 30 | 400 |
| Камышлинский | 6 | 130 |
| Кинельский | 163 | 6 524 |
| Кинель-Черкасский | 41 | 2644 |
| Клявлинский | 121 | 3515 |
| Кошкинский | 216 | 2 592 |
| Красноармейский | 25 | 225 |
| Красноярский | 48 | 2772 |
| Нефтегорский | 58 | 13938 |
| Пестравский | 35 | 1087 |
| Похвистневский | 102 | 1020 |
| Приволжский | 94 | 3158 |
| Сергиевский | 143 | 11181 |
| Ставропольский | 255 | 5581 |
| Сызранский | 65 | 1025 |
| Хворостянский | 12 | 113 |
| Челно-Вершинский | 54 | 743 |
| Шенталинский | 138 | 1959 |
| Шигонский | 50 | 996 |
| ИТОГО: | | |

(наименование органа,
представляющего информацию)

Сведения о профилактических антинаркотических мероприятиях

| Субъект Российской Федерации/ наименование муниципального образования | Количество проведенных профилактических антинаркотических мероприятий | Число лиц, вовлеченных в профилактические антинаркотические мероприятия |
|---|---|---|
| 1 | 2 | 3 |
| Самарская область | 1940* | 154 261* |
| Городские округа | | |
| Самара | 21 | 2300 |
| Тольятти | 53 | 21192 |
| Сызрань | 155 | 30194 |
| Жигулевск | 87 | 21376 |
| Кинель | 5 | 340 |
| Новокуйбышевск | 28 | 2160 |
| Октябрьск | 68 | 2089 |
| Отрадный | 78 | 3240 |
| Похвистнево | 2 | 154 |
| Чапаевск | 37 | 1600 |
| Муниципальные районы | | |
| Алексеевский | 4 | 120 |
| Безенчукский | 12 | 1183 |
| Богатовский | 13 | 3627 |
| Большеглушицкий | 4 | 120 |
| Большечерниговский | 40 | 1509 |
| Борский | 19 | 2250 |
| Волжский | 12 | 360 |
| Елховский | 16 | 1176 |
| Иса克林ский | 65 | 4428 |
| Камышлинский | 6 | 200 |
| Кинельский | 27 | 1087 |
| Кинель-Черкасский | 84 | 6985 |
| Клявлинский | 227 | 9800 |
| Кошкинский | 16 | 120 |
| Красноармейский | 32 | 963 |
| Красноярский | 34 | 4051 |
| Нефтегорский | 7 | 434 |
| Пестравский | 28 | 2748 |
| Похвистневский | 10 | 1200 |
| Приволжский | 86 | 3879 |
| Сергиевский | 157 | 10835 |
| Ставропольский | 17 | 2308 |
| Сызранский | 23 | 980 |
| Хворостянский | 5 | 185 |
| Челно-Вершинский | 51 | 971 |
| Шенталинский | 373 | 6035 |
| Шигонский | 38 | 2253 |
| Итого за 2019 год: | 2454 | 341 405 |
| Итого за 2018 год: | 2685 | 333 006 |

(наименование органа, представляющего информацию)

Сведения об организации занятости и досуга детей и молодежи

| Субъект Российской Федерации/ наименование муниципального образования | ДЮСШ/СДЮСШОР | | Подростковые клубы по месту жительства | | Молодежные центры | | Организация занятости и отдыха подростков и молодежи | | | | Зарегистрированные общественные молодежные и студенческие организации и объединения | |
|--|-----------------|-----------------------------------|--|----------------------------------|--------------------|--------------------------------|--|--|--------------------|--|---|--------------------------------|
| | количество школ | количество охваченных обучающихся | количество клубов | количество охваченных подростков | количество центров | количество охваченной молодежи | количество студенческих трудовых отрядов | количество молодежи, работающей в студенческих отрядах | количество лагерей | количество отдохнувших подростков и молодежи | количество | количество охваченной молодежи |
| 1 | 2 | 3 | 4 | 5 | 6 | 7 | 8 | 9 | 10 | 11 | 12 | 13 |
| Самарская область | 37 | 49495 | | | | | | | 1/671 | 1925/52953 | | |
| Городские округа | 15 | 15637 | | | | | | | 360 | 34498 | | |
| Самара | 6 | 6501 | | | | | | | 185 | 14433 | | |
| Тольятти | | | | | | | | | 79 | 10740 | | |
| Сызрань | | | | | | | | | 29 | 3615 | | |
| Кинель | 1 | 2 018 | | | | | | | 7 | 750 | | |
| Жигулевск | | | | | | | | | 13 | 655 | | |
| Новокуйбышевск | 1 | 2440 | | | | | | | 15 | 1370 | | |
| Октябрьск | 1 | 720 | | | | | | | 5 | 510 | | |
| Отрадный | 1 | 2002 | | | | | | | 7 | 950 | | |
| Похвистнево | 1 | 1650 | | | | | | | 8 | 800 | | |
| Чапаевск | 2 | 2324 | | | | | | | 12 | 675 | | |
| Муниципальные районы | 22 | 30015 | | | | | | | 311 | 18455 | | |
| Алексеевский | | | | | | | | | 5 | 300 | | |
| Безенчукский | 1 | 1516 | | | | | | | 13 | 505 | | |
| Богатовский | 1 | 750 | | | | | | | 14 | 500 | | |
| Большеглушицкий | 1 | 1065 | | | | | | | 2 | 340 | | |
| Большечерниговский | 1 | 1014 | | | | | | | 4 | 300 | | |

| Субъект Российской Федерации/ наименование муниципального образования | ДЮСШ/СДЮСШОР | | Подростковые клубы по месту жительства | | Молодежные центры | | Организация занятости и отдыха подростков и молодежи | | | | Зарегистрированные общественные молодежные и студенческие организации и объединения | |
|--|-----------------|-----------------------------------|--|----------------------------------|--------------------|--------------------------------|--|--|--------------------|--|---|--------------------------------|
| | количество школ | количество охваченных обучающихся | количество клубов | количество охваченных подростков | количество центров | количество охваченной молодежи | количество студенческих трудовых отрядов | количество молодежи, работающей в студенческих отрядах | количество лагерей | количество отдохнувших подростков и молодежи | количество | количество охваченной молодежи |
| 1 | 2 | 3 | 4 | 5 | 6 | 7 | 8 | 9 | 10 | 11 | 12 | 13 |
| Борский | 1 | 1660 | | | | | | | 12 | 630 | | |
| Волжский | 1 | 4144 | | | | | | | 21 | 1 929 | | |
| Елховский | | | | | | | | | 6 | 250 | | |
| Иса克林ский | | | | | | | | | 9 | 600 | | |
| Камышлинский | 1 | 650 | | | | | | | 6 | 405 | | |
| Кинельский | 1 | 1245 | | | | | | | 16 | 660 | | |
| Кинель-Черкасский | 1 | 1740 | | | | | | | 18 | 1 950 | | |
| Клявлинский | | | | | | | | | 7 | 505 | | |
| Кошкинский | 1 | 1338 | | | | | | | 15 | 490 | | |
| Красноармейский | 1 | 652 | | | | | | | 13 | 716 | | |
| Красноярский | 2 | 1866 | | | | | | | 16 | 1 350 | | |
| Нефтегорский | 1 | 1981 | | | | | | | 9 | 903 | | |
| Пестравский | 1 | 780 | | | | | | | 8 | 566 | | |
| Похвистневский | 1 | 1500 | | | | | | | 15 | 565 | | |
| Приволжский | 1 | 895 | | | | | | | 12 | 600 | | |
| Сергиевский | 1 | 3044 | | | | | | | 12 | 900 | | |
| Ставропольский | 1 | 2006 | | | | | | | 29 | 1 145 | | |
| Сызранский | 1 | 810 | | | | | | | 14 | 750 | | |
| Хворостянский | 1 | 579 | | | | | | | 11 | 566 | | |
| Челно-Вершинский | | | | | | | | | 9 | 300 | | |
| Шенталинский | | | | | | | | | 5 | 250 | | |
| Шигонский | 1 | 780 | | | | | | | 10 | 480 | | |

** Сведения о ДЮСШ/СДЮСШОР представлены не в полном объеме, так как данные учреждения не в каждом муниципальном образовании относятся к ведению муниципального органа по делам молодежи

(наименование органа, представляющего информацию)

Сведения об организации занятости и досуга детей и молодежи

| Субъект Российской Федерации/ наименование муниципального образования | Подростковые клубы по месту жительства | | Молодежные центры | | Организация занятости и отдыха подростков и молодежи | | | | Зарегистрированные общественные молодежные и студенческие организации и объединения | |
|--|--|----------------------------------|--------------------|--------------------------------|--|--|---|--|---|--------------------------------|
| | количество клубов | количество охваченных подростков | количество центров | количество охваченной молодежи | количество студенческих трудовых отрядов | количество работающих в студенческих отрядах | количество лагерей | количество отдохнувших подростков и молодежи | количество | количество охваченной молодежи |
| 1 | 4 | 5 | 6 | 7 | 8 | 9 | 10 | 11 | 12 | 13 |
| Самарская область | 611 | 65926 | 36 | 260888 | 13 | 312 | 402 | 34630 | 282 | 45337 |
| Городские округа | 88 | 9195 | 12 | 192529 | 9 | 123 | 168 | 14646 | 167 | 27861 |
| Самара | - | - | 2 | 71396 | - | - | - | - | - | - |
| Тольятти | - | - | 1 | 982 | - | - | 86 | 4131 | 127 | 18188 |
| Сызрань | 27 | 8 294 | 3 | 4 072 | 8 | 108 | 5 загородных + 1 санаторного типа + 29 с дневным пребыванием + иногородние лагеря | 6 106 | 6 | 2 745 |
| Жигулёвск | - | - | 1 | - | - | - | 13 | 655 | 26 | 1843 |
| Новокуйбышевск | 52 | 619 | 1 | 75294 | - | - | - | - | 4 | 89 |
| Октябрьск | 6 | 172 | 1 | 12685 | 1 | 15 | - | 439 | 1 | 3240 |
| Отрадный | - | - | 2 | 600 | - | - | 7 | 1197 | 1 | 256 |
| Чапаевск | 3 | 110 | 1 | 27500 | - | - | 2+12 | 1243+875 | 2 | 1500 |

| Субъект Российской Федерации/ наименование муниципального образования | Подростковые клубы по месту жительства | | Молодежные центры | | Организация занятости и отдыха подростков и молодежи | | | | Зарегистрированные общественные молодежные и студенческие организации и объединения | |
|--|---|--|--------------------|---------------------------------|--|--|---|--|---|---------------------------------|
| | количество клубов | количество охва-ченных подростков | количество центров | количество охва-ченной молодежи | количество студенческих трудовых отрядов | количество молодежи, работающей в студенческих отрядах | количество лагерей | количество отдохнувших подростков и молодежи | количество | количество охва-ченной молодежи |
| 1 | 4 | 5 | 6 | 7 | 8 | 9 | 10 | 11 | 12 | 13 |
| Муниципальные районы | 523 | 56731 | 24 | 68359 | 4 | 189 | 234 | 19984 | 115 | 17476 |
| Алексеевский | 1 | 53 | 1 | 120 | - | - | 6 | 300 | 16 | 967 |
| Безенчукский | 3 | 271 | 1 | 8 400 | - | - | 1 | 500 | - | - |
| Богатовский | 6 | 1500 | 1 | 1900 | - | - | 14 (лагерей дневного пребывания) | 465(детей, посетивших лагерь дневного пребывания) 168 (детей отдохнувших по линии ГКУ СО «КЦ СО НВО» Богатовское отделение) | 3 | 500 |
| Большеглушицкий | 13 | 602 | - | - | - | - | 2 | 340 | | |
| Большечерниговский | | | 1 | 3000 | - | - | - | 128 | | |
| Борский | 11 | 1437 | 1 | 600 | - | - | 13 | 635 | 4 | 255 |
| Волжский | 30 (54 - молодежных клубных формирований при ДК) | 717 (638 - участники клубных формирований при ДК) | 1 | 14120 | - | - | 22 в том числе: 21 (дневной) 1 (ДОЛ) | 2389 | 6 | 4987 |
| Елховский | 53 | 643 | - | - | - | - | - | - | - | - |
| Исаклинский | 2 | 38 | 1 | 297 | - | - | 9 | 750 | - | - |

| Субъект Российской Федерации/ наименование муниципального образования | Подростковые клубы по месту жительства | | Молодежные центры | | Организация занятости и отдыха подростков и молодежи | | | | Зарегистрированные общественные молодежные и студенческие организации и объединения | |
|--|--|----------------------------------|--------------------|--------------------------------|--|--|---|---|---|---|
| | количество клубов | количество охваченных подростков | количество центров | количество охваченной молодежи | количество студенческих трудовых отрядов | количество молодежи, работающей в студенческих отрядах | количество лагерей | количество отдохнувших подростков и молодежи | количество | количество охваченной молодежи |
| 1 | 4 | 5 | 6 | 7 | 8 | 9 | 10 | 11 | 12 | 13 |
| Камышлинский | - | - | - | - | - | - | - | - | - | - |
| Кинельский | 11 | 258 | 1 | 1820 | 1 | 40 | 3 | - | МГЕР ЦДТ ГСМ | 320 1820 65 |
| Кинель | 16 | 2580 | 2 | 7 821 | 1 | 30 | 7 | - | 5 | 653 |
| Кинель-Черкасский | 22 | 232 | 1 | 2850 | - | - | 1 | 619 | - | - |
| Клявлинский | 1 | 38 | 1 | 2100 | - | - | 6 | 500 | 11 | 414 |
| Кошкинский | 76 | 1552 | 1 | 2314 | - | - | 15 | 490 | 6 | 471 |
| Красноармейский | 36 | 530 | 1 | 279 | - | - | 10 | 898 | 1 | 12 |
| Красноярский | 14 | 346 | - | - | - | - | 17 | 1350 | 1 | 3681 |
| Нефтегорский | 12 | 35182 | 1 | 280 | - | - | 9 | 1199 | - | - |
| Пестравский | 12 | 2934 | 1 | 2352 | - | - | 8 | 550 | - | - |
| Похвистневский | 21 | 1860 | 1 | 1770 | - | - | 17 | 752 | 2 | 300 |
| Похвистнево | 14 | 494 | 1 | 4929 | 1 | 29 | 9 | 800 | 7 | 501 |
| Приволжский | 6 | 160 | - | - | - | - | - | - | 2 | 34 |
| Сергиевский район | 28 | 2062 | 1 | 6119 | - | - | 10 | 239, из них 113 тже | 1 | 108 |
| Ставропольский | 25 | 796 | 1 | 305 | - | - | 31 (29 из них – лагеря дневного пребывания) | 5607 (из них в лагерях дневного пребывания – 1145) | - | - |
| Сызранский | 11 | 171 | - | - | - | - | - | - | 3 | Состоит в объединениях: 94 чел. Охвачено молодежи объединениями: 1020 чел. |
| Хворостянский | 38 | 1470 | - | - | - | - | - | 147 | - | - |
| Челно-Вершинский | - | - | 3 | 60 | 1 | 90 | 9 | 300 | - | - |
| Шенталинский | 1 | 22 | 1 | 6923 | - | - | 5 | 378 | 33 | 727 |
| Шигонский | 6 | 145 | - | - | - | - | 10 | 480 | 11 | 641 |

* Городские округа Кинель и Похвистнево включены в перечень муниципальных районов ввиду соответствующей территориальной структуры органов наркоконтроля.

** Сведения о ДЮСШ/СДЮСШОР представлены не в полном объеме, так как данные учреждения не в каждом муниципальном образовании относятся к ведению муниципального органа по делам молодежи.

(наименование органа, представляющего информацию)

Сведения об организации занятости и досуга детей и молодежи

| Субъект Российской Федерации/ наименование муниципального образования | ДЮСШ/СДЮСШОР | | Подростковые клубы по месту жительства | | Молодежные центры | | Организация занятости и отдыха подростков и молодежи | | | | Зарегистрированные общественные молодежные и студенческие организации и объединения | |
|--|-----------------|-----------------------------------|--|----------------------------------|--------------------|--------------------------------|--|-----------------------------------|--------------------|--|---|--------------------------------|
| | количество школ | количество охваченных обучающихся | количество клубов | количество охваченных подростков | количество центров | количество охваченной молодежи | количество студенческих трудовых оппаялов | количество молодежи, работающей в | количество лагерей | количество отдохнувших подростков и молодежи | количество | количество охваченной молодежи |
| 1 | 2 | 3 | 4 | 5 | 6 | 7 | 8 | 9 | 10 | 11 | 12 | 13 |
| Самарская область | 38 | 34 668 | | | | | | | | | | |
| в т.ч.: | | | | | | | | | | | | |
| г.о. Самара | 15 | 10 473 | | | | | | | | | | |
| г.о. Самара* | 4 | 4 114 | | | | | | | | | | |
| г.о. Тольятти | 14 | 14 951 | | | | | | | | | | |
| г.о. Тольятти* | 1 | 100 | | | | | | | | | | |
| г.о. Новокуйбышевск | 1 | 774 | | | | | | | | | | |
| г.о. Жигулевск* | 1 | 612 | | | | | | | | | | |
| г.о. Сызрань* | 1 | 2 378 | | | | | | | | | | |
| Безенчукский* | 1 | 1 266 | | | | | | | | | | |

*На территории Самарской области в подведомственных учреждениях министерства спорта Самарской области обучаются:
 государственное автономное учреждение Самарской области «Спортивная школа олимпийского резерва № 1» - 2 619 человек (г.о. Самара);
 государственное автономное учреждение Самарской области «Спортивная школа олимпийского резерва № 2» - 2 378 человек (г.о. Сызрань);
 государственное автономное учреждение Самарской области «Спортивная школа олимпийского резерва № 3» - 612 человек (г.о. Жигулевск);
 государственное автономное учреждение Самарской области «Спортивная школа олимпийского резерва № 4 «Ринг» - 1 266 человек (Безенчукский)
 государственное бюджетное учреждение Самарской области «Спортивная школа олимпийского резерва № 5» - 620 человек (г.о. Самара);
 государственное бюджетное учреждение Самарской области «Спортивная школа олимпийского резерва № 6» - 621 человек (г.о. Самара);
 государственное бюджетное учреждение Самарской области «Спортивная школа олимпийского резерва № 7» - 254 человек (г.о. Самара);
 государственное бюджетное учреждение Самарской области «Спортивная техническая школа» - 100 человек (г.о. Тольятти).
 Общая численность: **8 470** человек.

(наименование органа, представляющего информацию)

Сведения об профессиональных образовательных организациях

| Субъект Российской Федерации /наименование муниципального образования | Полное наименование учебного заведения | Количество студентов, обучающихся на дневном отделении | Количество работающих психологов | Количество студенческих научно-исследовательских работ по антинаркоти-ческой тематике (рефераты, курсовые и дипломные работы) | Количество проведенных антинаркотических мероприятий |
|---|--|--|----------------------------------|---|--|
| 1 | 2 | 3 | 4 | 5 | 6 |
| Самарская область, г.о. Тольятти | Бюджетное государственное образовательное учреждение среднего профессионального образования «Колледж гуманитарных и социально-педагогических дисциплин имени Святителя Алексия, Митрополита Московского» | 480 | | 5 | 18 |
| Самарская область, г.о. Самара | Государственное автономное образовательное учреждение Самарской области «Поволжский строительно-энергетический колледж им. П.Мачнева» | 1 206 | 2 | 8 | 48 |
| Самарская область, г.о Новокуйбышевск | Государственное автономное профессиональное образовательное учреждение Самарской области «Новокуйбышевский нефтехимический техникум» (ГАПОУ СО "ННХТ") | 979 | | 8 | 39 |
| Самарская область, г.о Жигулевск | Государственное автономное профессиональное образовательное учреждение Самарской области «Жигулевский государственный колледж» | 647 | | 3 | 24 |
| Самарская область, г.о. Тольятти | Государственное автономное профессиональное образовательное учреждение Самарской области «Колледж технического и художественного образования г. Тольятти» | 1 013 | 1 | 5 | 19 |
| Самарская область, г.о. Тольятти | Государственное автономное профессиональное образовательное учреждение Самарской области «Колледж технического и художественного образования г. Тольятти» (филиал в с. Верхние Белозерки) | 17 | | | 1 |
| Самарская область, г.о.Новокуйбышевск | Государственное автономное профессиональное образовательное учреждение Самарской области «Новокуйбышевский гуманитарно-технологический колледж» | 884 | | 10 | 32 |
| Самарская область, г.о. Самара | Государственное автономное профессиональное образовательное учреждение Самарской области | 2 299 | 2 | 14 | 48 |

| Субъект Российской Федерации /наименование муниципального образования | Полное наименование учебного заведения | Количество студентов, обучающихся на дневном отделении | Количество работающих психологов | Количество студенческих научно-исследовательских работ по антинаркотической тематике (рефераты, курсовые и дипломные работы) | Количество проведенных антинаркотических мероприятий |
|---|--|--|----------------------------------|--|--|
| 1 | 2 | 3 | 4 | 5 | 6 |
| | «Самарский государственный колледж» | | | | |
| Самарская область, г.о. Самара | Государственное автономное профессиональное образовательное учреждение Самарской области «Самарский колледж сервиса производственного оборудования имени Героя Российской Федерации Е.В. Золотухина» | 1 074 | | 8 | 27 |
| Самарская область, г.о. Самара | Государственное автономное профессиональное образовательное учреждение Самарской области «Самарский металлургический колледж» | 1 083 | | 6 | 32 |
| Самарская область, г.о. Тольятти | Государственное автономное профессиональное образовательное учреждение Самарской области «Тольяттинский индустриально-педагогический колледж» | 815 | | 11 | 28 |
| Самарская область, г.о. Тольятти | Государственное автономное профессиональное образовательное учреждение Самарской области «Тольяттинский колледж сервисных технологий и предпринимательства» | 1 057 | | 6 | 18 |
| Самарская область, г.о. Тольятти | Государственное автономное профессиональное образовательное учреждение Самарской области «Тольяттинский машиностроительный колледж» | 1 176 | | 6 | 32 |
| Самарская область, г.о. Тольятти | Государственное автономное профессиональное образовательное учреждение Самарской области «Тольяттинский социально-педагогический колледж» | 1 676 | | 7 | 24 |
| Самарская область, г.о. Тольятти | Государственное автономное профессиональное образовательное учреждение Самарской области «Тольяттинский электротехнический техникум» | 693 | 1 | 4 | 17 |
| Самарская область, Кошкинский | Государственное бюджетное профессиональное образовательное учреждение Самарской области «Губернский техникум Кошкинский» | 198 | | 1 | 10 |
| Самарская область, г.о. Самара | Государственное бюджетное профессиональное образовательное учреждение «Самарское хореографическое училище (колледж)» | 22 | | 0 | 1 |
| Самарская область, г.о. Самара | Государственное бюджетное профессиональное образовательное учреждение «Самарский медицинский колледж им. Н.Ляпиной» Филиал «Безенчукский» | 289 | | 2 | 3 |
| Самарская области, Борский | Государственное бюджетное профессиональное образовательное учреждение «Самарский медицинский колледж им. Н.Ляпиной» Филиал «Борский» | 213 | | 1 | 1 |

| Субъект Российской Федерации /наименование муниципального образования | Полное наименование учебного заведения | Количество студентов, обучающихся на дневном отделении | Количество работающих психологов | Количество студенческих научно-исследовательских работ по антинаркоти-ческой тематике (рефераты, курсовые и дипломные работы) | Количество проведенных антинаркотических мероприятий |
|---|---|--|----------------------------------|---|--|
| 1 | 2 | 3 | 4 | 5 | 6 |
| Самарская область, г.о. Самара | Государственное бюджетное профессиональное образовательное учреждение «Самарский медицинский колледж им. Н.Ляпиной» Филиал «Новокуйбышевский медицинский колледж» | 447 | | 1 | 4 |
| Самарская область, г.о. Самара | Государственное бюджетное профессиональное образовательное учреждение «Самарский медицинский колледж им.Н.Ляпиной» | 2 995 | 1 | 19 | 38 |
| Самарская область, г.о. Тольятти | Государственное бюджетное профессиональное образовательное учреждение «Тольяттинский медицинский колледж» | 1 444 | | 12 | 24 |
| Самарская область , Кинель-Черкасский | Государственное бюджетное профессиональное образовательное учреждение «Тольяттинский медицинский колледж» (Кинель-Черкасский филиал) | 557 | | 5 | 7 |
| Самарская область, Шенталинский | Государственное бюджетное профессиональное образовательное учреждение "Тольяттинский медицинский колледж" (Шенталинский филиал) | 275 | | 5 | 5 |
| Самарская область, Алексеевский | Государственное бюджетное профессиональное образовательное учреждение Самарской области «Алексеевское профессиональное училище» | 207 | | 3 | 2 |
| Самарская область, Безенчукский | Государственное бюджетное профессиональное образовательное учреждение Самарской области «Безенчукский аграрный техникум» | 638 | | 3 | 5 |
| Самарская область, Богатовский | Государственное бюджетное профессиональное образовательное учреждение Самарской области «Богатовское профессиональное училище» | 370 | | 2 | 3 |
| Самарская область, Большеглушицкий | Государственное бюджетное профессиональное образовательное учреждение Самарской области «Большеглушицкий государственный техникум» | 351 | | 1 | 4 |
| Самарская область, Борский | Государственное бюджетное профессиональное образовательное учреждение Самарской области «Борский государственный техникум» | 358 | | 2 | 2 |
| Самарская область, г.о. Сызрань | Государственное бюджетное профессиональное образовательное учреждение Самарской области «Губернский колледж г. Сызрани» | 1 682 | | 4 | 22 |
| Самарская область, г.о. Похвистнево | Государственное бюджетное профессиональное образовательное учреждение Самарской области «Губернский колледж города Похвистнево» | 539 | | 2 | 7 |
| Самарская область, | Государственное бюджетное профессиональное | 512 | | 2 | 4 |

| Субъект Российской Федерации /наименование муниципального образования | Полное наименование учебного заведения | Количество студентов, обучающихся на дневном отделении | Количество работающих психологов | Количество студенческих научно-исследовательских работ по антинаркоти-ческой тематике (рефераты, курсовые и дипломные работы) | Количество проведенных антинаркотических мероприятий |
|---|--|--|----------------------------------|---|--|
| 1 | 2 | 3 | 4 | 5 | 6 |
| г.о. Кинель | образовательное учреждение Самарской области «Кинельский государственный техникум» | | | | |
| Самарская область, Кинель-Черкасский | Государственное бюджетное профессиональное образовательное учреждение Самарской области «Кинель-Черкасский сельскохозяйственный техникум» | 502 | | 2 | 3 |
| Самарская область, Красноармейский | Государственное бюджетное профессиональное образовательное учреждение Самарской области «Красноармейское профессиональное училище» | 110 | | 0 | 2 |
| Самарская область, Красноярский | Государственное бюджетное профессиональное образовательное учреждение Самарской области «Красноярское профессиональное училище» | 141 | | 1 | 3 |
| Самарская область, Нефтегорск | Государственное бюджетное профессиональное образовательное учреждение Самарской области «Нефтегорский государственный техникум» | 359 | | 3 | 4 |
| Самарская область, Камышлинский | Государственное бюджетное профессиональное образовательное учреждение Самарской области «Образовательный центр с. Камышла» | 160 | | 2 | 2 |
| Самарская область, Обшаровский | Государственное бюджетное профессиональное образовательное учреждение Самарской области «Обшаровский государственный техникум им. В.И.Суркова» | 299 | | 1 | 18 |
| Самарская область, Октябрьский | Государственное бюджетное профессиональное образовательное учреждение Самарской области «Октябрьский техникум строительных и сервисных технологий им. В.Г. Кубасова» | 346 | | 5 | 5 |
| Самарская область, г. Отрадный | Государственное бюджетное профессиональное образовательное учреждение Самарской области «Отраденский нефтяной техникум» | 1 677 | | 6 | 24 |
| Самарская область, Пестравский | Государственное бюджетное профессиональное образовательное учреждение Самарской области «Пестравское профессиональное училище» | 129 | | 1 | 2 |
| Самарская область, г.о. Самара | Государственное бюджетное профессиональное образовательное учреждение Самарской области «Поволжский государственный колледж» | 3 993 | 1 | 12 | 43 |
| Самарская область, Кинельский | Государственное бюджетное профессиональное образовательное учреждение Самарской области «Профессиональное училище с. Домашка» | 192 | | 1 | 4 |

| Субъект Российской Федерации /наименование муниципального образования | Полное наименование учебного заведения | Количество студентов, обучающихся на дневном отделении | Количество работающих психологов | Количество студенческих научно-исследовательских работ по антинаркоти-ческой тематике (рефераты, курсовые и дипломные работы) | Количество проведенных антинаркотических мероприятий |
|---|---|--|----------------------------------|---|--|
| 1 | 2 | 3 | 4 | 5 | 6 |
| Самарская область, г.о. Самара | Государственное бюджетное профессиональное образовательное учреждение Самарской области «Самарский государственный колледж сервисных технологий и дизайна» | 1 336 | 1 | 11 | 24 |
| Самарская область, г.о. Самара | Государственное бюджетное профессиональное образовательное учреждение Самарской области «Самарский машиностроительный колледж» | 1 515 | | 7 | 13 |
| Самарская область, г.о. Самара | Государственное бюджетное профессиональное образовательное учреждение Самарской области «Самарский многопрофильный колледж им. Бартенева В.В» | 553 | | 4 | 8 |
| Самарская область, г.о. Самара | Государственное бюджетное профессиональное образовательное учреждение Самарской области «Самарский политехнический колледж» | 918 | 1 | 8 | 8 |
| Самарская область, г.о. Самара | Государственное бюджетное профессиональное образовательное учреждение Самарской области «Самарский социально-педагогический колледж» | 1 337 | | 5 | 11 |
| Самарская область, г.о. Самара | Государственное бюджетное профессиональное образовательное учреждение Самарской области «Самарский техникум авиационного и промышленного машиностроения имени Д.И. Козлова» | 1 149 | 1 | 2 | 12 |
| Самарская область, г.о. Самара | Государственное бюджетное профессиональное образовательное учреждение Самарской области «Самарский техникум кулинарного искусства» | 797 | 1 | 3 | 7 |
| Самарская область, г.о. Самара | Государственное бюджетное профессиональное образовательное учреждение Самарской области «Самарский техникум промышленных технологий» | 824 | 1 | 3 | 12 |
| Самарская область, г.о. Самара | Государственное бюджетное профессиональное образовательное учреждение Самарской области «Самарский торгово-экономический колледж» | 1 398 | 0,5 | 4 | 5 |
| Самарская область, г.о. Самара | Государственное бюджетное профессиональное образовательное учреждение Самарской области «Самарский энергетический колледж» | 1 307 | | 6 | 7 |
| Самарская область, г.о. Самара | Государственное бюджетное профессиональное образовательное учреждение Самарской области «Самарское музыкальное училище им. Д.Г. Шаталова» | 269 | | 2 | 2 |
| Самарская область, г.о. Самара | Государственное бюджетное профессиональное образовательное учреждение Самарской области «Самарское областное училище культуры и искусств» | 409 | 1 | 2 | 4 |

| Субъект Российской Федерации /наименование муниципального образования | Полное наименование учебного заведения | Количество студентов, обучающихся на дневном отделении | Количество работающих психологов | Количество студенческих научно-исследовательских работ по антинаркоти-ческой тематике (рефераты, курсовые и дипломные работы) | Количество проведенных антинаркотических мероприятий |
|---|---|--|----------------------------------|---|--|
| 1 | 2 | 3 | 4 | 5 | 6 |
| Самарская область, г.о. Самара | Государственное бюджетное профессиональное образовательное учреждение Самарской области «Самарское художественное училище имени К.С. Петрова-Водкина» | 182 | 1 | 0 | 2 |
| Самарская область, Сергиевский | Государственное бюджетное профессиональное образовательное учреждение Самарской области «Сергиевский губернский техникум» | 766 | | 2 | 4 |
| Самарская область, Сергиевский | Государственное бюджетное профессиональное образовательное учреждение Самарской области «Сергиевский губернский техникум» (Шенталинский филиал) | 39 | | 0 | 2 |
| Самарская область, г. Сызрань | Государственное бюджетное профессиональное образовательное учреждение Самарской области «Сызранский колледж искусств и культуры им. О.Н. Носцовой» (ГБПОУ СКИК) | 269 | 1 | 1 | 4 |
| Самарская область, г. Сызрань | Государственное бюджетное профессиональное образовательное учреждение Самарской области «Сызранский медико-гуманитарный колледж» | 1 439 | | 4 | 14 |
| Самарская область, г. Сызрань | Государственное бюджетное профессиональное образовательное учреждение Самарской области «Сызранский политехнический колледж» | 1 768 | | 7 | 18 |
| Самарская область, г.о. Самара | Государственное бюджетное профессиональное образовательное учреждение Самарской области «Технологический колледж имени Н.Д. Кузнецова» | 597 | | 4 | 7 |
| Самарская область, г.о. Самара | Государственное бюджетное профессиональное образовательное учреждение Самарской области «Технологический колледж имени Н.Д. Кузнецова» (Рождественский филиал) | 173 | | 1 | 4 |
| Самарская область, г.о. Тольятти | Государственное бюджетное профессиональное образовательное учреждение Самарской области «Тольяттинский музыкальный колледж имени Р.К. Щедрина» | 256 | | 1 | 2 |
| Самарская область, г.о. Тольятти | Государственное бюджетное профессиональное образовательное учреждение Самарской области "Тольяттинский политехнический колледж" | 1 449 | | 4 | 12 |
| Самарская область, г.о. Тольятти | Государственное бюджетное профессиональное образовательное учреждение Самарской области «Тольяттинский социально-экономический колледж» (ГБПОУ «ТСЭК») | 1 552 | | 4 | 17 |

| Субъект Российской Федерации /наименование муниципального образования | Полное наименование учебного заведения | Количество студентов, обучающихся на дневном отделении | Количество работающих психологов | Количество студенческих научно-исследовательских работ по антинаркотической тематике (рефераты, курсовые и дипломные работы) | Количество проведенных антинаркотических мероприятий |
|---|--|--|----------------------------------|--|--|
| 1 | 2 | 3 | 4 | 5 | 6 |
| Самарская область, г.о. Тольятти | Государственное бюджетное профессиональное образовательное учреждение Самарской области «Тольяттинский химико-технологический техникум» | 650 | | 7 | 9 |
| Самарская область, Шигонский | Государственное бюджетное профессиональное образовательное учреждение Самарской области «Усольский сельскохозяйственный техникум» | 311 | | 2 | 5 |
| Самарская область, Хворостянский | Государственное бюджетное профессиональное образовательное учреждение Самарской области «Хворостянский государственный техникум им. Юрия Рябова» | 765 | | 2 | 8 |
| Самарская область, г. Чапаевск | Государственное бюджетное профессиональное образовательное учреждение Самарской области «Чапаевский губернский колледж им. О. Колычева» | 551 | | 1 | 11 |
| Самарская область, г. Чапаевск | Государственное бюджетное профессиональное образовательное учреждение Самарской области «Чапаевский химико-технологический техникум» | 630 | | 1 | 10 |

(наименование органа, представляющего информацию)

Сведения о проведении социально-психологического тестирования обучающихся образовательных организаций, направленного на ранее выявление незаконного потребления наркотических средств и психотропных веществ

| Субъект Российской Федерации/наименование муниципального образования | Количество образовательных организаций, принявших участие в тестировании | Количество обучающихся – участников тестирования, всего | Количество обучающихся, оформивших в установленном порядке отказ от участия в тестировании, всего | Количество обучающихся, составивших по результатам тестирования группу «социального риска» | | | | | | | |
|--|--|---|---|--|-----------------|----------------------------|------|-----------------------------|------|----------------------------|------|
| | | | | Всего | | В том числе, обучающиеся | | | | | |
| | | | | Чел. | % ⁵³ | ОО ⁵⁴ (чел.) | % | ПОО ⁵⁵ (чел.) | % | ВО ⁵⁶ (чел.) | % |
| 1 | 2 | 3 | 4 | 5 | 6 | 7 | 8 | 9 | 10 | 11 | 12 |
| Самарская область | 735 | 143786 | 6162 | 7632 | 5,3% | 6552 | 6,6% | 1059 | 2,4% | 21 | 1,4% |

⁵³ Количество обучающихся, составивших по результатам тестирования группу «социального риска», указывается в % от количества обучающихся – участников тестирования.

⁵⁴ ОО – общеобразовательные организации.

⁵⁵ ПОО – профессиональные образовательные организации.

⁵⁶ ВО – образовательные организации высшего образования

(наименование органа, представляющего информацию)

Сведения о занятости и денежных доходах населения субъекта Российской Федерации

| Субъект Российской Федерации/ наименование муниципального образования | Численность безработных, зарегистрированных в государственных учреждениях службы занятости, на конец 2020 года | | | | |
|---|--|--------------|--|--------------|-------------------------------------|
| | всего | в том числе | | | |
| | | мужчин | | женщин | |
| | | всего | из них лиц, в возрасте 16-29 лет | всего | из них лиц, в возрасте 16-29 лет |
| 1 | 2 | 3 | 4 | 5 | 6 |
| Самарская область | 43814 | 18385 | 3155 | 25429 | 5067 |
| Городские округа | | | | | |
| Самара | 16148 | 6430 | 1058 | 9718 | 1798 |
| Тольятти | 13446 | 5505 | 1086 | 7941 | 1733 |
| Сызрань | 1073 | 360 | 42 | 713 | 130 |
| Новокуйбышевск | 598 | 216 | 38 | 382 | 77 |
| Чапаевск | 550 | 216 | 44 | 334 | 75 |
| Кинель | 755 | 299 | 56 | 456 | 82 |
| Жигулевск | 678 | 312 | 55 | 366 | 64 |
| Октябрьск | 473 | 212 | 32 | 261 | 55 |
| Отрадный | 346 | 150 | 25 | 196 | 34 |
| Похвистнево | 308 | 149 | 15 | 159 | 27 |
| Муниципальные районы | | | | | |
| Алексеевский | 106 | 67 | 6 | 39 | 6 |
| Безенчукский | 190 | 70 | 14 | 120 | 23 |
| Богатовский | 135 | 63 | 14 | 72 | 14 |
| Большеглушицкий | 376 | 240 | 36 | 136 | 27 |
| Большечерниговский | 495 | 292 | 29 | 203 | 36 |
| Борский | 303 | 175 | 35 | 128 | 20 |
| Волжский | 1844 | 639 | 133 | 1205 | 260 |
| Елховский | 74 | 45 | 4 | 29 | 5 |
| Иса克林ский | 190 | 111 | 14 | 79 | 9 |
| Камышлинский | 129 | 77 | 13 | 52 | 6 |
| Кинельский | 379 | 180 | 33 | 199 | 44 |

| Субъект Российской Федерации/ наименование муниципального образования | Численность безработных, зарегистрированных в государственных учреждениях службы занятости, на конец 2020 года | | | | |
|---|--|-------------|--|--------|-------------------------------------|
| | всего | в том числе | | | |
| | | мужчин | | женщин | |
| | | всего | из них лиц, в возрасте 16-29 лет | всего | из них лиц, в возрасте 16-29 лет |
| 1 | 2 | 3 | 4 | 5 | 6 |
| Кинель-Черкасский | 364 | 159 | 30 | 205 | 42 |
| Клявлинский | 161 | 88 | 7 | 73 | 13 |
| Кошкинский | 252 | 161 | 21 | 91 | 14 |
| Красноармейский | 169 | 82 | 8 | 87 | 20 |
| Красноярский | 590 | 241 | 42 | 349 | 68 |
| Нефтегорский | 188 | 88 | 12 | 100 | 18 |
| Пестравский | 211 | 120 | 12 | 91 | 14 |
| Похвистневский | 288 | 159 | 11 | 129 | 20 |
| Приволжский | 335 | 210 | 33 | 125 | 16 |
| Сергиевский | 413 | 205 | 32 | 208 | 50 |
| Ставропольский | 1469 | 655 | 115 | 814 | 185 |
| Сызранский | 176 | 68 | 7 | 108 | 17 |
| Хворостянский | 184 | 89 | 19 | 95 | 27 |
| Челно-Вершинский | 150 | 103 | 9 | 47 | 9 |
| Шенталинский | 137 | 77 | 11 | 60 | 19 |
| Шигонский | 131 | 72 | 4 | 59 | 10 |

(наименование органа, представляющего информацию)

Сведения об организациях социального обслуживания семьи и детей

| Субъект Российской Федерации/ наименование муниципального образования Самарская область | Кол-во учреждений социального обслуживания семьи и детей (всего) | В том числе: | | | | | | |
|---|--|--|--|--|--|---|--|---|
| | | Кол-во центров социальной помощи семье и детям | Количество центров психолого-педагогической помощи населению | Количество центров экстренной психологической помощи по телефону** | Количество социально-реабилитационных центров для несовершеннолетних | Количество социальных приютов для детей | Количество отделений по работе с семьей и детьми в центрах социального обслуживания* | Количество других учреждений социального обслуживания семьи и детей |
| 1 | 2 | 3 | 4 | 5 | 6 | 7 | 8 | 9 |
| ИТОГО | 31 | 1 | | 2 | 9 | 2 | 46 | 19 |

Примечание.

* В связи со структурными изменениями все центры социальной помощи семье и детям преобразованы (кроме государственного казенного учреждения Самарской области «Областной центр социальной помощи семье и детям») в государственные казённые учреждения Самарской области комплексные центры социального обслуживания населения по окружному принципу (9 учреждений) с отделениями социальной помощи семье и детям, функционирующим во всех муниципальных образованиях Самарской области (46 отделений).

**В структуре учреждений, подведомственных министерству социально-демографической и семейной политики Самарской области, отсутствуют центры экстренной психолого-педагогической помощи населению. Вместе с тем, отделения телефона доверия функционируют на базе ГБУ СО «Областной центр социальной помощи семье и детям» (г. Самара) и ГКУ СО «Комплексный центр социального обслуживания населения Центрального округа» (г. Тольятти).

(наименование органа, представляющего информацию)

Сведения о семьях, имеющих в своем составе лиц с наркотической зависимостью⁵⁷

| Субъект Российской Федерации/ наименование муниципального образования | Число семей, имеющих в своем составе лиц с наркотической зависимостью, обратившихся за получением социальных услуг в учреждения социального обслуживания граждан | Число семей, имеющих в своем составе лиц с наркотической зависимостью, получивших социальные услуги в учреждениях социального обслуживания граждан |
|--|--|--|
| 1 | 2 | 3 |
| Самарский округ | 47 | 47 |
| Железнодорожный район | 11 | 11 |
| Кировский район | 3 | 3 |
| Красноглинский район | 2 | 2 |
| Куйбышевский район | 3 | 3 |
| Октябрьский район | 6 | 6 |
| Промышленный район | 13 | 13 |
| Самарско-Ленинский район | 1 | 1 |
| Советский район | 8 | 8 |
| Центральный округ | 111 | 111 |
| Автозаводский район | 43 | 43 |
| Комсомольский район | 37 | 37 |
| Центральный район | 21 | 21 |
| г.о. Жигулевск | 5 | 5 |
| Ставропольский район | 5 | 5 |
| Северный округ | 2 | 2 |
| Сергиевский район | 0 | 0 |
| Елховский район | 0 | 0 |
| Кошкинский район | 0 | 0 |
| Красноярский район | 1 | 1 |
| Шенталинский район | 0 | 0 |
| Челно-Вершинский район | 1 | 1 |
| Северо-Восточный округ | 9 | 9 |
| г.о. Похвистнево | 8 | 8 |
| Иса克林ский район | 0 | 0 |
| Камышлинский район | 0 | 0 |
| Клявлинский район | 0 | 0 |
| Похвистневский район | 1 | 1 |
| Восточный округ | 18 | 18 |
| г.о. Отрадный | 7 | 7 |
| г.о. Кинель | 7 | 7 |
| Богатовский район | 0 | 0 |
| Кинельский район | 1 | 1 |
| Кинель-Черкасский район | 3 | 3 |
| Западный округ | 35 | 35 |
| г.о. Сызрань | 28 | 28 |

⁵⁷ Сведения предоставляются в соответствии с Федеральным законом от 28 декабря 2013 г. № 442-ФЗ «Об основах социального обслуживания граждан Российской Федерации».

| Субъект Российской Федерации/ наименование муниципального образования | Число семей, имеющих в своем составе лиц с наркотической зависимостью, обратившихся за получением социальных услуг в учреждения социального обслуживания граждан | Число семей, имеющих в своем составе лиц с наркотической зависимостью, получивших социальные услуги в учреждениях социального обслуживания граждан |
|--|--|--|
| 1 | 2 | 3 |
| г.о. Октябрьск | 7 | 7 |
| Сызранский район | 0 | 0 |
| Шигонский район | 0 | 0 |
| Юго-Западный район | 19 | 19 |
| г.о. Чапаевск | 13 | 13 |
| Безенчукский район | 1 | 1 |
| Красноармейский район | 1 | 1 |
| Пестравский район | 0 | 0 |
| Приволжский район | 4 | 4 |
| Хворостянский район | 0 | 0 |
| Южный округ | 2 | 2 |
| г. Нефтегорск | 2 | 2 |
| Алексеевский район | 0 | 0 |
| Болшеглушицкий район | 0 | 0 |
| Большечерниговский район | 0 | 0 |
| Борский район | 0 | 0 |
| Поволжский округ | 119 | 119 |
| г.о. Новокуйбышевск | 91 | 91 |
| Волжский район | 28 | 28 |
| Итого | 362 | 362 |

(наименование органа, представляющего информацию)

Сведения о некоммерческих организациях, предоставляющих реабилитационные услуги лицам, потребляющим наркотические средства и психотропные вещества в немедицинских целях*

| 1 | 2 | 3 | 4 | 5 | Общее число лиц, прошедших реабилитацию | | |
|--|---|--|---|---|--|---|---|
| | | | | | 6 | 7 | 8 |
| Субъект Российской Федерации/ наименование муниципального образования | Наименование организации, предоставляющей реабилитационные услуги | Юридический адрес, телефон, ФИО руководителя, дата регистрации | Источник финансирования, условия приема на реабилитацию, сроки реабилитации, программа реабилитации, штат сотрудников, количество койко-мест | Эффективность деятельности (% стойкой ремиссии в течение 3-х лет) | несовершеннолетних (в возрасте 14-18 лет) | мужчин (в возрасте старше 18 лет) | женщин (в возрасте старше 18 лет) |
| 1 | 2 | 3 | 4 | 5 | 6 | 7 | 8 |
| Самарская область | Самарская региональная благотворительная общественная организация «Реабилитация наркозависимых» («Ремар») | юридический и фактический адрес: 443022, Российская Федерация, Самарская область, ул. Рыльская, д.32 | Добровольные пожертвования | 40% | 0 | 67 | 0 |
| Самарская область | Лечебно-профилактическое частное учреждение «Реальное оздоровление населения» | Юридический и фактический адрес: 443071, Российская Федерация, Самарская область, Волжский проспект, д.29, комната 117 | Источник финансирования – собственные средства, сроки амбулаторной реабилитации (90 -120 дней), программа реабилитации – индивидуальная программа реабилитации психолога, штат сотрудников до 15 чел. | Нет сведений | 0 | 12 | 2 |

* - НКО включенные в региональный сегмент национальной системы комплексной реабилитации и ресоциализации наркопотребителей в Самарской области

(наименование органа, представляющего информацию)

Сведения об организации физкультурно-спортивной работы

1. Сведения о физической культуре и спорте

| Субъект Российской Федерации /наименование муниципального образования | Количество учреждений, организаций, объединений, занимающихся физкультурно-оздоровительной работой | Численность занимающихся в них в возрасте до 14 лет | Численность занимающихся в них в возрасте 15-29 лет | Количество штатных работников в сфере физической культуры и спорта | Число спортивных сооружений | | |
|---|--|---|---|--|-----------------------------|-----------------|-----------------------|
| | | | | | плоскостные сооружения | спортивные залы | плавательные бассейны |
| 1 | 2 | 3 | 4 | 5 | 6 | 7 | 8 |
| Самарская область | 2846 | 418792 | 373080 | 7 902 | 2625 | 1502 | 120 |
| Городские округа | | | | | | | |
| Самара | 713 | 145855 | 141329 | 3004 | 511 | 424 | 50 |
| Тольятти | 533 | 101631 | 83243 | 2182 | 467 | 200 | 22 |
| Сызрань | 108 | 21152 | 24154 | 340 | 87 | 64 | 8 |
| Жигулевск | 89 | 7126 | 6436 | 107 | 31 | 26 | 2 |
| Новокуйбышевск | 82 | 3627 | 2920 | 272 | 34 | 52 | 8 |
| Октябрьск | 33 | 3836 | 2478 | 38 | 23 | 14 | 2 |
| Отрадный | 41 | 8194 | 3256 | 99 | 46 | 21 | 2 |
| Чапаевск | 79 | 12657 | 6391 | 154 | 61 | 27 | 2 |
| Кинель | 38 | 8770 | 8212 | 98 | 53 | 16 | 1 |
| Похвистнево | 27 | 4223 | 4082 | 46 | 16 | 17 | 2 |
| Муниципальные районы | | | | | | | |
| Алексеевский | 19 | 1450 | 1470 | 23 | 20 | 18 | 0 |
| Безенчукский | 43 | 3189 | 4446 | 73 | 56 | 26 | 2 |
| Богатовский | 22 | 2017 | 1611 | 34 | 44 | 14 | 0 |
| Большеглушицкий | 32 | 2389 | 2322 | 24 | 37 | 15 | 0 |
| Большечерниговский | 24 | 2754 | 1784 | 38 | 46 | 28 | 1 |
| Борский | 28 | 2440 | 3650 | 48 | 53 | 26 | 0 |
| Волжский | 126 | 17318 | 11899 | 217 | 107 | 53 | 6 |
| Елховский | 19 | 1130 | 1080 | 19 | 19 | 11 | 0 |
| Иса克林ский | 28 | 1559 | 1504 | 31 | 42 | 22 | 1 |
| Камышлинский | 25 | 1436 | 1415 | 21 | 24 | 11 | 0 |
| Кинельский | 40 | 4294 | 4533 | 57 | 42 | 25 | 0 |

| Субъект Российской Федерации /наименование муниципального образования | Количество учреждений, организаций, объединений, занимающихся физкультурно-оздоровительной работой | Численность занимающихся в них в возрасте до 14 лет | Численность занимающихся в них в возрасте 15-29 лет | Количество штатных работников в сфере физической культуры и спорта | Число спортивных сооружений | | |
|---|--|---|---|--|-----------------------------|-----------------|-----------------------|
| | | | | | плоскостные сооружения | спортивные залы | плавательные бассейны |
| 1 | 2 | 3 | 4 | 5 | 6 | 7 | 8 |
| Кинель-Черкасский | 60 | 6512 | 6161 | 60 | 81 | 35 | 2 |
| Клявлинский | 29 | 1846 | 1680 | 21 | 16 | 18 | 1 |
| Кошкинский | 59 | 2741 | 3584 | 62 | 55 | 33 | 1 |
| Красноармейский | 3 | 1301 | 1253 | 20 | 87 | 17 | 1 |
| Красноярский | 113 | 8259 | 6534 | 109 | 95 | 30 | 0 |
| Нефтегорский | 32 | 4079 | 3068 | 50 | 30 | 17 | 2 |
| Пестравский | 99 | 1995 | 1804 | 30 | 23 | 14 | 0 |
| Похвистневский | 46 | 3072 | 3549 | 43 | 72 | 25 | 0 |
| Приволжский | 26 | 3515 | 2622 | 38 | 30 | 26 | 0 |
| Сергиевский | 45 | 6348 | 4857 | 123 | 70 | 35 | 2 |
| Ставропольский | 54 | 11160 | 9674 | 146 | 57 | 38 | 1 |
| Сызранский | 37 | 3919 | 2505 | 95 | 31 | 18 | 0 |
| Хворостянский | 27 | 1850 | 2401 | 39 | 39 | 16 | 1 |
| Челно-Вершинский | 14 | 968 | 541 | 33 | 33 | 20 | 0 |
| Шенталинский | 42 | 2080 | 2067 | 34 | 52 | 25 | 0 |
| Шигонский | 29 | 2100 | 2565 | 35 | 35 | 25 | 0 |

2. Сведения об учреждениях дополнительного образования физкультурно-спортивной направленности*.

| Субъект Российской Федерации/наименование муниципального образования | Количество учреждений дополнительного образования физкультурно-спортивной направленности | Численность занимающихся в них (человек) |
|--|--|--|
| 1 | 2 | 3 |
| Самарская область | 0 | 0 |

* Данные предоставлены по учреждениям сферы физической культуры и спорта.

(наименование органа, представляющего информацию)

Сведения об организации физкультурных и спортивных мероприятий

| Субъект Российской Федерации/ наименование муниципального образования | Количество проведенных спортивных мероприятий | Количество участников спортивных мероприятий | Количество физкультурных работников (всего) |
|--|--|---|---|
| 1 | 2 | 3 | 4 |
| Самарская область | 629* | 126 000* | 39 |
| Городские округа | | | |
| Самара | 174 | 41349 | 3004 |
| Тольятти | 200 | 81370 | 2182 |
| Сызрань | 346 | 31980 | 340 |
| Жигулевск | 82 | 4404 | 107 |
| Кинель | 50 | 2580 | 272 |
| Новокуйбышевск | 305 | 19274 | 38 |
| Октябрьск | 68 | 2089 | 99 |
| Отрадный | 97 | 8200 | 154 |
| Похвистнево | 23 | 758 | 98 |
| Чапаевск | 45 | 3681 | 46 |
| Муниципальные районы | | | |
| Алексеевский | 35 | 450 | 23 |
| Безенчукский | 32 | 6840 | 73 |
| Богатовский | 25 | 3128 | 34 |
| Большеглушицкий | 107 | 3539 | 24 |
| Большечерниговский | 22 | 1250 | 38 |
| Борский | 65 | 6350 | 48 |
| Волжский | 43 | 2667 | 217 |
| Елховский | 16 | 846 | 19 |
| Исаклинский | 107 | 4878 | 31 |
| Камышлинский | 18 | 1600 | 21 |
| Кинельский | 27 | 1087 | 57 |
| Кинель-Черкасский | 22 | 6000 | 60 |
| Клявлинский | 45 | 1844 | 21 |
| Кошкинский | 150 | 6500 | 62 |

| Субъект Российской Федерации/ наименование муниципального образования | Количество проведенных спортивных мероприятий | Количество участников спортивных мероприятий | Количество физкультурных работников (всего) |
|--|--|---|---|
| 1 | 2 | 3 | 4 |
| Красноармейский | 12 | 370 | 20 |
| Красноярский | 82 | 2626 | 109 |
| Нефтегорский | 187 | 5726 | 50 |
| Пестравский | 88 | 2209 | 30 |
| Похвистневский | 10 | 1200 | 43 |
| Приволжский | 86 | 3879 | 38 |
| Сергиевский | 157 | 10835 | 123 |
| Ставропольский | 37 | 3731 | 146 |
| Сызранский | 14 | 1500 | 95 |
| Хворостянский | 47 | 1856 | 39 |
| Челно-Вершинский | 48 | 1702 | 33 |
| Шенталинский | 44 | 1760 | 34 |
| Шигонский | 32 | 1570 | 35 |
| Итого в 2020 году: | 3 577* | 407 628* | 7 902 |
| Итого в 2019 году: | 5 320 | 646 880 | 7 846 |
| Итого в 2018 году: | 5 005 | 619 657 | 7 688 |

*. Официальные физкультурные и спортивные мероприятия, проведенные министерством спорта Самарской области и региональными спортивными федерациями в рамках реализации календарного плана официальных физкультурных мероприятий и спортивных мероприятий за 2020 год.

* Снижение данного показателя связано с распространением новой коронавирусной инфекции и запретом на проведение мероприятий.

(наименование органа, представляющего информацию)

Сведения об учреждениях культуры

| Субъект Российской Федерации/ наименование муниципального образования | Учреждения культуры | | | | Организация культурно-зрелищных мероприятий антинаркотической направленности | |
|--|-------------------------------|----------------------|--------------------|-----------|--|---------------------|
| | количество клубных учреждений | количество библиотек | количество театров | прочие | количество культурно-зрелищных мероприятий антинаркотической направленности | количество зрителей |
| 1 | 2 | 3 | 4 | 5 | 6 | 7 |
| Самарская область | 660 | 735 | 17 | 57 | 3336 | 331687 |
| Городские округа: | | | | | | |
| Самара | 6 | 68 | 10 | 15 | 520 | 108963 |
| Тольятти | 3 | 43 | 4 | 4 | 105 | 96398 |
| Жигулёвск | 7 | 10 | 1 | 2 | 55 | 3849 |
| Кинель | 4 | 8 | 0 | 3 | 30 | 5000 |
| Новокуйбышевск | 3 | 9 | 1 | 1 | 16 | 3096 |
| Октябрьск | 2 | 6 | 0 | 2 | 2 | 43 |
| Отрадный | 2 | 5 | 0 | 2 | 185 | 8630 |
| Похвистнево | 6 | 6 | 0 | 1 | 13 | 188 |
| Сызрань | 7 | 23 | 1 | 4 | 119 | 2575 |
| Чапаевск | 3 | 7 | 0 | 2 | 200 | 30300 |
| Муниципальные районы: | | | | | | |
| Алексеевский | 18 | 14 | 0 | 1 | 25 | 429 |
| Безенчукский | 29 | 24 | 0 | 1 | 28 | 340 |
| Богатовский | 14 | 15 | 0 | 0 | 12 | 2070 |
| Большеглушицкий | 17 | 15 | 0 | 1 | 35 | 765 |
| Большечерниговский | 26 | 14 | 0 | 1 | 51 | 1536 |
| Борский | 24 | 22 | 0 | 1 | 27 | 367 |

| Субъект Российской Федерации/ наименование муниципального образования | Учреждения культуры | | | | Организация культурно-зрелищных мероприятий антинаркотической направленности | |
|--|-------------------------------|----------------------|--------------------|--------|--|---------------------|
| | количество клубных учреждений | количество библиотек | количество театров | прочие | количество культурно-зрелищных мероприятий антинаркотической направленности | количество зрителей |
| Волжский | 22 | 22 | 0 | 1 | 230 | 6380 |
| Елховский | 10 | 10 | 0 | 0 | 27 | 1155 |
| Иса克林ский | 27 | 24 | 0 | 1 | 30 | 400 |
| Камышлинский | 14 | 13 | 0 | 0 | 6 | 130 |
| Кинельский | 25 | 19 | 0 | 1 | 163 | 6 524 |
| Кинель-Черкасский | 28 | 28 | 0 | 1 | 41 | 2644 |
| Клявлинский | 25 | 23 | 0 | 2 | 121 | 3515 |
| Кошкинский | 36 | 18 | 0 | 1 | 216 | 2 592 |
| Красноармейский | 23 | 21 | 0 | 0 | 25 | 225 |
| Красноярский | 24 | 29 | 0 | 1 | 48 | 2772 |
| Нефтегорский | 14 | 15 | 0 | 2 | 58 | 13938 |
| Пестравский | 15 | 14 | 0 | 0 | 35 | 1087 |
| Похвистневский | 32 | 27 | 0 | 0 | 102 | 1020 |
| Приволжский | 18 | 17 | 0 | 0 | 94 | 3158 |
| Сергиевский | 29 | 32 | 0 | 2 | 143 | 11181 |
| Ставропольский | 31 | 34 | 0 | 1 | 255 | 5581 |
| Сызранский | 26 | 20 | 0 | 0 | 65 | 1025 |
| Хворостянский | 22 | 15 | 0 | 1 | 12 | 113 |
| Челно-Вершинский | 23 | 21 | 0 | 1 | 54 | 743 |
| Шенталинский | 23 | 22 | 0 | 0 | 138 | 1959 |
| Шигонский | 22 | 22 | 0 | 1 | 50 | 996 |

**Сведения о печатных средствах массовой информации
по пропаганде здорового образа жизни и профилактике наркомании**

| Субъект Российской Федерации/ наименование муниципального образования | Наименование печатного средства массовой информации | Тираж на конец отчетного периода (сведения из выходных данных газет и журналов) | Периодичность издания | Общее количество публикаций по проблемам формирования здорового образа жизни и профилактики наркопотребления |
|--|---|--|------------------------|--|
| 1 | 2 | 3 | 4 | 5 |
| Самарская область | «Волжская коммуна» | 42373 | 2 раза в неделю | 183 |
| Городские округа | | | | |
| Жигулёвск | «Жигулевский рабочий» | 6000 | 3 раза в неделю | 7 |
| Кинель | «Кинельская жизнь» | 2664 | 1 раз в неделю | 17 |
| | «Неделя Кинеля» | 3847 | 1 раз в неделю | 23 |
| Октябрьск | «Октябрьское время» | 1000 | 1 раз в неделю | 31 |
| Отрадный | «Рабочая трибуна» | 5100 | 1 раз в неделю | 18 |
| Сызрань | «Волжские Вести» | 1424 | 2 раза в неделю | 19 |
| Сызрань | «Волжские вести в субботу» | 4031 | 1 раз в неделю | 103 |
| Чапаевск | «Чапаевский рабочий» | 2800 | 3 раза в неделю | 32 |
| Похвистнево, м.р. Похвистневский | «Похвистневский вестник» | 5230 | 2 раза в неделю | 46 |
| Муниципальные районы | | | | |
| Безенчукский | «Сельский труженик» | 3440 | 2 раза в неделю | 18 |
| Богатовский | «Красное знамя» | 2019 | 1 раз в неделю | 13 |
| Большеглушицкий | «Степные известия» | 2970 | 2 раза в неделю | 57 |
| Большечерниговский | «Степной маяк» | 2447 | 1 раз в неделю | 11 |
| Волжский | «Волжская новь» | 6150 | 2 раза в неделю | 45 |
| Елховский | «Елховские просторы» | 1000 | 1 раз в неделю | 18 |
| Исаклинский | «Исаклинские Вести» | 1500 | 2 раза в неделю | 52 |
| Камышлинский | «Камышлинские известия» | 1200 | 2 раза в неделю | 4 |
| Кинельский | «Междуречье» | 3650 | 1 раз в неделю | 21 |

| Субъект Российской Федерации/ наименование муниципального образования | Наименование печатного средства массовой информации | Тираж на конец отчетного периода (сведения из выходных данных газет и журналов) | Периодичность издания | Общее количество публикаций по проблемам формирования здорового образа жизни и профилактики наркопотребления |
|--|---|---|--|--|
| 1 | 2 | 3 | 4 | 5 |
| Кинель-Черкасский | «Трудовая жизнь» | 4000 | 2 раза в неделю | 12 |
| Клявлинский | «Знамя Родины» | 2455 | 2 раза в неделю | 40 |
| Кошкинский | «Северные нивы» | 3460 | 2 раза в неделю | 14 |
| Красноармейский | «Знамя труда» | 2 000 | 1 раз в неделю | 18 |
| Нефтегорский | «Луч» | 2000 | 1 раз в неделю | 27 |
| Пестравский | «Степь» | 2413 | 1 раз в неделю | 12 |
| Приволжский | «Приволжский вестник» | 2879 | 1 полугодие – 2 раза в неделю, 2 полугодие – 1 раз в неделю | 40 |
| Сергиевский | «Сергиевская трибуна» | 4 650 | 2 раза в неделю | 37 |
| Ставропольский | «Ставрополь-на-Волге» | 3500 | 2 раза в неделю | 24 |
| Сызранский | «Красное Приволжье» | 1050 | 2 раза в неделю | 24 |
| Хворостянский | «Чагринские зори» | 2000 | 1 раз в неделю | 23 |
| Челно-Вершинский | «Авангард» | 2100 | 2 раза в неделю | 37 |
| Шенталинский район | «Шенталинские вести» | 2572 | 2 раза в неделю | 45 |
| Шигонский | «Время» | 1668 | 2 раза в неделю | 26 |
| Итого | | | | 1097 |

(наименование органа, представляющего информацию)

Сведения о сельскохозяйственных угодьях и их засоренности дикорастущей коноплей

| 1 | 2 | 3 | В том числе | | 6 | 7 |
|-----------------------------|--------------------|-------|-------------|------|-------|-------|
| | | | 4 | 5 | | |
| Муниципальные районы | | | | | | |
| 1 | Алексеевский | 173,9 | 138,3 | 8,9 | | |
| 2 | Безенчукский | 139,1 | 97,0 | 4,3 | | |
| 3 | Богатовский | 62,4 | 51,3 | | | |
| 4 | Большеглушицкий | 229,9 | 186,4 | | | |
| 5 | Большечерниговский | 259,0 | 187,2 | | 2060 | 2060 |
| 6 | Борский | 141,9 | 107,2 | 5,0 | | |
| 7 | Волжский | 148,4 | 108,3 | 23,3 | | |
| 8 | Елховский | 102,2 | 76,4 | 16,0 | 35000 | 35000 |
| 9 | Иса克林ский | 116,0 | 79,7 | 6,4 | | |
| 10 | Камышлинский | 58,1 | 34,1 | | | |
| 11 | Кинельский | 144,2 | 95,1 | | 2520 | 2520 |
| 12 | Кинель-Черкасский | 195,4 | 150,3 | | | |
| 13 | Клявлинский | 88,9 | 59,6 | 2,5 | | |
| 14 | Кошкинский | 132,9 | 103,9 | | | |
| 15 | Красноармейский | 193,1 | 151,1 | 7,9 | | |
| 16 | Красноярский | 157,7 | 115,4 | 17,6 | | |
| 17 | Нефтегорский | 122,7 | 99,8 | 0,1 | | |
| 18 | Пестравский | 174,4 | 142,2 | | | |
| 19 | Похвистневский | 136,0 | 103,7 | | | |
| 20 | Приволжский | 94,7 | 80,6 | 0,5 | | |
| 21 | Сергиевский | 210,2 | 130,4 | 5,8 | | |
| 22 | Ставропольский | 172,1 | 126,9 | | | |
| 23 | Сызранский | 103,7 | 72,3 | 4,6 | | |
| 24 | Хворостянский | 161,4 | 136,0 | | | |
| 25 | Челно-Вершинский | 89,3 | 73,5 | 3,1 | | |

| 1 | 2 | 3 | В том числе | | 6 | 7 |
|----|---|--|-------------|---------------------------|--|--|
| | | | 4 | 5 | | |
| | Субъект Российской Федерации/наименование муниципального района | Общая площадь сельскохозяйственных угодий на конец отчетного периода (тыс. га) | пашни | из нее: неиспользованной* | Общая площадь выявленных очагов произрастания дикорастущей конопли (кв. м) | Общая площадь уничтоженных очагов произрастания дикорастущей конопли (кв. м) |
| 26 | Шенталинский | 84,1 | 66,0 | 6,7 | 150 | 150 |
| 27 | Шигонский | 103,9 | 85,8 | 10,3 | | |
| | ИТОГО | 3795,7 | 2858,5 | 140,4 | 4820 | 4820 |

* по данным органов управлений сельским хозяйством муниципальных районов Самарской области

(наименование органа, представляющего информацию)

Сведения о результатах медицинских осмотров (в том числе на наркотики) граждан допризывного возраста

| Субъект Российской Федерации/ наименование ВК муниципального образования | Количество граждан, прошедших медицинский осмотр, в том числе на предмет употребления наркотических средств и психотропных веществ | | | | | | | | | | | |
|--|--|--|-----------------------------|--|--|--|--|--|--|--|--|--|
| | Количество граждан 15-16 лет | В том числе выявленных потребителей наркотических средств и психотропных веществ | Количество граждан при ППВУ | В том числе выявленных потребителей наркотических средств и психотропных веществ | Количество граждан призывного возраста | В том числе выявленных потребителей наркотических средств и психотропных веществ | Количество граждан, направляемых в войска по призыву | В том числе выявленных потребителей наркотических средств и психотропных веществ | Количество граждан, направляемых в войска по контракту | В том числе выявленных потребителей наркотических средств и психотропных веществ | Количество граждан, направленных в военные училища | В том числе выявленных потребителей наркотических средств и психотропных веществ |
| 1 | 2 | 3 | 4 | 5 | 6 | 7 | 8 | 9 | 10 | 11 | 12 | 13 |
| 1. Кировский | | | 1362 | | 5530 | 1 | 469 | | 79 | | 31 | |
| Красноглинский | | | | | | | | | | | | |
| 2. Октябрьский | | | | | | | | | | | | |
| Куйбышевский | | | 1137 | | 4976 | | 288 | | 92 | | 33 | |
| Ленинский | | | | | | | | | | | | |
| Самарский | | | | | | 1 | | | | | | |
| 3. Промышленный | | | 845 | | 4085 | | 315 | | 39 | | 33 | |
| 4. Советский | | | | | | 1 | | | | | | |
| Железнодорожны | | | 1015 | | 4493 | 1 | 360 | | 34 | | 24 | |
| 5. Автозаводский | | | 2088 | | 7042 | | 586 | | 90 | | 87 | |
| 6. Комсомольский | | | | | | 3 | | | | | | |
| Центральный | | | 1218 | | 4429 | | 358 | | 63 | | 49 | |
| 7. Новокуйбышевск | | | 495 | | 1442 | | 145 | | 11 | | 9 | |
| 8. Сызранский | | | | | | | | | | | | |
| г. Октябрьск | | | 1183 | | 3346 | | 416 | | 128 | | 126 | |
| Шигонский | | | | | | | | | | | | |
| 9. Чапаевский | | | | | | | | | | | | |
| Красноармейск | | | 517 | | 1519 | | 195 | | 34 | | 16 | |

| Субъект Российской Федерации/ наименование ВК муниципального образования | Количество граждан, прошедших медицинский осмотр, в том числе на предмет употребления наркотических средств и психотропных веществ | | | | | | | | | | | |
|--|--|--|-----------------------------|--|--|--|--|--|--|--|--|--|
| | Количество граждан 15-16 лет | В том числе выявленных потребителей наркотических средств и психотропных веществ | Количество граждан при ППВУ | В том числе выявленных потребителей наркотических средств и психотропных веществ | Количество граждан призывного возраста | В том числе выявленных потребителей наркотических средств и психотропных веществ | Количество граждан, направляемых в войска по призыву | В том числе выявленных потребителей наркотических средств и психотропных веществ | Количество граждан, направляемых в войска по контракту | В том числе выявленных потребителей наркотических средств и психотропных веществ | Количество граждан, направленных в военные училища | В том числе выявленных потребителей наркотических средств и психотропных веществ |
| 1 | 2 | 3 | 4 | 5 | 6 | 7 | 8 | 9 | 10 | 11 | 12 | 13 |
| Пестравский | | | | | | | | | | | | |
| 10. Безенчукский | | | 355 | | 1165 | | 142 | | 28 | | 8 | |
| Приволжский | | | | | | | | | | | | |
| Хворостянский | | | | | | | | | | | | |
| 11.Б-Черниговский | | | 216 | | 640 | | 97 | | 17 | | 3 | |
| Б.-Глушицкий | | | | | | | | | | | | |
| 12. Волжский | | | 419 | | 1332 | | 127 | | 58 | | 18 | |
| 13. Кинельский | | | 379 | | 1350 | | 184 | | 23 | | 19 | |
| 14. Красноярский | | | | | | | | | | | | |
| Елховский | | | 421 | | 1271 | | 169 | | 20 | | 10 | |
| Кошкинский | | | | | | | | | | | | |
| 15. Жигулёвский | | | 640 | | 1894 | 2 | 210 | | 32 | | 20 | |
| Ставропольский | | | | | | 1 | | | | | | |
| 16. Богатовский | | | | | | | | | | | | |
| Борский | | | 168 | | 561 | | 85 | | 10 | | 9 | |
| 17. Нефтегорский | | | | | | | | | | | | |
| Алексеевский | | | 170 | | 617 | | 77 | | 4 | | 1 | |
| 18. Отрадный | | | | | | 1 | | | | | | |
| Кинель-Черкасский | | | 505 | | 1488 | 2 | 160 | | 17 | | 9 | |
| 19. Похвистневский | | | | | | | | | | | | |
| Камышлинский | | | 376 | | 1092 | | 148 | | 16 | | 4 | |
| Клявлинский | | | | | | | | | | | | |
| 20. Сергиевский | | | | | | | | | | | | |
| Исаковский | | | | | | | | | | | | |
| Челно-Вершинский | | | 416 | | 1329 | | 202 | | 9 | | 5 | |
| Шенталинский | | | | | | | | | | | | |

| Субъект Российской Федерации/ наименование ВК муниципального образования | Количество граждан, прошедших медицинский осмотр, в том числе на предмет употребления наркотических средств и психотропных веществ | | | | | | | | | | | |
|--|--|--|-----------------------------|--|--|--|--|--|--|--|--|--|
| | Количество граждан 15-16 лет | В том числе выявленных потребителей наркотических средств и психотропных веществ | Количество граждан при ППВУ | В том числе выявленных потребителей наркотических средств и психотропных веществ | Количество граждан призывного возраста | В том числе выявленных потребителей наркотических средств и психотропных веществ | Количество граждан, направляемых в войска по призыву | В том числе выявленных потребителей наркотических средств и психотропных веществ | Количество граждан, направляемых в войска по контракту | В том числе выявленных потребителей наркотических средств и психотропных веществ | Количество граждан, направленных в военные училища | В том числе выявленных потребителей наркотических средств и психотропных веществ |
| 1 | 2 | 3 | 4 | 5 | 6 | 7 | 8 | 9 | 10 | 11 | 12 | 13 |
| Самарская область | | - | 13925 | | 49601 | 13 | 4733 | | 809 | | 514 | - |

(наименование органа, представляющего информацию)

Сведения об образовательных организациях высшего образования

| Субъект Российской Федерации/ наименование муниципального образования | Полное наименование учебного заведения | Количество студентов, обучающихся на дневном отделении | Количество работающих психологов | Количество студенческих научно- исследовательских работ по антинаркоти- ческой тематике (рефераты, курсовые и дипломные работы) | Количество проведенных антинаркотических мероприятий |
|--|--|--|--|---|---|
| 1 | 2 | 3 | 4 | 5 | 6 |
| Самарская область, г.о. Самара | Федеральное государственное автономное образовательное учреждение высшего образования «Самарский национальный исследовательский университет имени академика С.П.Королева» | 10 990 | 3 | 19 | 21 |
| Самарская область, г.о. Самара | Федеральное государственное бюджетное образовательное учреждение высшего образования «Самарский государственный технический университет» | 10 428 | - | 26 | 7 |
| Самарская область, г.о. Самара | Федеральное государственное бюджетное образовательное учреждение высшего образования «Самарский государственный медицинский университет» Министерства здравоохранения Российской Федерации | 6145 | 2 | 11 | 6 |
| Самарская область, г.о. Самара | Федеральное государственное бюджетное образовательное учреждение высшего образования «Самарский государственный социально-педагогический университет» | 3213 | 2 | 18 | 7 |
| Самарская область, г.о. Самара | Федеральное государственное бюджетное образовательное учреждение высшего образования «Самарский государственный экономический университет» | 4535 | 1 | 12 | 18 |
| Самарская область, г.о. Самара | Федеральное государственное бюджетное образовательное учреждение высшего образования «Поволжский государственный университет телекоммуникаций и информатики» | 2690 | 1 | 0 | 76 |
| Самарская область, г.о. Самара | Федеральное государственное бюджетное образовательное учреждение высшего образования «Самарский государственный институт культуры» | 678 | 0 | 0 | 4 |
| Самарская область, г.о. Самара | Федеральное государственное бюджетное образовательное учреждение высшего образования «Самарский государственный университет путей сообщения» | 3441 | 1 | 14 | 8 |
| Самарская область, г.о. Самара | Федеральное казенное образовательное учреждение высшего образования «Самарский юридический институт Федеральной | 729 | 3 | 47 | 18 |

| Субъект Российской Федерации/ наименование муниципального образования | Полное наименование учебного заведения | Количество студентов, обучающихся на дневном отделении | Количество работающих психологов | Количество студенческих научно- исследовательских работ по антинаркоти- ческой тематике (рефераты, курсовые и дипломные работы) | Количество проведенных антинаркотических мероприятий |
|--|---|--|--|---|---|
| 1 | 2 | 3 | 4 | 5 | 6 |
| | службы исполнения наказаний) | | | | |
| Самарская область, г.о. Тольятти | Федеральное государственное бюджетное образовательное учреждение высшего образования «Тольяттинский государственный университет» | 6191 | 1 | 16 | 13 |
| Самарская область, г.о. Тольятти | Федеральное государственное бюджетное образовательное учреждение высшего образования «Поволжский государственный университет сервиса» | 914 | 1 | 4 | 4 |
| Самарская область, г.о. Кинель | Федеральное государственное бюджетное образовательное учреждение высшего образования «Самарский государственный аграрный университет» | 1529 | 1 | 25 | 2 |
| Самарская область, г.о. Самара | Автономная некоммерческая организация высшего образования Самарский университет государственного управления «Международный институт рынка» | 1418 | - | 14 | 19 |
| Самарская область, г.о. Самара | Образовательная автономная некоммерческая организация высшего образования «Волжский университет имени В.Н. Татищева» (институт) | 76 | - | 25 | 1 |
| Самарская область, г.о. Самара | Частное учреждение образовательная организация высшего образования «Медицинский университет «РЕАВИЗ» | 1872 | 4 | 78 | 4 |
| Самарская область, муниципальный район Ставропольский, сп Ягодное | Частное образовательное учреждение высшего образования «Тольяттинская академия управления» | 280 | - | - | 1 |
| Самарская область, Тольятти | Автономная некоммерческая организация высшего образования «Поволжский православный институт имени Святителя Алексия, митрополита Московского» | 393 | 3 | 20 | 31 |
| Самарская область, г.о. Самара | Самарский филиал Государственного автономного образовательного учреждения высшего образования города Москвы «Московский городской педагогический университет» | 1009 | - | - | 3 |